



Einwohnergemeinde  
Thürnen

# 2022 Budget

24. November 2021

## Ergebnisse

Einwohnergemeinde	- 21'202	CHF
Wasser	39'930	CHF
Abwasser	28'200	CHF
Abfall	42'100	CHF

GR genehmigt 27. September 2021

## Seite

01	Erläuterungen zur Rechnungslegung öffentlicher Haushalte
02 - 06	Ausgewählte Erläuterungen vom Gemeinderat
07 - 08	Finanzkennzahlen
08	Ergebnisübersicht
09	Zusammenzug - <b>Erfolgsrechnung</b> nach Funktionen
10 - 12	Zusammenzug - <b>Erfolgsrechnung</b> nach Art
13 - 24	Detail - <b>Erfolgsrechnung</b> nach Funktionen
25	Detail - <b>Investitionsrechnung</b> nach Funktionen
26	Auflistung - <b>Investitionen</b>
27	<b>GRPK</b> - Bericht der Rechnungsprüfungskommission
28	<b>GV</b> - Beschlussprotokoll
29 - 36	<b>Finanzplan</b> (Basis Budget 2022, Planjahre 2023-27) - Erfolgsrechnung
37 - 38	<b>Finanzplan</b> (Basis Budget 2022, Planjahre 2023-27) - Investitionsrechnung
39	Steuer- und Gebührensätze 2022



## Erläuterungen zur Rechnungslegung öffentlicher Haushalte

Die folgenden Erklärungen dienen zum besseren Verständnis der Gemeinderechnung.

Die Rechnungslegung der Baselbieter Einwohnergemeinden orientiert sich am „Harmonisierten Rechnungslegungsmodell 2 (HRM2)“ der Schweizerischen Finanzdirektorenkonferenz (§ 165 Abs. 2 des Gemeinde-gesetzes).

### Erfolgsrechnung

Die Erfolgsrechnung entspricht im Wesentlichen der Erfolgsrechnung aus der Privatwirtschaft. Sie enthält den laufenden Aufwand und Ertrag eines Kalenderjahres. Die Differenz zwischen Aufwand und Ertrag entspricht dem Saldo (Aufwandüberschuss = Verlust; Ertragsüberschuss = Gewinn). Bei der Budgetierung bildet die Entwicklung des Saldos eines der wesentlichen Elemente für die Festlegung des Steuerfusses.

### Investitionsrechnung

Der wesentlichste Unterschied zur Rechnungslegung eines Privatunternehmens ist die zusätzlich geführte Investitionsrechnung. Die Investitionsrechnung umfasst die Ausgaben und Einnahmen für Sachwerte, die der öffentlichen Aufgabenerfüllung dienen und mehrjährig genutzt werden können (Verwaltungsvermögen). Ausgaben erfolgen für den Erwerb, die Erstellung oder die Sanierung von Verwaltungsvermögen. Einnahmen resultieren aus der Veräusserung von Verwaltungsvermögen, Überträgen vom Verwaltungs- ins Finanzvermögen oder aus Beiträgen Dritter (Bsp. Anwenderbeiträge). Die Nettoinvestitionen sind als Verwaltungsvermögen zu aktivieren. Sie unterliegen anschliessend der Abschreibungspflicht.

### Abschreibungen

Mittels Abschreibung wird der Entwertung getätigter Investitionen Rechnung getragen, und es wird eine angemessene Selbstfinanzierung (Cash Flow) der Gemeinde sichergestellt. Jede Anlage des Verwaltungsvermögens wird einer bestimmten Anlagekategorie zugeteilt und über die festgelegte (kategorisierte) Nutzungsdauer hinweg linear abgeschrieben (planmässige Abschreibungen). Stellt man fest, dass eine Anlage weniger lang als ihre

kategorisierte Nutzungsdauer genutzt werden kann, muss die Nutzungsdauer verkürzt werden und es sind zusätzlich zu den planmässigen, ausserplanmässige Abschreibungen zu tätigen. Diese ausserplanmässigen Abschreibungen stellen sicher, dass die Anlage bei Erreichen der (verkürzten) Nutzungsdauer auf Null abgeschrieben ist. Für Investitionen, welche vor Inkrafttreten von HRM2, d.h. vor dem 1.1.2014 getätigt wurden, gelten gemäss der Übergangsregelung so genannte fixdegressive Abschreibungsätze.

### Allgemeiner Haushalt

Dieser umfasst alle über allgemeine Steuern (und nicht-zweckgebundene Gebühren) zu deckenden Aufgabenbereiche des Gemeinwesens: Die Summe dieser Aufwands- und Ertragsposten in der Erfolgsrechnung machen das Jahresergebnis aus, welches bei einem positiven Saldo das Eigenkapital der Gemeinde erhöht bzw. bei einem negativen Saldo vermindert.

### Spezialfinanzierungen

Die Spezialfinanzierungen sind diejenigen Bereiche im Aufgabenspektrum der Gemeinde, welche verursachergerecht durch separate Gebühren finanziert werden müssen (nicht durch Steuern). Von Gesetzes wegen sind als Spezialfinanzierung die Wasser-versorgung (Funktion 7101), die Abwasserbeseitigung (7201) sowie die Abfallbeseitigung (7301) zu führen. Weitere Spezialfinanzierungen kann die Gemeinde selber auf der Grundlage eines Reglements bestimmen (z.B. Antennenanlage). Verwaltungsinterne Leistungen sind als interne Verrechnungen auszuweisen, wenn sie für oder durch Spezialfinanzierungen erfolgen. Um die Querfinanzierung dieser Bereiche durch allgemeine Steuermittel zu verhindern, werden die entsprechenden Funktionen im Rahmen des Rechnungsabschlusses „neutralisiert“, und ihr Saldo mit dem Kapitalkonto der jeweiligen Spezialfinanzierung verrechnet. Aufwand und Ertrag der Spezialfinanzierung sind damit gleich hoch, die Funktionen der Spezialfinanzierungen sind saldoneutral. Das Gesamtergebnis der Rechnung ist deshalb gleich dem Ergebnis des allgemeinen Haushalts.



## Ausgewählte Erläuterungen

### Erfolgsrechnung

Die Erfolgsrechnung des Budget 2022 der Einwohnergemeinde Thürnen sieht bei Aufwänden von CHF 5'325'027 und Einnahmen von CHF 5'303'825 einen **Verlust CHF 21'202** vor.

Das Budget 2022 schliesst rund CHF 600'000 besser ab als das Budget 2021. Hauptgrund ist die bereits eingerechnete Steuererhöhung. Ohne diese Anhebung des Steuersatzes würde das Ergebnis erneut einen Verlust von über CHF 600'000 ausweisen und das Eigenkapital von rund CHF 3 Mio wäre in 5 Jahren aufgebraucht.

Ansonsten ist das Budget 2022 analog den Vorjahren ausgestaltet, einzig im Bereich 02 BILDUNG sind erneut Mehrausgaben von rund CHF 100'000 enthalten. Grund für diesen Anstieg ist hauptsächlich der 2. Kindergarten.

### Festsetzung der Steuersätze, Taxen und Gebühren pro 2022

Aufgrund der Rechnung 2020, welche mit einem Aufwandüberschuss (Verlust) von CHF 981'070 abschloss besteht Handlungsbedarf. Der Gemeinderat setzt bereits im 2021 Sparmassnahmen um und tätigt nur Ausgaben, welche dringend nötig oder von Gesetzeswegen vorgeschrieben sind. Dennoch kann so der jährlich wiederkehrende, hohe Verlust nicht dahingehend gemindert werden, dass ein ausgeglichener Finanzhaushalt erreicht und das Eigenkapital erhalten werden könnte. Aufgrund dessen werden Massnahmen seitens der Einnahmen nötig, was eine Steuererhöhung zur Folge hat. Mit einem Steuerfuss von 51% ist Thürnen weit unter dem kantonalen Durchschnitt, welcher bei rund 60%, der des Bezirkes Sissach sogar bei rund 61% liegt. Damit die Auslagen langfristig mit den Einnahmen gedeckt werden können, ist ein neuer Steuerfuss von 66% für die Gemeinde Thürnen zwingend. Dem Gemeinderat ist bewusst, dass dies eine massive Erhöhung ist, welcher jede:n einzele:n Steuerzahler:in belastet. Jedoch konnte jede:r Einzelne seit Jahren von den tiefen Steuern profitieren. Eine andere Lösung zur Generierung von Einnahmen gibt es für die Gemeinde nicht. Sollte die Steuererhöhung nicht angenommen werden, ist das Eigenkapital der Gemeinde Thürnen innert der nächsten fünf Jahre aufgebraucht.

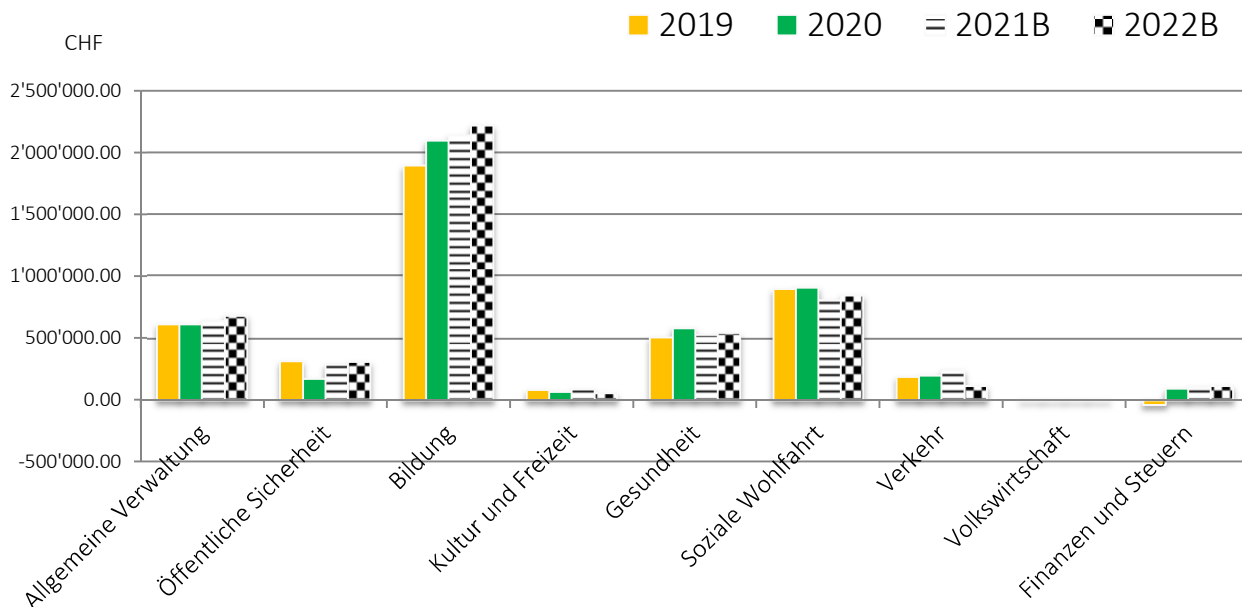
### Übersicht grösserer Unterschiede Budget 2022 zu Budget 2021

Zahlen zur besserer Übersicht grob gerundet

Kto.	Budget 2022	Budget 2021	Differenz	Begründung
02 – Öffentl. Verw.	490'000	440'000	+50'000	Umlagefinanzierung PK für austretende Mitarbeiter, neue Cybervers.
15 – Feuerwehr	71'000	55'000	+16'000	Abschreibung TLF
2110 – Kindergarten	318'000	196'000	+122'000	2. Kindergarten
2170 – Schullieg.	405'000	451'000	-46'000	Weniger baul. Unterhalt
34 – Sport & Freizeit	27'000	58'000	-31'000	Weniger baul. Unterhalt
6150 – Strassen	109'000	206'000	-97'000	Weniger Unterhalt
07 – Umwelt & Raum	70'000	116'000	-46'000	Abfall neu als Spezialfinanzierung
9100 – Steuern	2'600'000	2'024'000	+576'000	Neuer Steuerfuss

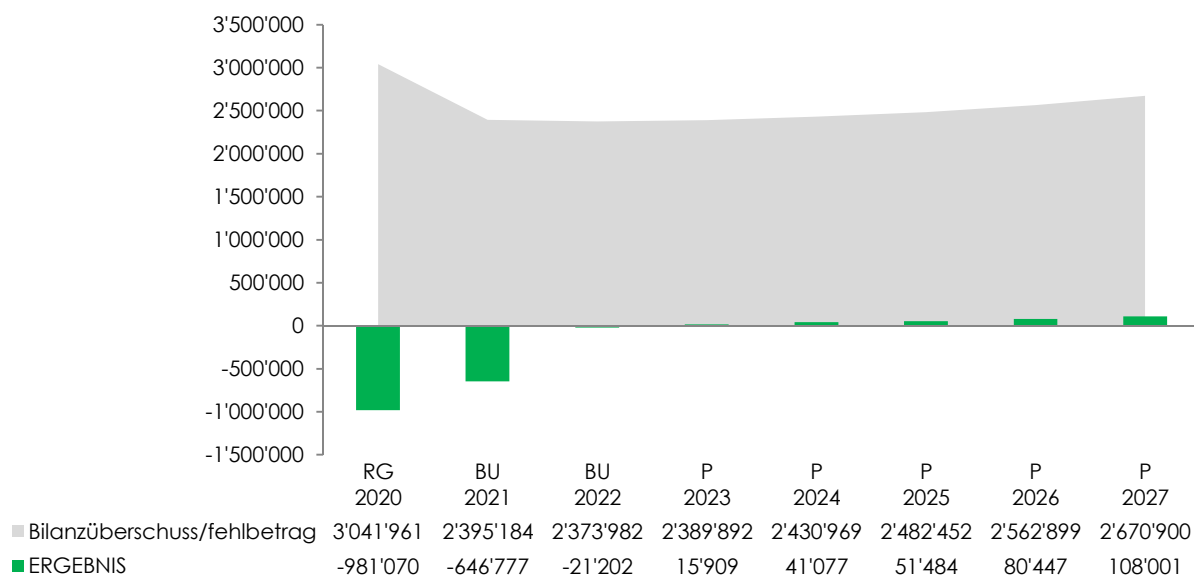


### Mittelverwendung



### Finanzplan

Der Finanzplan für die Jahre 2022 – 2027 (Seite 29-36) basiert auf dem vorgeschlagenen neuen Steuerfuss von 66.00 %.  
Nachdem 2022 noch ein minimales Minus von CHF 13'402 verbucht wird, zeigt der Finanzplan ab 2023 ein stabiles positives Ergebnis und der Abwärtstrend ist gestoppt. Ziel ist es einen ausgewogenen Finanzhaushalt zu führen.

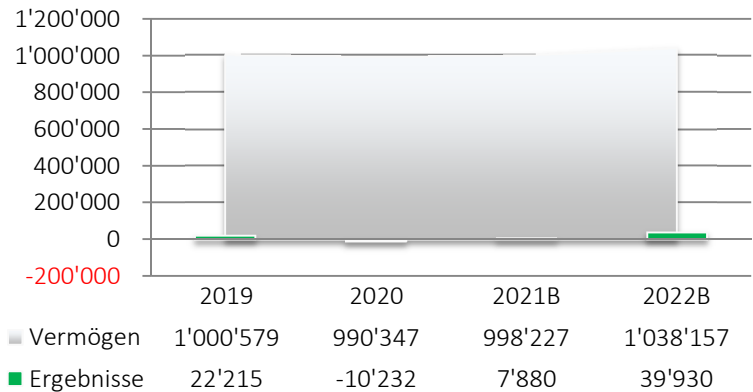




## Spezialfinanzierungen

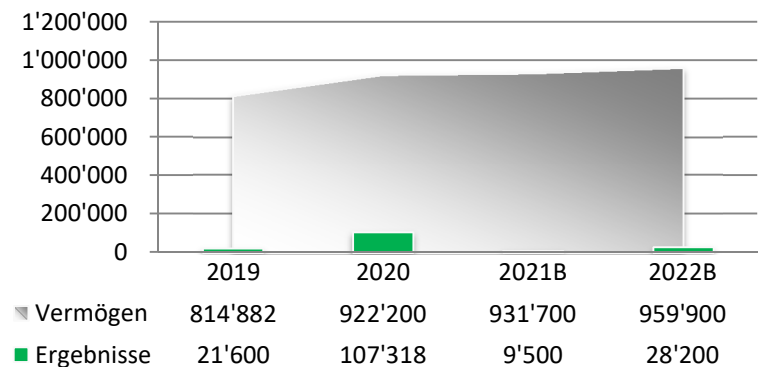
### 7101 - Wasser

Die Wasserkasse sieht einen **Ge-  
winn** von **CHF 39'930** vor.  
Hauptgrund für das bessere Er-  
gebnis gegenüber 2020 sind die  
höher angesetzten Wasserver-  
kaufseinnahmen aufgrund des neu  
erschlossenen Gebietes.



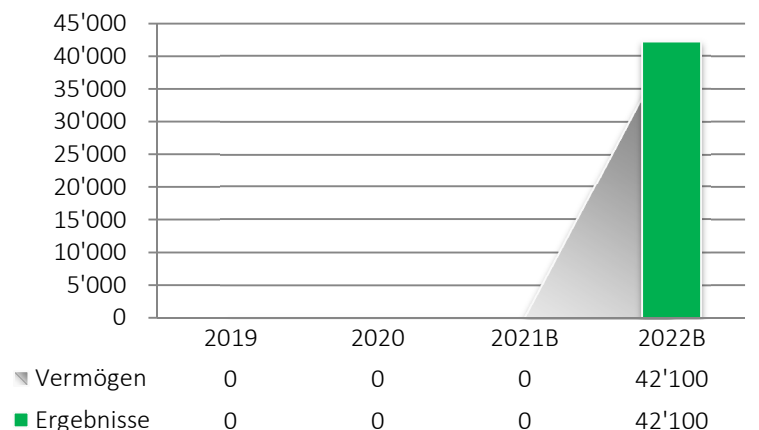
### 7201 - Abwasser

Die Abwasserkasse weist im  
Budget 2022 einen **Gewinn** von  
**CHF 28'200** aus.  
Hauptgrund sind ebenfalls die hö-  
her angesetzten Wasserver-  
kaufseinnahmen.



### 7301 - Abfall

Die Spezialfinanzierung Abfallbe-  
seitigung wurde bisher nicht wie  
vorgeschrieben als selbsttragende  
Spezialfinanzierung in der Funktion  
7301 geführt. Das wird ab Jahres-  
rechnung 2021, bzw. Budget 2022  
korrigiert. Entsprechend existiert  
noch kein Eigenkapital der Abfall-  
kasse und beläuft sich auf 0 CHF.  
Im Budget 2022 ist ein Gewinn von  
CHF 42'100 vorgesehen. Dabei  
wird die neue Abfallgebühr bereits  
berücksichtigt.





## Investitionen

---

### Bisher laufende Projekte

#### „Primarschule Mobilien, Geräte“

Analog 2020 sind Neuinvestitionen in Mobilien und Geräte der Primarschule in Höhe von

**CHF 34'300** im Budget 2022 eingestellt.

### NEUE Projekte

#### „Teilsanierung Bliffenstrasse“

Für die Teilsanierung sind **CHF 50'000** eingestellt.

#### Laufendes Projekt „Wasserringleitung Schürain“

Die Realisierung der Wasserringleitung im Schürain ist mit **CHF 50'000** ins Budget 2022

eingestellt. Der Investitionskredit wird mit dem Budget zusammen genehmigt.

#### „Sanierung Autobrücke Böckterstrasse“

Die Autobrücke der Böckterstrasse soll 2022 ebenfalls saniert werden und ist

mit **CHF 30'000** eingestellt.

### Geplante Projekte (P)

> Sondervorlage folgt

Aufgrund der angespannten Finanzlage sind aktuell keine weiteren grossen Projekte, bzw. Investitionen geplant.

## Bemerkungen zu ausgewählten Konti

---

### 00 ALLGEMEINE VERWALTUNG

Bemerkung	2022 Budget	2021 Budget	Diff.
<b>0220.3052 – AG Beiträge Pensionskasse</b> Umlagebeiträge für Personal, das in Rente geht.	86'530	30'530	+56'000

---

**02 BILDUNG**

Bemerkung	2022 Budget	2021 Budget	Diff.
<b>2110.3020 – Löhne Kindergarten</b> Aufgrund der gestiegenen Kinderzahlen wird 2022 ein zweiter Kindergarten geführt.	259'930	157'200	+102'730
<b>2120.3118 – Software und Lizenzen</b> eWolke wird eingeführt	4'000	1'500	+2'500
<b>2140.3612 – Musikschule</b> Der Kostenanstieg ist auf die erhöhte Kinderzahl zurückzuführen.	75'000	69'100	+5'900
<b>2170.3144 – Baulicher Unterhalt Schulliegenschaft</b> Wegen der angespannten finanziellen Situation wird nur das Nötigste an Unterhalt vorgenommen. Ausser der Neubepflanzung mit einer Linde (CHF 5'000) sind keine ausserordentlichen Arbeiten im 2022 geplant.	29'950	52'950	-23'000

**03 KULTUR, SPORT, FREIZEIT, KIRCHE**

Bemerkung	2022 Budget	2021 Budget	Diff.
<b>3410.3143 – Baulicher Unterhalt übrige Tiefbauten / Sportanlagen</b> Keine zusätzlichen Aufwände budgetiert. Das Konto enthält den Aufwand für die Rasenpflege (inkl. Dünger).	5'000	18'000	-13'000

**05 SOZIALE SICHERHEIT**

Bemerkung	2022 Budget	2021 Budget	Diff.
<b>5790.3130 Dienstleistungen Dritter</b> Die Führung der Sozialdienste Thürnen wird 2022 an die Firma Convalere ausgelagert.	50'450	1'000	+49'450

**09 FINANZEN / STEUERN / FINANZVERMÖGEN**

Bemerkung	2022 Budget	2021 Budget	Diff.
<b>9100.4000 – NP Einkommenssteuern</b> Um das strukturelle Defizit aufzufangen können entweder Kosten gespart oder Einnahmen erhöht werden. 40% aller Aufwände werden für die Bildung verwendet, weitere 16% für die Soziale Sicherheit. Sparen ist in diesen Bereichen nur bedingt möglich und das Sparpotential bereits ausgeschöpft. Es bleibt also nur noch, die Einnahmen zu erhöhen und das sind in einer Gemeinde naturgemäss die Steuern. Mit einem Steuerfuss von 51% liegt Thürnen seit Jahren unter dem Kantonsdurchschnitt von 58.93%. Der Steuerfuss soll auf die nötigen 66% angehoben werden um die finanzielle Gesundheit der Einwohnergemeinde für die nächsten Jahre zu sichern.	2.6 Mio.	2.0 Mio.	-0.6 Mio.



## Finanzkennzahlen

Die Öffentlichkeit und Politik sollten die politischen Prioritäten unter Berücksichtigung der **finanziellen Möglichkeiten** festlegen. Für die Steuerung der Finanzhaushalte sollten deshalb unbedingt **standardisiert berechnete Finanzkennzahlen der öffentlichen Hand** verwendet werden. Dabei haben die aus dem Rechnungswesen gewonnenen Daten und Kennzahlen die Aufgabe, den verschiedenen Adressaten die notwendigen Informationen zu liefern. Folgende 3 **Kennzahlen erster Priorität** haben eine grosse Aussagekraft und sind für die meisten Anspruchsgruppen

von Interesse: Nettoverschuldungsquotient, Selbstfinanzierungsgrad und Zinsbelastungsanteil. Daneben werden 5 weitere **Kennzahlen zweiter Priorität** ausgewiesen: Nettoschuld in Franken pro Einwohner, Selbstfinanzierungsanteil, Kapitaldienstanteil, Bruttoverschuldungsanteil und Investitionsanteil. (Beim Budget können jeweils nur die Zahlen aufgezeigt werden, die in ihrer Berechnungsformel ohne Bilanzpositionen auskommen.)

### Die Selbstfinanzierung

Wieviel kann aus eigener Kraft finanziert werden?

Der **Selbstfinanzierungsgrad** zeigt auf, inwieweit Investitionen aus selbsterarbeiteten Mitteln (Steuern und Finanzausgleich) bezahlt werden können. 100% bedeutet, dass die Investitionen vollumfänglich selbst getragen sind, unter 100%, dass mit Fremdmitteln (Darlehen, Kredite, usw.) gearbeitet werden muss und über 100%, dass Gelder frei sind, z.B. für Anlagen oder Reservenbeschaffungen.

$$\text{Formel: Selbstfinanzierungsgrad} = \frac{\text{Selbstfinanzierung}}{\text{Nettoinvestitionen}} \times 100$$

Budget 2022: **227%** - Die Investitionen können mit eigenen Mitteln finanziert werden.

Der **Selbstfinanzierungsanteil** beziffert den Anteil des Ertrages, welcher zur Finanzierung von Investitionen aufgebracht werden kann. Beträgt dieser Anteil über 20% ist das gut.

$$\text{Formel: Selbstfinanzierungsanteil} = \frac{\text{Selbstfinanzierung}}{\text{Laufender Ertrag}} \times 100$$

Budget 2022: **6%** - **Schlecht**

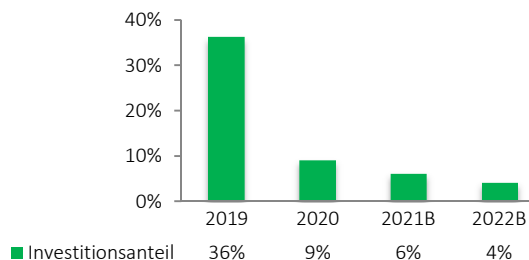
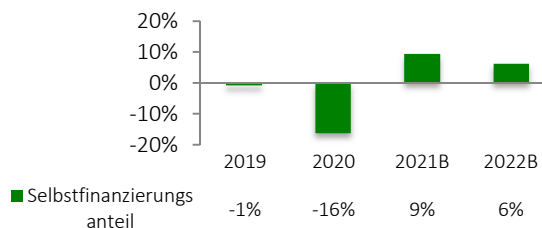
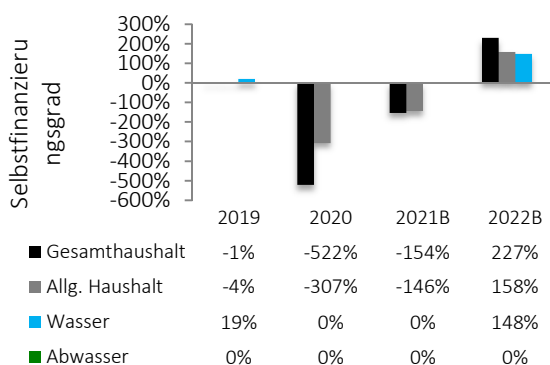
### Der Investitionsanteil

Wieviel wird investiert?

Der **Investitionsanteil** zeigt auf, wie stark die Investitionstätigkeit ist.

$$\text{Formel: Investitionsanteil} = \frac{\text{Bruttoinvestitionen}}{\text{Gesamtausgaben}} \times 100$$

Budget 2022: **4%**  
- Schwache Investitionstätigkeit



### Kapitaldienste und Zinsen

Wie stark ist die Belastung durch die allgemeine Finanzmarktsituation?





Der **Zinsbelastungsanteil** sagt aus, welcher Anteil der Erträge für Zinsen benötigt wird.

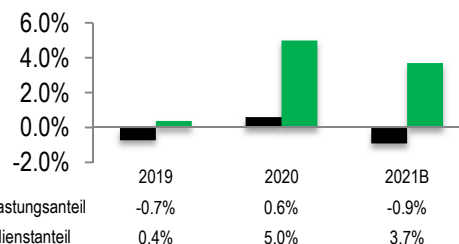
$$\text{Formel: Zinsbelastungsanteil} = \frac{\text{Zinsaufwand (340)} - \text{Zinsertrag (440)}}{\text{Laufender Ertrag}} \times 100$$

Budget 2022: **0%** - gut

Der **Kapitaldienstanteil** gibt Auskunft darüber, wie stark die Erträge durch Zinsen und Abschreibungen belastet sind. Steigt die Belastung über 15%, bleibt immer weniger finanzieller Handlungsspielraum.

$$\text{Formel: Kapitaldienstanteil} = \frac{\text{Kapitaldienst}}{\text{Laufender Ertrag}} \times 100$$

Budget 2022: **3.7%** - Geringe Belastung



## Ergebnisübersicht

		Budget 2022		Budget 2021		2020	
		Aufwand	Ertrag	Aufwand	Ertrag	Aufwand	Ertrag
<b>ERFOLGSRECHNUNG</b>		<b>5'325'027.00</b>	<b>5'303'825.00</b>	<b>5'249'023.00</b>	<b>4'602'246.00</b>	<b>5'211'079.80</b>	<b>4'230'009.39</b>
<b>01 Betriebliches Ergebnis</b>							
Aufwand	30, 31, 33, 35, 36	5'253'312.00		5'139'498.00		5'186'711.45	
Ertrag	40 - 43, 45, 46		5'124'490.00		4'384'261.00		4'161'624.04
	<b>Aufwandüberschuss</b>		<b>128'822.00</b>		<b>755'237.00</b>		<b>1'025'087.41</b>
	<b>Ertragsüberschuss</b>						
<b>02 Ergebnis auf Finanzierung</b>							
Aufwand	34	24'800.00		23'960.00		24'368.35	
Ertrag	44		132'420.00		132'420.00		68'385.35
	<b>Aufwandüberschuss</b>						
	<b>Ertragsüberschuss</b>	<b>107'620.00</b>		<b>108'460.00</b>		<b>44'017.00</b>	
<b>03 Operatives Ergebnis (Betrieb &amp; Finanzierung)</b>							
Summe aus 01 + 02	<b>Aufwandüberschuss</b>		<b>21'202.00</b>		<b>646'777.00</b>		<b>981'070.41</b>
Summe aus 01 + 02	<b>Ertragsüberschuss</b>						
<b>04 Ausserordentliches Ergebnis</b>							
Aufwand	38	0.00		0.00		0.00	
Ertrag	48		0.00		0.00		0.00
	<b>Aufwandüberschuss</b>						<b>0.00</b>
	<b>Ertragsüberschuss</b>	<b>0.00</b>		<b>0.00</b>			
<b>05 Gesamtergebnis</b>							
Summe aus 03 + 04	<b>Aufwandüberschuss</b>		<b>21'202.00</b>				
	<b>Ertragsüberschuss</b>	<b>0.00</b>		<b>0.00</b>		<b>0.00</b>	
		Ausgaben	Einnahmen	Ausgaben	Einnahmen	Ausgaben	Einnahmen
<b>INVESTITIONSRECHNUNG</b>		<b>164'300.00</b>	<b>40'000.00</b>	<b>314'750.00</b>	<b>40'000.00</b>	<b>471'558.95</b>	<b>337'819.45</b>
Zunahme der Nettoinvestitionen			124'300.00		274'750.00		133'739.50
Abnahme der Nettoinvestitionen							
		Aktiven	Passiven	Aktiven	Passiven	Aktiven	Passiven
<b>BILANZ</b>						10'380'330.38	10'380'330.38

Konto	Erfolgsrechnung HRM2 Funktionale Gliederung ER HRM2	Budget 2022		Budget 2021		Rechnung 2020	
		Aufwand	Ertrag	Aufwand	Ertrag	Aufwand	Ertrag
	<b>Total</b>	<b>5'325'027</b>	<b>5'303'825</b>	<b>5'249'023</b>	<b>4'602'246</b>	<b>5'211'079.80</b>	<b>5'211'079.80</b>
	Netto Aufwand		21'202		646'777		
<b>0</b>	<b>ALLGEMEINE VERWALTUNG</b>	<b>679'624</b>	<b>110'140</b>	<b>635'944</b>	<b>106'940</b>	<b>610'498.74</b>	<b>103'289.16</b>
	Netto Aufwand		569'484		529'004		507'209.58
<b>1</b>	<b>ÖFFENTLICHE ORDNUNG UND SICHERHEIT</b>	<b>304'730</b>	<b>63'100</b>	<b>284'052</b>	<b>62'026</b>	<b>170'021.40</b>	<b>69'385.25</b>
	Netto Aufwand		241'630		222'026		100'636.15
<b>2</b>	<b>BILDUNG</b>	<b>2'221'038</b>	<b>45'820</b>	<b>2'136'317</b>	<b>51'270</b>	<b>2'093'130.65</b>	<b>29'179.79</b>
	Netto Aufwand		2'175'218		2'085'047		2'063'950.86
<b>3</b>	<b>KULTUR, SPORT, FREIZEIT, KIRCHE</b>	<b>54'130</b>	<b>3'115</b>	<b>86'270</b>	<b>3'115</b>	<b>65'576.65</b>	<b>1'563.90</b>
	Netto Aufwand		51'015		83'155		64'012.75
<b>4</b>	<b>GESUNDHEIT</b>	<b>542'500</b>	<b>48'400</b>	<b>531'450</b>	<b>38'700</b>	<b>582'720.05</b>	<b>51'193.60</b>
	Netto Aufwand		494'100		492'750		531'526.45
<b>5</b>	<b>SOZIALE SICHERHEIT</b>	<b>842'440</b>	<b>289'000</b>	<b>805'080</b>	<b>243'400</b>	<b>902'411.12</b>	<b>252'202.40</b>
	Netto Aufwand		553'440		561'680		650'208.72
<b>6</b>	<b>VERKEHR</b>	<b>112'815</b>	<b>3'850</b>	<b>237'175</b>	<b>26'315</b>	<b>197'399.16</b>	<b>19'613.83</b>
	Netto Aufwand		108'965		210'860		177'785.33
<b>7</b>	<b>UMWELTSCHUTZ UND RAUMORDNUNG</b>	<b>454'950</b>	<b>384'500</b>	<b>427'075</b>	<b>310'880</b>	<b>497'659.42</b>	<b>383'729.57</b>
	Netto Aufwand		70'450		116'195		113'929.85
<b>8</b>	<b>VOLKSWIRTSCHAFT</b>	<b>2'200</b>	<b>5'400</b>	<b>2'300</b>	<b>5'400</b>	<b>1'774.40</b>	<b>5'195.00</b>
	Netto Ertrag		3'200		3'100		3'420.60
<b>9</b>	<b>FINANZEN UND STEUERN</b>	<b>110'600</b>	<b>4'350'500</b>	<b>103'360</b>	<b>3'754'200</b>	<b>89'888.21</b>	<b>4'295'727.30</b>
	Netto Ertrag		4'239'900		3'650'840		4'205'839.09

Konto	Erfolgsrechnung HRM2 Artengliederung ER HRM2	Budget 2022		Budget 2021		Rechnung 2020	
		Aufwand	Ertrag	Aufwand	Ertrag	Aufwand	Ertrag
	<b>Total</b>	<b>5'325'027</b>	<b>5'303'825</b>	<b>5'249'023</b>	<b>4'602'246</b>	<b>5'211'079.80</b>	<b>5'211'079.80</b>
	Netto Aufwand		21'202		646'777		
<b>3</b>	<b>Aufwand</b>	<b>5'325'027</b>		<b>5'249'023</b>		<b>5'211'079.80</b>	
<b>30</b>	<b>Personalaufwand</b>	<b>2'336'627</b>		<b>2'195'630</b>		<b>2'175'889.22</b>	
3000	Behörden und Kommissionen	87'250		96'700		90'088.55	
3010	Löhne des Verwaltungs- und Betriebspersonals	539'007		563'210		544'719.55	
3020	Löhne der Lehrpersonen	1'272'420		1'169'700		1'190'560.75	
3030	Temporäre Arbeitskräfte	2'600		3'000		2'390.00	
3040	Erziehungszulagen	18'970		17'590		18'080.15	
3050	AHV, IV, EO, ALV, Verwaltungskosten	123'890		118'230		116'775.53	
3052	Pensionskassen	220'670		158'540		163'569.10	
3053	Unfallversicherungen	12'370		12'030		6'165.82	
3054	Familienausgleichskasse	25'000		23'730		23'273.00	
3055	Krankentaggeldversicherungen	13'850		12'460		12'638.27	
3090	Aus- und Weiterbildung des Personals	6'500		11'200		1'200.00	
3091	Personalrekrutierung	700				368.00	
3099	Sonstiger Personalaufwand	13'400		9'240		6'060.50	
<b>31</b>	<b>Sach- und übriger Betriebsaufwand</b>	<b>750'995</b>		<b>886'446</b>		<b>843'416.19</b>	
3100	Büromaterial	10'150		10'700		8'922.00	
3101	Betriebs-, Verbrauchsmaterial	50'500		35'000		29'683.79	
3102	Drucksachen, Publikationen	20'000		23'000		17'193.35	
3103	Fachliteratur, Zeitschriften	1'300		2'600			
3104	Lehrmittel	34'990		36'950		27'446.27	
3105	Lebensmittel	1'100		1'700		932.30	
3109	Übriger Material- und Warenaufwand	200		28'200		28'091.20	
3110	Büromöbel und -geräte	6'941		6'300		8'043.30	
3111	Apparate, Maschinen, Fahrzeuge, Werkzeuge	11'500		6'500		14'394.70	
3113	Hardware			7'467		1'299.55	
3118	Immaterielle Anlagen	28'684		26'184		24'539.55	
3119	Übrige Anschaffungen	2'000		2'000		2'851.85	
3120	Ver- und Entsorgung	69'560		74'400		72'202.55	
3130	Dienstleistungen Dritter	144'130		180'455		174'554.76	
3131	Planungen und Projektierungen Dritter	13'000		21'000		17'551.40	
3132	Honorare externe Berater, Gutachter, Fachexperten	89'600		90'050		121'197.45	
3133	Informatik-Nutzungsaufwand	3'200		3'200		3'120.00	
3134	Sachversicherungsprämien	32'270		22'580		23'683.90	
3141	Unterhalt Strassen/Verkehrswege	14'000		75'500		48'637.20	
3143	Unterhalt übrige Tiefbauten	53'300		60'000		73'757.95	
3144	Unterhalt Hochbauten	38'150		65'800		70'344.75	
3151	Unterhalt Apparate, Maschinen, Fahrzeuge, Werkzeuge	15'800		18'100		18'478.60	
3153	Informatik-Unterhalt (Hardware)	11'500		11'500		11'339.75	
3158	Unterhalt immaterielle Anlagen	5'640		6'000		8'939.40	
3160	Miete und Pacht Liegenschaften	38'200		8'200		13'264.80	
3161	Mieten, Benützungskosten Mobilien	1'500		2'500		1'156.65	
3162	Raten für operatives Leasing	6'700		6'700		9'393.90	
3170	Reisekosten und Spesen	4'900		13'330		5'163.80	
3171	Exkursionen, Schulreisen und Lager	10'080		9'580		1'059.35	
3182	Wertberichtigung Steuerguthaben natürliche Personen	5'000		3'000		5'000.00	
3183	Tatsächliche Forderungsverluste Steuerguthaben natürliche Personen	16'000		16'000		6'904.90	

Konto	Erfolgsrechnung HRM2 Artengliederung ER HRM2	Budget 2022		Budget 2021		Rechnung 2020	
		Aufwand	Ertrag	Aufwand	Ertrag	Aufwand	Ertrag
3185	Tatsächliche Forderungsverluste					113.10	
	Steuerguthaben juristische						
	Personen						
3199	Übriger Betriebsaufwand	11'100		11'950		-5'845.88	
<b>33</b>	<b>Abschreibungen</b>	<b>230'740</b>		<b>205'300</b>		<b>186'178.62</b>	
	<b>Verwaltungsvermögen</b>						
3300	Planmässige Abschreibungen	230'740		205'300		186'178.62	
	Sachanlagen						
<b>34</b>	<b>Finanzaufwand</b>	<b>24'800</b>		<b>23'960</b>		<b>24'368.35</b>	
3400	Verzinsung laufende	300		100		197.93	
	Verbindlichkeiten						
3401	Verzinsung	21'800		21'800		22'192.67	
	Finanzverbindlichkeiten						
3403	Vergütungszinsen/Skonti Steuern	2'500				1'977.75	
3409	Übrige Passivzinsen	200		200			
3439	Übriger Liegenschaftsaufwand			1'860			
	Finanzvermögen						
<b>35</b>	<b>Einlagen in Fonds und</b>	<b>110'230</b>		<b>17'380</b>		<b>107'318.02</b>	
	<b>Spezialfinanzierungen</b>						
3510	Einlagen in Spezialfinanzierungen	110'230		17'380		107'318.02	
<b>36</b>	<b>Transferaufwand</b>	<b>1'824'720</b>		<b>1'834'742</b>		<b>1'873'909.40</b>	
3611	Entschädigungen an Kanton	160'000		158'000		167'266.80	
3612	Entschädigungen an Gemeinden	136'600		132'100		118'822.10	
	und Zweckverbände						
3614	Entschädigungen an öffentliche	360'000		360'000		387'399.50	
	Unternehmungen						
3625	Finanzierung Solidaritätsbeitrag	14'000		14'000		13'660.00	
3631	Beiträge an Kanton	217'800		254'900		267'651.20	
3632	Beiträge an Gemeinden und	182'530		183'272		152'710.65	
	Zweckverbände						
3634	Beiträge an öffentliche	134'800		130'700		55'825.00	
	Unternehmungen						
3635	Beiträge an private	120'200		114'200		130'528.20	
	Unternehmungen						
3636	Beiträge an private	92'190		92'570		29'530.05	
	Organisationen ohne						
	Erwerbszweck						
3637	Beiträge an private Haushalte	406'600		395'000		550'515.90	
<b>39</b>	<b>Interne Verrechnungen</b>	<b>46'915</b>		<b>85'565</b>			
3910	Interne Verrechnungen von	42'000		80'650			
	Dienstleistungen						
3930	Interne Verrechnungen von	4'915		4'915			
	Betriebs- und Verwaltungskosten						
<b>4</b>	<b>Ertrag</b>		<b>5'303'825</b>		<b>4'602'246</b>		<b>4'230'009.39</b>
<b>40</b>	<b>Fiskalertrag</b>		<b>2'822'000</b>		<b>2'244'000</b>		<b>1'802'007.05</b>
4000	Einkommenssteuern natürliche		2'600'000		2'024'000		1'593'024.90
	Personen						
4001	Vermögenssteuern natürliche		160'000		128'000		147'604.85
	Personen						
4002	Quellensteuern natürliche		35'000		50'000		37'204.25
	Personen						
4010	Ertragssteuern juristische		17'000		37'000		15'387.45
	Personen						
4011	Kapitalsteuern juristische		10'000		5'000		8'785.60
	Personen						
<b>41</b>	<b>Regalien und Konzessionen</b>		<b>5'400</b>		<b>5'400</b>		<b>5'195.00</b>
4100	Regalien		1'000		1'000		1'031.00
4120	Konzessionen		4'400		4'400		4'164.00
<b>42</b>	<b>Entgelte</b>		<b>571'490</b>		<b>454'235</b>		<b>548'710.59</b>

Konto	Erfolgsrechnung HRM2 Artengliederung ER HRM2	Budget 2022		Budget 2021		Rechnung 2020	
		Aufwand	Ertrag	Aufwand	Ertrag	Aufwand	Ertrag
4200	Ersatzabgaben		56'000		55'000		57'906.25
4210	Gebühren für Amtshandlungen		21'900		21'900		16'559.50
4240	Benützungsgebühren und Dienstleistungen		322'300		280'080		298'079.24
4250	Verkäufe		44'000		23'465		20'420.00
4260	Rückerstattungen und Kostenbeteiligungen Dritter		127'290		73'790		152'160.15
4270	Bussen						225.55
4293	Eingang bereits abgeschriebener Steuerforderung natürlicher Personen						3'359.90
<b>43</b>	<b>Verschiedene Erträge</b>						<b>76'130.65</b>
4391	Übertragung aus der Investitionsrechnung						76'130.65
<b>44</b>	<b>Finanzertrag</b>		<b>132'420</b>		<b>132'420</b>		<b>68'385.35</b>
4403	Verzugszinsen Steuern		62'000		62'000		-1'650.40
4430	Pacht- und Mietzinse Liegenschaften Finanzvermögen		1'100		1'100		1'084.00
4439	Übriger Liegenschaftenertrag Finanzvermögen		400		400		
4470	Pacht- und Mietzinse Liegenschaften		68'800		68'800		68'780.00
4480	Verwaltungsvermögen Mietzinse von gemieteten Liegenschaften		120		120		120.00
4499	Übriger Finanzertrag						51.75
<b>45</b>	<b>Entnahmen aus Fonds und Spezialfinanzierungen</b>						<b>10'232.13</b>
4510	Entnahmen aus Spezialfinanzierungen						10'232.13
<b>46</b>	<b>Transferertrag</b>		<b>1'725'600</b>		<b>1'680'626</b>		<b>1'719'348.62</b>
4600	Anteil an Bundeserträgen		39'000		26'500		18'462.75
4610	Entschädigungen vom Bund		1'700				1'467.00
4611	Entschädigungen vom Kanton		204'700		204'100		176'083.85
4612	Entschädigungen von Gemeinden und Zweckverbänden		12'800		12'800		14'170.80
4614	Entschädigungen von öffentlichen Unternehmungen		22'100				
4621	Lastenabgeltungen		10'000		28'000		28'313.00
4622	Ressourcenausgleich		1'150'000		1'116'800		1'187'530.00
4631	Beiträge vom Kanton		282'800		288'526		290'888.18
4634	Beiträge von öffentlichen Unternehmungen		1'500		1'500		1'474.80
4699	Rückverteilungen		1'000		2'400		958.24
<b>49</b>	<b>Interne Verrechnungen</b>		<b>46'915</b>		<b>85'565</b>		
4910	Interne Verrechnung von Dienstleistungen		42'000		80'650		
4930	Interne Verrechnung von Betriebs- und Verwaltungskosten		4'915		4'915		
<b>9</b>	<b>Abschluss</b>						<b>981'070.41</b>
<b>90</b>	<b>Abschluss</b>						<b>981'070.41</b>
9001	Aufwandüberschuss						981'070.41

Konto	Erfolgsrechnung HRM2 Funktionale Gliederung ER HRM2	Budget 2022		Budget 2021		Rechnung 2020	
		Aufwand	Ertrag	Aufwand	Ertrag	Aufwand	Ertrag
	<b>Total</b>	<b>5'325'027</b>	<b>5'303'825</b>	<b>5'249'023</b>	<b>4'602'246</b>	<b>5'211'079.80</b>	<b>5'211'079.80</b>
	Netto Aufwand		21'202		646'777		
<b>0</b>	<b>ALLGEMEINE VERWALTUNG</b>	<b>679'624</b>	<b>110'140</b>	<b>635'944</b>	<b>106'940</b>	<b>610'498.74</b>	<b>103'289.16</b>
<b>01</b>	<b>Legislative und Exekutive</b>	<b>86'560</b>		<b>89'550</b>		<b>81'837.16</b>	
<b>012</b>	<b>Exekutive</b>	<b>86'560</b>		<b>89'550</b>		<b>81'837.16</b>	
<b>0120</b>	<b>Exekutive</b>	<b>86'560</b>		<b>89'550</b>		<b>81'837.16</b>	
0120.3000.00	Behörden und Kommissionen	71'300		71'800		66'620.40	
0120.3050.00	AG-Beiträge AHV/IV/EO/ALV, Verwaltungskosten	4'700		4'650		3'732.30	
0120.3053.00	AG-Beiträge Unfallversicherungen	1'230		1'230		150.76	
0120.3054.00	AG-Beiträge Familienausgleichskasse	930		930		737.30	
0120.3090.00	Aus- und Weiterbildung Personal	1'500		2'100			
0120.3099.00	sonstiger Personalaufwand	1'600		3'040		4'096.50	
0120.3100.00	Büromaterial	800		800		61.95	
0120.3110.00	Anschaffungen Büromobiliar, Bü			500		2'093.35	
0120.3134.00	Sachversicherungsprämie	1'400		1'400		1'400.00	
0120.3158.00	Unterhalt Software	100		100		120.00	
0120.3170.00	Reisekosten und Spesen	3'000		3'000		2'824.60	
<b>02</b>	<b>Allgemeine Dienste</b>	<b>593'064</b>	<b>110'140</b>	<b>546'394</b>	<b>106'940</b>	<b>528'661.58</b>	<b>103'289.16</b>
<b>022</b>	<b>Allgemeine Dienste</b>	<b>542'014</b>	<b>37'940</b>	<b>491'204</b>	<b>37'940</b>	<b>471'117.41</b>	<b>34'268.41</b>
<b>0220</b>	<b>Allgemeine Dienste</b>	<b>542'014</b>	<b>37'940</b>	<b>491'204</b>	<b>37'940</b>	<b>471'117.41</b>	<b>34'268.41</b>
0220.3010.00	Löhne Verwaltungspersonal	253'000		251'550		245'824.80	
0220.3030.00	Temporäre Arbeitskräfte	2'600		3'000		2'390.00	
0220.3050.00	AG-Beiträge AHV/IV/EO/ALV, Verwaltungskosten	16'490		16'490		16'325.04	
0220.3052.00	AG-Beiträge Pensionskasse PK	86'530		30'530		30'758.40	
0220.3053.00	AG-Beiträge Unfallversicherungen UVG	4'320		4'320		2'168.14	
0220.3054.00	AG-Beiträge Familienausgleichskasse	3'310		3'310		3'225.11	
0220.3055.00	AG-Beiträge Krankentaggeldversicherung KTG	1'780		1'780		1'809.30	
0220.3090.00	Aus- und Weiterbildung	1'000		1'000			
0220.3099.00	Übriger Personalaufwand	1'200		1'200			
0220.3100.00	Büromaterial	6'100		6'100		5'356.00	
0220.3101.00	Betriebs- und Verbrauchsmaterial	1'500		1'500		1'296.45	
0220.3102.00	Drucksachen, Publikationen Bauwesen	20'000		20'000		16'983.35	
0220.3110.00	Anschaffungen Büromobiliar, Büromaschinen und -geräte	1'000		3'800			
0220.3113.00	Anschaffung Hardware			1'800		288.25	
0220.3118.00	Software und Lizenzen	24'684		24'684		21'417.15	
0220.3130	Dienstl. Dritter	27'580		37'580		37'499.50	
0220.3132.00	Honorare, ext. Berater, Fachexperten	1'600		1'600		369.15	
0220.3133.00	Informatik-Nutzungsaufwand	3'200		3'200		3'120.00	
0220.3134.00	Versicherungsprämien	15'500		8'860		6'928.80	
0220.3151.00	Unterhalt Apparate, Maschinen, Serviceaufträge	500		500		1'055.30	
0220.3153.00	Informatikunterhalt Hardware	11'500		11'500		11'339.75	
0220.3158.00	Unterhalt Software	5'300		5'300		8'579.40	
0220.3162.00	Leasing für Kopierer	2'700		2'700		2'707.55	
0220.3170.00	Reisekosten und Spesen	1'000		1'000		1'028.00	
0220.3300.00	Planmässige Abschreibungen Sachanlagen/Mobilien/ Hardware	5'420		5'700		9'017.97	
0220.3611.00	Entschädigungen an Kanton	40'000		38'000		41'330.00	
0220.3631.00	Beiträge an Kanton	400		400		300.00	
0220.3632.00	Beiträge an Gemeinden und Zweckverbände	3'800		3'800			
0220.4210.00	Gebühren für Amtshandlungen		7'800		7'800		4'740.45
0220.4210.01	Baubewilligungsgebühren		10'000		10'000		5'002.00
0220.4210.02	Gebühren Steuerbezug		100		100		2'017.30

Konto	Erfolgsrechnung HRM2 Funktionale Gliederung ER HRM2	Budget 2022		Budget 2021		Rechnung 2020	
		Aufwand	Ertrag	Aufwand	Ertrag	Aufwand	Ertrag
0220.4240.00	Gebühren, Dienstleistungen, Inserate		3'300		3'300		3'750.00
0220.4260.00	Rückerstattungen Dritter		1'440		1'440		3'387.51
0220.4270.00	Bussen, Ordnungsbussen						225.55
0220.4612.00	Entschädigungen von Gemeinwesen		10'800		10'800		13'670.80
0220.4634.00	Beiträge von öffentlichen Unternehmungen		1'500		1'500		1'474.80
0220.4930.00	Interne Verrechnung Betriebs- und Verwaltungskosten		3'000		3'000		
<b>029</b>	<b>Verwaltungsliegenschaften</b>	<b>51'050</b>	<b>72'200</b>	<b>55'190</b>	<b>69'000</b>	<b>57'544.17</b>	<b>69'020.75</b>
<b>0290</b>	<b>Verwaltungsliegenschaften</b>	<b>51'050</b>	<b>72'200</b>	<b>55'190</b>	<b>69'000</b>	<b>57'544.17</b>	<b>69'020.75</b>
0290.3010.00	Löhne Betriebspersonal	13'000		11'990		9'183.90	
0290.3050.00	AG-Beiträge AHV/IV/EO/ALV, Verwaltungskosten	770		770		604.14	
0290.3053.00	AG-Beiträge Unfallversicherungen UVG	70		70			
0290.3054.00	AG-Beiträge Familienausgleichskasse	160		160		119.39	
0290.3055.00	AG-Beiträge Krankentaggeldversicherung KTG	70		70		67.59	
0290.3111.00	Anschaffung Maschinen, Geräte, Fahrzeuge					2'101.50	
0290.3120.00	Ver- und Entsorgung	20'000		20'000		22'319.85	
0290.3130.00	Dienstleistungen Dritter	2'000		2'000		2'399.15	
0290.3134.00	Versicherungsprämien	1'280		1'280		1'274.15	
0290.3144.00	Baulicher Unterhalt Gemeindehaus	6'200		10'850		14'688.05	
0290.3151.00	Unterhalt der Mobilien Gemeindehaus	1'200		1'700		2'199.20	
0290.3300.00	Planmässige Abschreibungen	4'900		4'900		1'408.11	
0290.3300.60	Planmässige Abschreibungen Mobilien, EDV	1'400		1'400		1'179.14	
0290.4240.00	Benützungsgebühren, Gemeindesaal		3'400		200		200.00
0290.4260.00	Rückerstattungen Dritter						40.75
0290.4470.00	Liegenschaftserträge Verwaltungsvermögen		68'800		68'800		68'780.00
<b>1</b>	<b>ÖFFENTLICHE ORDNUNG UND SICHERHEIT</b>	<b>304'730</b>	<b>63'100</b>	<b>284'052</b>	<b>62'026</b>	<b>170'021.40</b>	<b>69'385.25</b>
<b>11</b>	<b>Polizei</b>	<b>5'800</b>		<b>5'800</b>		<b>5'468.00</b>	
<b>111</b>	<b>Polizei</b>	<b>5'800</b>		<b>5'800</b>		<b>5'468.00</b>	
<b>1110</b>	<b>Polizei</b>	<b>5'800</b>		<b>5'800</b>		<b>5'468.00</b>	
1110.3130.00	Gemeindepolizeiliche Dienstleistungen gemäss Leistungsvereinbarung ab 30.03.2015.	5'800		5'800		5'468.00	
<b>14</b>	<b>Allgemeines Rechtswesen und Vormundschaftswesen</b>	<b>141'000</b>		<b>137'500</b>		<b>57'131.90</b>	
<b>140</b>	<b>Allgemeines Rechtswesen und Vormundschaftswesen</b>	<b>141'000</b>		<b>137'500</b>		<b>57'131.90</b>	
<b>1400</b>	<b>Allgemeines Rechtswesen</b>	<b>7'000</b>		<b>7'500</b>		<b>1'903.90</b>	
1400.3132.00	Honorare, Berater, Gutachten, Grundbuch	7'000		7'500		1'903.90	
<b>1401</b>	<b>Kindes- und Erwachsenenschutz</b>	<b>134'000</b>		<b>130'000</b>		<b>55'228.00</b>	
1401.3634.00	Beiträge an öffentliche Unternehmungen, KESB	134'000		130'000		55'228.00	
<b>15</b>	<b>Feuerwehr</b>	<b>134'000</b>	<b>63'100</b>	<b>117'322</b>	<b>62'026</b>	<b>84'325.65</b>	<b>69'385.25</b>
<b>150</b>	<b>Feuerwehr</b>	<b>134'000</b>	<b>63'100</b>	<b>117'322</b>	<b>62'026</b>	<b>84'325.65</b>	<b>69'385.25</b>
<b>1500</b>	<b>Feuerwehr</b>	<b>134'000</b>	<b>63'100</b>	<b>117'322</b>	<b>62'026</b>	<b>84'325.65</b>	<b>69'385.25</b>
1500.3300.60	Planmässige Abschreibungen Mobilien	24'000		7'700			
1500.3632.00	Beiträge an Gemeinden und Zweckverbände	110'000		109'622		84'325.65	
1500.4200.00	Feuerwehropflichtersatz		56'000		55'000		57'906.25
1500.4250.00	Erlös aus Verkäufen						4'445.00

Konto	Erfolgsrechnung HRM2 Funktionale Gliederung ER HRM2	Budget 2022		Budget 2021		Rechnung 2020	
		Aufwand	Ertrag	Aufwand	Ertrag	Aufwand	Ertrag
1500.4631.00	Beiträge von Kanton, Löschbeitrag		7'100		7'026		7'034.00
<b>16</b>	<b>Militär und Bevölkerungsschutz</b>	<b>23'930</b>		<b>23'430</b>		<b>23'095.85</b>	
<b>161</b>	<b>Militär</b>	<b>1'000</b>		<b>500</b>		<b>1'287.25</b>	
<b>1611</b>	<b>Schiesswesen</b>	<b>1'000</b>		<b>500</b>		<b>1'287.25</b>	
1611.3144.00	baulicher Unterhalt Schiesswesen					199.70	
1611.3632.00	Beiträge an Gemeinden und Zweckverbände	1'000		500		1'087.55	
<b>162</b>	<b>Bevölkerungsschutz</b>	<b>22'930</b>		<b>22'930</b>		<b>21'808.60</b>	
<b>1620</b>	<b>Zivilschutz</b>	<b>21'280</b>		<b>21'280</b>		<b>20'090.20</b>	
1620.3130.00	Dienstleistungen Dritter ZS	2'280		2'280		1'366.15	
1620.3632.00	Beiträge an Gemeinden, ZS-Verbund	19'000		19'000		18'724.05	
<b>1621</b>	<b>Gemeindeführungsstab</b>	<b>1'650</b>		<b>1'650</b>		<b>1'718.40</b>	
1621.3632.00	Beiträge an Gemeinden RFS	1'650		1'650		1'718.40	
<b>2</b>	<b>BILDUNG</b>	<b>2'221'038</b>	<b>45'820</b>	<b>2'136'317</b>	<b>51'270</b>	<b>2'093'130.65</b>	<b>29'179.79</b>
<b>21</b>	<b>Obligatorische Schule</b>	<b>2'221'038</b>	<b>45'820</b>	<b>2'136'317</b>	<b>51'270</b>	<b>2'093'130.65</b>	<b>29'179.79</b>
<b>211</b>	<b>Kindergarten</b>	<b>319'770</b>	<b>2'000</b>	<b>198'280</b>	<b>2'000</b>	<b>203'994.31</b>	<b>1'476.34</b>
<b>2110</b>	<b>Kindergarten</b>	<b>319'770</b>	<b>2'000</b>	<b>198'280</b>	<b>2'000</b>	<b>203'994.31</b>	<b>1'476.34</b>
2110.3020.00	Löhne Kindergartenlehrpersonen	259'930		157'200		159'695.65	
2110.3040.00	Erziehungszulagen	190		190		397.40	
2110.3050.00	AG-Beiträge AHV/IV/EO/ALV, Verwaltungskosten	17'000		10'180		10'383.35	
2110.3052.00	AG-Beiträge Pensionskassen	26'400		15'830		17'488.05	
2110.3053.00	AG-Beiträge Unfallversicherungen UVG	450		280		239.30	
2110.3054.00	AG-Beiträge Familienausgleichskasse	3'400		2'040		2'075.90	
2110.3055.00	AG-Beiträge Krankentaggeldversicherungen KTG	3'100		1'860		1'175.36	
2110.3091.00	Personalrekrutierung	400					
2110.3104.00	Lehrmittel	6'000		7'700		5'922.20	
2110.3105.00	Lebensmittel	100		700		75.90	
2110.3110.00	Anschaffung Büromobiliar	1'000		1'000		1'000.00	
2110.3130.00	Dienstleistungen Dritter	800		800		501.20	
2110.3171.00	Kindergartenreise	1'000		500			
2110.3612.00	Entschädigungen an Gemeinden, Schulgelder					5'040.00	
2110.4260.00	Rückerstattungen Dritter						976.34
2110.4612.00	Entschädigung von Gemeinden und Zweckverbänden		2'000		2'000		500.00
<b>212</b>	<b>Primarschule</b>	<b>1'185'721</b>		<b>1'170'097</b>		<b>1'195'136.74</b>	<b>15'191.76</b>
<b>2120</b>	<b>Primarschule</b>	<b>1'185'721</b>		<b>1'170'097</b>		<b>1'195'136.74</b>	<b>15'191.76</b>
2120.3020.00	Löhne Lehrpersonen	913'090		903'800		950'920.30	
2120.3040.00	Erziehungszulagen	12'980		12'980		11'924.55	
2120.3050.00	AG-Beiträge AHV/IV/EO/ALV, Verwaltungskosten	59'100		58'550		61'770.62	
2120.3052.00	AG-Beiträge Pensionskassen PK	75'000		73'760		78'890.30	
2120.3053.00	AG-Beiträge Unfallversicherungen UVG	1'400		1'330		1'408.60	
2120.3054.00	AG-Beiträge Familienausgleichskassen	12'000		11'750		12'369.77	
2120.3055.00	AG-Beiträge Krankentaggeldversicherungen KTG	6'300		6'200		6'985.94	
2120.3090.00	Aus- und Weiterbildung	3'000		3'000		1'200.00	
2120.3091.00	Personalrekrutierung	300				240.00	
2120.3099.00	Sonstiger Personalaufwand	7'800					
2120.3100.00	Büromaterial	3'000		3'000		3'283.25	
2120.3101.00	Verbrauchsmaterial	300				336.60	
2120.3104.00	Schulmaterial	22'750		22'750		16'407.67	
2120.3104.02	Schulmaterial Textiles Werken	2'500		2'500		2'098.00	
2120.3104.03	Schulmaterial Werken, Nichttextiles Gestalten	3'740		4'000		3'018.40	
2120.3105.00	Lebensmittel	1'000		1'000		856.40	
2120.3110.00	Anschaffung Büromöbel, Geräte	4'941		1'000		2'303.60	



Konto	Erfolgsrechnung HRM2 Funktionale Gliederung ER HRM2	Budget 2022		Budget 2021		Rechnung 2020	
		Aufwand	Ertrag	Aufwand	Ertrag	Aufwand	Ertrag
2120.3111.00	Anschaffung Apparate, Maschinen, Geräte					654.05	
2120.3113.00	Anschaffung Hardware			5'667			
2120.3118.00	Software und Lizenzen	4'000		1'500		3'122.40	
2120.3119.00	übrige Anschaffungen/Instrumente	500		500		410.00	
2120.3130.00	Dienstleistungen Dritter	1'500		3'600		1'096.90	
2120.3151.00	Unterhalt Geräte	200		1'000		275.80	
2120.3151.01	Unterhalt Geräte Textiles Werken	500		500		322.55	
2120.3158.00	Unterhalt jährl. Modul Homepage, Link zur Schule	240		600		240.00	
2120.3162.00	Leasing Kopierer	4'000		4'000		6'686.35	
2120.3170.02	Schulveranstaltungen			7'930		340.00	
2120.3171.00	Schulreisen	8'280		8'280		1'011.05	
2120.3199.00	Übriger Betriebsaufwand	100		100		-9'827.93	
2120.3300.00	Planmässige Abschreibungen	23'300		16'900		24'335.77	
2120.3612.00	Entschädigungen an Gemeinden, Schulgelder Sonderpädagogik	13'900		13'900		12'455.80	
2120.4260.00	Rückerstattungen Dritter						15'191.76
<b>214</b>	<b>Musikschule</b>	<b>75'000</b>		<b>69'100</b>		<b>64'920.85</b>	
<b>2140</b>	<b>Musikschule</b>	<b>75'000</b>		<b>69'100</b>		<b>64'920.85</b>	
2140.3612.00	Entschädigungen an Gemeinden	75'000		69'100		64'920.85	
<b>217</b>	<b>Schulliegenschaften</b>	<b>466'540</b>	<b>42'120</b>	<b>518'760</b>	<b>49'270</b>	<b>486'050.66</b>	<b>10'674.53</b>
<b>2170</b>	<b>Schulliegenschaften</b>	<b>447'190</b>	<b>42'000</b>	<b>500'360</b>	<b>49'150</b>	<b>471'440.98</b>	<b>10'554.53</b>
2170.3010.00	Löhne Hauswarte	118'000		158'570		117'253.85	
2170.3010.01	Löhne Reinigungspersonal	48'000		41'960		51'036.60	
2170.3050.00	AG-Beiträge AHV/IV/EO/ALV	12'990		12'990		10'374.96	
2170.3052.00	AG-Beiträge Pensionskasse PK	13'540		13'540		13'630.80	
2170.3053.00	AG-Beiträge Unfallversicherer UVG	3'350		3'350		774.44	
2170.3054.00	AG-Beiträge Familienausgleichskasse	2'610		2'610		2'033.88	
2170.3055.00	AG-Beiträge Krankentaggeldversicherung KTG	1'490		1'490		1'151.83	
2170.3090.00	Aus- und Weiterbildung			3'000			
2170.3091.00	Personalrekrutierung					48.00	
2170.3099.00	übriger Personalaufwand			2'200			
2170.3101.00	Betriebs- u. Verbrauchsmaterial	14'800		14'800		22'764.91	
2170.3102.00	Drucksachen, Publikationen					210.00	
2170.3110.00	Anschaffung Mobiliar Einrichtung Innenräume					286.90	
2170.3111.00	Anschaffung Apparate, Maschinen, Werkzeuge	7'000				7'271.45	
2170.3119.00	übrige Anschaffungen, Beflagung, Geschirr, Ruhebänke, Instrumente	500		500		1'279.50	
2170.3120.00	Ver- und Entsorgung	39'400		39'400		34'827.90	
2170.3130.00	Dienstleistungen Dritter	1'000		1'000		8'833.71	
2170.3131.00	Planungen Projektierungen Dritter	2'000					
2170.3134.00	Versicherungsprämien	9'600		7'600		9'600.70	
2170.3144.00	Baulicher Unterhalt Schulliegenschaften	29'950		52'950		54'214.40	
2170.3151.00	Unterhalt Mobiliar Gebäude	1'400		3'400		7'474.60	
2170.3300.00	Planmässige Abschreibungen	12'700		12'700			
2170.3300.40	Planmässige Abschreibungen übr. Hochbauten	127'060		126'500		128'372.55	
2170.3930.00	Interne Verrechnung Betriebs- und Verwaltungskosten	1'800		1'800			
2170.4260.00	Rückerstattungen Dritter						10'554.53
2170.4910.01	Int. Verrechnung Löhne		42'000		49'150		
<b>2174</b>	<b>Gemeinde-Magazin</b>	<b>19'350</b>	<b>120</b>	<b>18'400</b>	<b>120</b>	<b>14'609.68</b>	<b>120.00</b>
2174.3090.00	Aus- und Weiterbildung	1'000		1'000			
2174.3100.00	Büromaterial	250		500		220.80	
2174.3101.00	Betriebs-, Verbrauchsmaterial	2'000		2'000		2'939.08	
2174.3111.00	Anschaffung Mobiliar Gebäude					772.40	
2174.3113.00	Hardware					70.00	
2174.3120.00	Ver- und Entsorgung Telefonie	1'200				1'200.00	
2174.3144.00	Baulicher Unterhalt Gemeindemagazin	2'000		2'000		1'242.60	

Konto	Erfolgsrechnung HRM2 Funktionale Gliederung ER HRM2	Budget 2022		Budget 2021		Rechnung 2020	
		Aufwand	Ertrag	Aufwand	Ertrag	Aufwand	Ertrag
2174.3160.00	Miete Liegenschaften	8'200		8'200		8'164.80	
2174.3300.60	Planmässige Abschreibungen Mobilien	3'500		3'500			
2174.3930.00	Interne Verrechnung Betriebs- und Verwaltungskosten	1'200		1'200			
2174.4480.01	Miete Winterdienst Diepflingen		120		120		120.00
<b>218</b>	<b>Schulergänzende Tagesbetreuung</b>	<b>6'300</b>	<b>1'700</b>	<b>6'300</b>		<b>16'321.70</b>	<b>1'467.00</b>
<b>2180</b>	<b>Schulergänzende Tagesbetreuung</b>	<b>6'300</b>	<b>1'700</b>	<b>6'300</b>		<b>16'321.70</b>	<b>1'467.00</b>
2180.3130.00	Dienstleistungen Dritter	1'300		1'300		1'284.00	
2180.3631.00	Beiträge an Kanton					9'300.00	
2180.3636.00	Beiträge an private Organisationen	5'000		5'000		5'737.70	
2180.4610.00	Entschädigungen vom Bund		1'700				1'467.00
<b>219</b>	<b>Übrige obligatorische Schule</b>	<b>167'707</b>		<b>173'780</b>		<b>126'706.39</b>	<b>370.16</b>
<b>2190</b>	<b>Schulleitung und Schulrat</b>	<b>152'807</b>		<b>157'680</b>		<b>109'401.64</b>	<b>370.16</b>
2190.3000.00	Schulrat	8'700		7'650		8'282.35	
2190.3010.00	Löhne Schulsekretariat	20'307		10'000			
2190.3020.00	Löhne Schulleitung	99'400		108'700		79'944.80	
2190.3040.00	Erziehungszulagen	2'300		930		2'246.40	
2190.3050.00	AG-Beiträge AHV/IV/EO/ALV	6'500		8'180		5'198.20	
2190.3052.00	AG-Beiträge Pensionskasse PK	10'000		15'680		9'532.55	
2190.3053.00	AG-Beiträge Unfallversicherung UVG	100				119.45	
2190.3054.00	AG-Beiträge Familienausgleichskasse	1'300		1'640		1'039.20	
2190.3055.00	AG-Beiträge Krankentaggeldversicherung KTG	550		500		588.39	
2190.3090.00	Aus- und Weiterbildung			1'100			
2190.3091.00	Personalrekrutierung					80.00	
2190.3099.00	übriger Personalaufwand	2'800		2'800		1'364.00	
2190.3113.00	Anschaffung Hardware					941.30	
2190.3300.60	Planmässige Abschreibungen Mobilien	650		300			
2190.3631.00	Beiträge an Kanton	200		200		65.00	
2190.4260.00	Rückerstattungen Dritter						370.16
<b>2192</b>	<b>Volksschule, sonstiges</b>	<b>14'900</b>		<b>16'100</b>		<b>17'304.75</b>	
2192.3103.00	Bücher für Bibliothek	1'300		2'600			
2192.3110.00	Anschaffung Büromöbel, Geräte					2'359.45	
2192.3171.00	Skilager, Sporttag	800		800		48.30	
2192.3634.00	Spitalbeschulung Kanton über Finanzausgleich	800		700		597.00	
2192.3636.00	Schulsozialarbeit	12'000		12'000		14'300.00	
<b>3</b>	<b>KULTUR, SPORT, FREIZEIT, KIRCHE</b>	<b>54'130</b>	<b>3'115</b>	<b>86'270</b>	<b>3'115</b>	<b>65'576.65</b>	<b>1'563.90</b>
<b>32</b>	<b>Kultur allgemein</b>	<b>25'620</b>	<b>1'200</b>	<b>26'360</b>	<b>1'200</b>	<b>16'630.60</b>	<b>1'563.90</b>
<b>329</b>	<b>Kultur, sonstiges</b>	<b>25'620</b>	<b>1'200</b>	<b>26'360</b>	<b>1'200</b>	<b>16'630.60</b>	<b>1'563.90</b>
<b>3290</b>	<b>Kultur, sonstiges</b>	<b>25'620</b>	<b>1'200</b>	<b>26'360</b>	<b>1'200</b>	<b>16'630.60</b>	<b>1'563.90</b>
3290.3010.00	Abwartin, Waldhütte 1/2 Bürger	400		400		350.40	
3290.3050.00	AG-Beiträge AHV/IV/EO/ALV/Verwaltungskoste n	30		30		23.07	
3290.3053.00	AG-Beiträge Unfallversicherungen UVG					0.93	
3290.3054.00	AG-Beiträge Familienausgleichskasse	10		10		4.56	
3290.3055.00	AG-Beiträge Krankentaggeldversicherung KTG					2.58	
3290.3101.00	Waldhütte, Verbrauchsmaterial	1'200		1'200			
3290.3119.00	übrige Anschaffungen	1'000		1'000		1'162.35	
3290.3120	Ver-/Entsorgung (Strom, usw)	160					
3290.3130.00	Dienstleistungen Dritter	120		120		219.10	
3290.3134.00	Sachversicherungsprämien	200		250		200.10	
3290.3170.00	Kulturelle Veranstaltungen	900		900		793.00	
3290.3199.00	Jungbürgerfeier/Geburtstage/Jubil äen	11'000		11'850		3'982.05	

Konto	Erfolgsrechnung HRM2 Funktionale Gliederung ER HRM2	Budget 2022		Budget 2021		Rechnung 2020	
		Aufwand	Ertrag	Aufwand	Ertrag	Aufwand	Ertrag
3290.3300.00	Planmässige Abschreibungen Waldhütte	7'700		7'700		7'692.46	
3290.3636.00	Beiträge an verschiedene Vereine und kulturelle Institutionen	2'900		2'900		2'200.00	
3290.4240.01	Waldhütte, Benützungsgebühren		1'200		1'200		1'562.20
3290.4260.00	Rückerstattung						1.70
<b>34</b>	<b>Sport und Freizeit</b>	<b>28'510</b>	<b>1'915</b>	<b>59'910</b>	<b>1'915</b>	<b>48'946.05</b>	
<b>341</b>	<b>Sport</b>	<b>28'510</b>	<b>1'915</b>	<b>59'910</b>	<b>1'915</b>	<b>48'946.05</b>	
<b>3410</b>	<b>Übriger Sport</b>	<b>22'910</b>	<b>1'915</b>	<b>54'410</b>	<b>1'915</b>	<b>43'490.05</b>	
3410.3000.00	Behörden und Kommissionen	250		250		221.00	
3410.3101.00	Betriebs- u. Verbrauchsmaterial	4'700		5'700			
3410.3111.00	Anschaffung Maschinen, Geräte	3'000		5'000		1'655.70	
3410.3130.00	Dienstleistungen Dritter	4'000		10'000		11'016.65	
3410.3134.00	Versicherungsprämien ISEKI	960		960		494.80	
3410.3143.00	Baulicher Unterhalt übrige Tiefbauten/Sportanlage	5'000		18'000		25'886.70	
3410.3151.00	Unterhalt Maschinen, Geräte, ISEKI	5'000		4'000		4'215.20	
3410.3910.00	Int. Verr. Grünabfälle			10'500			
3410.4930.00	Int. Verr. Betriebs- + Verwaltungskosten		1'915		1'915		
<b>3413</b>	<b>Kunsteisbahn</b>	<b>5'600</b>		<b>5'500</b>		<b>5'456.00</b>	
3413.3632.00	Beiträge an Gemeinden, Kunsteisbahn	5'600		5'500		5'456.00	
<b>4</b>	<b>GESUNDHEIT</b>	<b>542'500</b>	<b>48'400</b>	<b>531'450</b>	<b>38'700</b>	<b>582'720.05</b>	<b>51'193.60</b>
<b>41</b>	<b>Pflegeheime</b>	<b>360'000</b>		<b>360'000</b>		<b>387'733.10</b>	
<b>412</b>	<b>Pflegeheime</b>	<b>360'000</b>		<b>360'000</b>		<b>387'733.10</b>	
<b>4120</b>	<b>Pflegeheime</b>	<b>360'000</b>		<b>360'000</b>		<b>387'733.10</b>	
4120.3614.00	Entschädigung Altersheime	360'000		360'000		387'399.50	
4120.3635.00	Beiträge an private Organisationen/Pflegefinanzierung					333.60	
<b>42</b>	<b>Ambulante Krankenpflege</b>	<b>123'200</b>	<b>1'700</b>	<b>117'200</b>	<b>1'700</b>	<b>133'556.40</b>	
<b>421</b>	<b>Ambulante Krankenpflege</b>	<b>123'200</b>	<b>1'700</b>	<b>117'200</b>	<b>1'700</b>	<b>133'556.40</b>	
<b>4210</b>	<b>Ambulante Krankenpflege</b>	<b>123'200</b>	<b>1'700</b>	<b>117'200</b>	<b>1'700</b>	<b>133'556.40</b>	
4210.3635.00	Beiträge an private Unternehmen	119'000		113'000		129'014.60	
4210.3636.00	Restkosten an amb. Pflegekosten	4'200		4'200		4'541.80	
4210.4611.00	Entschädigung vom Kanton für Hebammen		1'700		1'700		
<b>43</b>	<b>Gesundheitsprävention</b>	<b>56'000</b>	<b>46'700</b>	<b>51'450</b>	<b>37'000</b>	<b>58'029.55</b>	<b>51'193.60</b>
<b>433</b>	<b>Schulgesundheitsdienst</b>	<b>56'000</b>	<b>46'700</b>	<b>51'450</b>	<b>37'000</b>	<b>58'029.55</b>	<b>51'193.60</b>
<b>4330</b>	<b>Schulgesundheitsdienst</b>	<b>1'000</b>		<b>1'450</b>		<b>566.20</b>	
4330.3109.00	Übriger Materialaufwand	200		200		91.20	
4330.3132.00	Honorar Schularzt	800		1'250		475.00	
<b>4331</b>	<b>Kinder- und Jugendzahnpflege</b>	<b>55'000</b>	<b>46'700</b>	<b>50'000</b>	<b>37'000</b>	<b>57'463.35</b>	<b>51'193.60</b>
4331.3132.00	Honorare	55'000		50'000		57'463.35	
4331.4260.00	Kinder-/Jugendzahnpflege Rückerstattungen von Eltern KJZP		38'500		30'000		41'113.25
4331.4260.01	Rückerstattungen Dritter						2'500.00
4331.4631.00	Beiträge von Kanton		8'200		7'000		7'580.35
<b>49</b>	<b>Übriges Gesundheitswesen</b>	<b>3'300</b>		<b>2'800</b>		<b>3'401.00</b>	
<b>490</b>	<b>Übriges Gesundheitswesen</b>	<b>3'300</b>		<b>2'800</b>		<b>3'401.00</b>	
<b>4901</b>	<b>Versorgungsregion</b>	<b>3'300</b>		<b>2'800</b>		<b>3'401.00</b>	
4901.3130.00	Dienstleistungen Dritter	3'300		2'800		3'401.00	
<b>5</b>	<b>SOZIALE SICHERHEIT</b>	<b>842'440</b>	<b>289'000</b>	<b>805'080</b>	<b>243'400</b>	<b>902'411.12</b>	<b>252'202.40</b>
<b>53</b>	<b>Alter und Hinterlassene</b>	<b>268'390</b>	<b>20'000</b>	<b>253'770</b>		<b>317'435.80</b>	<b>18'853.00</b>
<b>531</b>	<b>Alters- und Hinterlassenenversicherung AHV</b>	<b>1'600</b>				<b>1'607.35</b>	

Konto	Erfolgsrechnung HRM2 Funktionale Gliederung ER HRM2	Budget 2022		Budget 2021		Rechnung 2020	
		Aufwand	Ertrag	Aufwand	Ertrag	Aufwand	Ertrag
<b>5310</b>	<b>Alters- und Hinterlassenenversicherung AHV</b>	<b>1'600</b>				<b>1'607.35</b>	
5310.3637.00	Beiträge an private Haushalte AHV-Beiträge	1'600				1'607.35	
<b>532</b>	<b>Ergänzungsleistungen AHV</b>	<b>176'000</b>		<b>218'000</b>		<b>222'221.00</b>	
<b>5320</b>	<b>Ergänzungsleistungen AHV</b>	<b>176'000</b>		<b>218'000</b>		<b>222'221.00</b>	
5320.3631.00	Beitrag Ergänzungsleistungen AHV	176'000		218'000		222'221.00	
<b>535</b>	<b>Leistungen an das Alter</b>	<b>90'790</b>	<b>20'000</b>	<b>35'770</b>		<b>93'607.45</b>	<b>18'853.00</b>
<b>5350</b>	<b>Leistungen an das Alter</b>	<b>90'790</b>	<b>20'000</b>	<b>35'770</b>		<b>93'607.45</b>	<b>18'853.00</b>
5350.3636.00	Beitrag an Pro Senectute	790		770		760.00	
5350.3637.00	Zusatzbeiträge	90'000		35'000		92'847.45	
5350.4260.00	Ergänzungsleistungen EL AHV/IV Rückerstattung Zusatzbeiträge Ergänzungsleistungen AHV/IV		20'000				18'853.00
<b>54</b>	<b>Familie und Jugend</b>	<b>15'000</b>		<b>15'000</b>		<b>13'024.50</b>	
<b>544</b>	<b>Jugendschutz</b>	<b>15'000</b>		<b>15'000</b>		<b>13'024.50</b>	
<b>5440</b>	<b>Jugendschutz, allgemein</b>	<b>15'000</b>		<b>15'000</b>		<b>13'024.50</b>	
5440.3636.00	Beiträge an Jugendarbeit	15'000		15'000		13'024.50	
<b>57</b>	<b>Sozialhilfe und Asylwesen</b>	<b>559'050</b>	<b>269'000</b>	<b>536'310</b>	<b>243'400</b>	<b>571'950.82</b>	<b>233'349.40</b>
<b>572</b>	<b>Sozialhilfe</b>	<b>365'000</b>	<b>104'000</b>	<b>340'000</b>	<b>73'400</b>	<b>269'469.00</b>	<b>49'547.25</b>
<b>5720</b>	<b>Sozialhilfe</b>	<b>300'000</b>	<b>53'000</b>	<b>270'000</b>	<b>22'400</b>	<b>281'603.05</b>	<b>62'217.30</b>
5720.3637.00	Beiträge an private Haushalte	300'000		270'000		281'603.05	
5720.4260.00	Rückerstattung Dritter		50'000		20'000		54'912.30
5720.4611.00	Entschädigungen vom Kanton KSA		3'000		2'400		7'305.00
<b>5722</b>	<b>Sozialhilfe Asylbereich</b>	<b>65'000</b>	<b>51'000</b>	<b>70'000</b>	<b>51'000</b>	<b>-12'134.05</b>	<b>-12'670.05</b>
5722.3636.00	Beiträge an Asylheim	50'000		50'000		-13'296.05	
5722.3637.00	Beiträge an private Haushalte Asylheimbewohner 5730.4260	15'000		20'000		1'162.00	
5722.4260.01	Rückerstattungen durch Sozialhilfe		1'000		1'000		626.00
5722.4611.00	Rückerstattungen durch Kanton KSA anerK. Flüchtlinge		50'000		50'000		-13'296.05
<b>573</b>	<b>Asylwesen</b>	<b>132'920</b>	<b>165'000</b>	<b>169'430</b>	<b>170'000</b>	<b>277'207.97</b>	<b>183'802.15</b>
<b>5730</b>	<b>Asylwesen</b>	<b>132'920</b>	<b>165'000</b>	<b>169'430</b>	<b>170'000</b>	<b>277'207.97</b>	<b>183'802.15</b>
5730.3010.00	Löhne Betriebspersonal Asylheim	78'000		77'940		78'062.80	
5730.3040.00	Erziehungszulagen	3'500		3'490		3'511.80	
5730.3050.00	AG-Beiträge AHV/IV/EO/ALV, Ver	5'200		5'280		5'117.02	
5730.3052.00	AG-Beiträge an Pensionskasse	9'200		9'200		9'327.00	
5730.3053.00	AG-Beiträge an Unfallversicher	1'400		1'400		607.90	
5730.3054.00	AG-Beiträge an Familienausglei	1'060		1'060		1'010.82	
5730.3055.00	AG-Beiträge an Krankentaggeldv	560		560		572.28	
5730.3099.00	Sonstiger Personalaufwand					500.00	
5730.3120.00	Ver- und Entsorgung	4'000					
5730.3130.00	Dienstleistungen Dritter					102.30	
5730.3160.00	Miete und Pacht Liegenschaften	30'000				5'100.00	
5730.3170.00	Reisekosten und Spesen Heimleiter			500			
5730.3637.00	Beiträge an Wohnheim			70'000		173'296.05	
5730.4260.00	Rückerstattungen durch Sozialhilfe anerK. Flüchtlinge 5722.3637		15'000		20'000		1'162.00
5730.4260.01	Rückerstattungen Dritter						565.25
5730.4611.00	Entschädigung von Kanton		150'000		150'000		182'074.90
<b>579</b>	<b>Übriges Sozialwesen</b>	<b>61'130</b>		<b>26'880</b>		<b>25'273.85</b>	
<b>5790</b>	<b>Übriges Sozialwesen</b>	<b>61'130</b>		<b>26'880</b>		<b>25'273.85</b>	
5790.3000.00	Behörden und Kommissionen SHB	7'000		17'000		14'964.80	
5790.3050.00	AG-Beiträge AHV/IV/EO/ALV, Verwaltungskosten	1'110		1'110		774.83	
5790.3053.00	AG-Beiträge Unfallversicherungen	50		50		31.30	
5790.3054.00	AG-Beiträge Familienausgleichskasse	220		220		153.07	
5790.3099.00	Sonstiger Personalaufwand					100.00	
5790.3100.00	Büromaterial			300			

Konto	Erfolgsrechnung HRM2 Funktionale Gliederung ER HRM2	Budget 2022		Budget 2021		Rechnung 2020	
		Aufwand	Ertrag	Aufwand	Ertrag	Aufwand	Ertrag
5790.3130.00	Dienstleistungen Dritter	50'450		1'000		6'809.55	
5790.3132.00	Honorare Fachexperten			4'500			
5790.3170.00	Reisekosten und Spesen					178.20	
5790.3636.00	Beiträge an private Organisationen ohne Erwerbszweck	2'300		2'700		2'262.10	
<b>6</b>	<b>VERKEHR</b>	<b>112'815</b>	<b>3'850</b>	<b>237'175</b>	<b>26'315</b>	<b>197'399.16</b>	<b>19'613.83</b>
<b>61</b>	<b>Strassenverkehr</b>	<b>112'815</b>	<b>3'850</b>	<b>209'175</b>	<b>2'850</b>	<b>169'399.16</b>	<b>3'638.83</b>
<b>615</b>	<b>Gemeindestrassen/Werkhof</b>	<b>112'815</b>	<b>3'850</b>	<b>209'175</b>	<b>2'850</b>	<b>169'399.16</b>	<b>3'638.83</b>
<b>6150</b>	<b>Gemeindestrassen/Werkhof</b>	<b>112'815</b>	<b>3'850</b>	<b>209'175</b>	<b>2'850</b>	<b>169'399.16</b>	<b>3'638.83</b>
6150.3010.00	Löhne Betriebspersonal Strassenwesen					38'776.00	
6150.3050.00	AG-Beiträge AHV/IV/EO/ALV					2'472.00	
6150.3052.00	AG-Beiträge an Pensionskasse					3'942.00	
6150.3053.00	AG-Beiträge an Unfallversicher					665.00	
6150.3054.00	AG-Beiträge an Familienausglei					504.00	
6150.3055.00	AG-Beiträge an Krankentaggeldv					285.00	
6150.3101.00	Betriebs- u. Verbrauchsmaterial	5'000		8'800		2'346.75	
6150.3111.00	Anschaffung Apparate, Maschinen, Fahrzeuge	1'000		1'000		1'939.60	
6150.3120.00	Ver- und Entsorgung	1'000		12'000		9'885.20	
6150.3130.00	Dienstleistungen Dritter	15'200		18'700		22'430.80	
6150.3131.00	Honorare Projekte/Planungen					9'053.25	
6150.3134.00	Versicherungsprämien ISEKI					494.80	
6150.3134.01	Versicherungsprämien Fahrzeuge	1'510		1'510		1'511.60	
6150.3141.00	Unterhalt Strassen / Verkehrswege	12'500		72'500		47'245.35	
6150.3141.01	Unterhalt Strassenbeleuchtung	1'500		3'000		1'391.85	
6150.3151.00	Unterhalt Maschinen, Geräte, Fahrzeuge	2'000		2'000		1'259.30	
6150.3161.00	Miete, Benützungskosten Mobilien	1'500		2'500		1'156.65	
6150.3300.00	Planmässige Abschreibungen übr. Tiefbauten VV					2'776.97	
6150.3300.10	Planmässige Abschreibungen Strassen/Verkehrswege	13'890		12'200		7'144.04	
6150.3300.60	Planmässige Abschreibungen Mobilien	1'600		1'600			
6150.3632.00	Beiträge an Gemeinden und Zweckverbände	14'200		14'200		14'119.00	
6150.3910.00	Int. Verr. Grünabfälle			10'500			
6150.3910.01	Int. Verrechnung Löhne	40'000		46'750			
6150.3930.00	Int. Verr. Betriebs- und Verwaltungskosten	1'915		1'915			
6150.4260.01	Rückerstattungen Diepflingen		1'350		1'350		1'100.00
6150.4631.00	Gewerbeparkkarten		2'500		1'500		2'538.83
<b>62</b>	<b>Öffentlicher Verkehr</b>			<b>28'000</b>	<b>23'465</b>	<b>28'000.00</b>	<b>15'975.00</b>
<b>629</b>	<b>Übriger öffentlicher Verkehr</b>			<b>28'000</b>	<b>23'465</b>	<b>28'000.00</b>	<b>15'975.00</b>
<b>6290</b>	<b>Übriger öffentlicher Verkehr</b>			<b>28'000</b>	<b>23'465</b>	<b>28'000.00</b>	<b>15'975.00</b>
6290.3109.00	Ankauf Tageskarten SBB			28'000		28'000.00	
6290.4250.00	Verkauf Tageskarten SBB				23'465		15'975.00
<b>7</b>	<b>UMWELTSCHUTZ UND RAUMORDNUNG</b>	<b>454'950</b>	<b>384'500</b>	<b>427'075</b>	<b>310'880</b>	<b>497'659.42</b>	<b>383'729.57</b>
<b>71</b>	<b>Wasserversorgung</b>	<b>120'000</b>	<b>120'000</b>	<b>90'000</b>	<b>90'000</b>	<b>121'444.96</b>	<b>121'444.96</b>
<b>710</b>	<b>Wasserversorgung</b>	<b>120'000</b>	<b>120'000</b>	<b>90'000</b>	<b>90'000</b>	<b>121'444.96</b>	<b>121'444.96</b>
<b>7101</b>	<b>Wasserversorgung (Spezialfinanzierung)</b>	<b>120'000</b>	<b>120'000</b>	<b>90'000</b>	<b>90'000</b>	<b>121'444.96</b>	<b>121'444.96</b>
7101.3102.00	Drucksachen, Publikationen			3'000			
7101.3120.00	Ver- und Entsorgung, Strom	3'000		3'000		3'164.00	
7101.3130.00	Dienstleistungen, Honorare	13'000		11'000		20'104.20	
7101.3132.00	Honorare, externe Berater	10'400		10'400		37'085.45	
7101.3134.00	Versicherungsprämien	720		720		720.30	
7101.3143.00	Unterhalt übrige Tiefbauten/Werkleitungen	12'000		12'000		34'894.00	
7101.3151.00	Unterhalt Apparate, Geräte, Maschinen	5'000		5'000		1'676.65	

Konto	Erfolgsrechnung HRM2 Funktionale Gliederung ER HRM2	Budget 2022		Budget 2021		Rechnung 2020	
		Aufwand	Ertrag	Aufwand	Ertrag	Aufwand	Ertrag
7101.3300.00	Planmässige Abschreibungen Wasserversorgung	4'550		4'200		4'251.61	
7101.3409.00	Skonti a/Wasseranschlussgebühren	200		200			
7101.3510.00	Einlagen in Spez.finan. (Gewinn)	39'930		7'880			
7101.3612.00	Betriebskosten Wühre	31'200		32'600		19'548.75	
7101.4240.00	Wasserverkauf an Einwohner		120'000		90'000		111'212.83
7101.4510.00	Entnahmen aus Spez.finan. (Verlust)						10'232.13
<b>72</b>	<b>Abwasserbeseitigung</b>	<b>194'000</b>	<b>194'000</b>	<b>169'000</b>	<b>169'000</b>	<b>255'282.92</b>	<b>255'282.92</b>
<b>720</b>	<b>Abwasserbeseitigung</b>	<b>194'000</b>	<b>194'000</b>	<b>169'000</b>	<b>169'000</b>	<b>255'282.92</b>	<b>255'282.92</b>
<b>7201</b>	<b>Abwasserbeseitigung (Spezialfinanzierung)</b>	<b>194'000</b>	<b>194'000</b>	<b>169'000</b>	<b>169'000</b>	<b>255'282.92</b>	<b>255'282.92</b>
7201.3130.00	Dienstleistungen Dritter	1'000		1'000		100.00	
7201.3131.00	Planungen und Projekte	1'000		1'000			
7201.3132.00	Honorare Fachexperten	7'500		7'500		8'950.85	
7201.3143.00	Unterhalt übrige Tiefbauten	36'300		30'000		12'977.25	
7201.3510.00	Einlagen in Spez.finan. (Gewinn)	28'200		9'500		107'318.02	
7201.3611.00	Entschädigung an Kanton ARA	120'000		120'000		125'936.80	
7201.4210.00	Abwasser Bewilligungsgebühren		4'000		4'000		4'799.75
7201.4240.00	Abwassergebühren		190'000		165'000		174'352.52
7201.4391.00	Übertragung aus Investitionsrechnung						76'130.65
<b>73</b>	<b>Abfallwirtschaft</b>	<b>74'800</b>	<b>66'300</b>	<b>79'100</b>	<b>46'800</b>	<b>42'221.64</b>	<b>2'896.69</b>
<b>730</b>	<b>Abfallwirtschaft</b>	<b>74'800</b>	<b>66'300</b>	<b>79'100</b>	<b>46'800</b>	<b>42'221.64</b>	<b>2'896.69</b>
<b>7300</b>	<b>Abfallbewirtschaftung</b>	<b>8'700</b>	<b>200</b>	<b>79'100</b>	<b>46'800</b>	<b>42'221.64</b>	<b>2'896.69</b>
7300.3130	Kadaverentsorgung	7'200					
7300.3130.00	Kehrichtvignetten			20'000		19'963.50	
7300.3130.04	Entsorgung Altglas VetroSwiss			3'200		2'691.69	
7300.3130.05	Abfallbewirtschaftung Entsorgung Grünabfälle			43'000		9'666.85	
7300.3130.06	Abfallbewirtschaftung Entsorgung Kadaver			7'100		4'428.70	
7300.3130.07	Abfallbewirtschaftung Entsorgung Übriges			4'300		3'970.90	
7300.3612	Betriebskosten Kadaversammelstelle	1'500		1'500		1'500.00	
7300.4240.00	Abfallgebühren AGSE				11'500		
7300.4240.01	Kadavergebühren		200		600		205.00
7300.4240.02	Gebühren Altglas VetroSwiss				3'200		2'691.69
7300.4910.00	Int. Verr. Grünabfälle				31'500		
<b>7301</b>	<b>Abfallbeseitigung (Spezialfinanzierung)</b>	<b>66'100</b>	<b>66'100</b>				
7301.3101	Kehrichtsäcke & -vignetten	20'000					
7301.3130	Abfall - Dienstl. Dritter	4'000					
7301.3510	Einlagen in Spez.finan. (Gewinn)	42'100					
7301.4250	Verkauf Vignetten		44'000				
7301.4614	Abfall - Entsch. öffentl.U		22'100				
<b>75</b>	<b>Arten- und Landschaftsschutz</b>	<b>2'000</b>		<b>12'500</b>		<b>9'666.80</b>	
<b>750</b>	<b>Arten- und Landschaftsschutz</b>	<b>2'000</b>		<b>12'500</b>		<b>9'666.80</b>	
<b>7500</b>	<b>Arten- und Landschaftsschutz</b>	<b>2'000</b>		<b>12'500</b>		<b>9'666.80</b>	
7500.3130.00	Naturschutz/Pflegemassnahmen	2'000		2'000		9'666.80	
7500.3910.00	Int. Verr. Grünabfälle			10'500			
<b>76</b>	<b>Tierhaltung und übriger Umweltschutz</b>	<b>3'500</b>	<b>4'200</b>	<b>5'175</b>	<b>5'080</b>	<b>2'000.00</b>	<b>4'105.00</b>
<b>761</b>	<b>Luftreinhaltung und Klimaschutz</b>			<b>1'275</b>	<b>580</b>		
<b>7610</b>	<b>Luftreinhaltung und Klimaschutz</b>			<b>1'275</b>	<b>580</b>		
7610.3130.00	Dienstleistungen Dritter			1'275			
7610.4240.00	Oelfeuerungskontrollen				580		
<b>762</b>	<b>Tierhaltung</b>	<b>3'500</b>	<b>4'200</b>	<b>3'900</b>	<b>4'500</b>	<b>2'000.00</b>	<b>4'105.00</b>
<b>7620</b>	<b>Hundehaltung</b>	<b>3'500</b>	<b>4'200</b>	<b>3'900</b>	<b>4'500</b>	<b>2'000.00</b>	<b>4'105.00</b>

Konto	Erfolgsrechnung HRM2 Funktionale Gliederung ER HRM2	Budget 2022		Budget 2021		Rechnung 2020	
		Aufwand	Ertrag	Aufwand	Ertrag	Aufwand	Ertrag
7620.3010.00	Löhne Hundehaltung					2'000.00	
7620.3101.00	Verbrauchsmaterial Hundehaltung/-versäuberung	1'000		1'000			
7620.3111.00	Geräte Hundeversäuberung	500		500			
7620.3910.01	Int. Verrechnung Löhne	2'000		2'400			
7620.4240.00	Hundegebühren		4'200		4'500		4'105.00
<b>77</b>	<b>Friedhof und Bestattung</b>	<b>43'280</b>		<b>44'000</b>		<b>43'595.20</b>	
<b>771</b>	<b>Friedhof und Bestattung</b>	<b>43'280</b>		<b>44'000</b>		<b>43'595.20</b>	
<b>7710</b>	<b>Friedhof und Bestattung</b>	<b>43'280</b>		<b>44'000</b>		<b>43'595.20</b>	
7710.3130.00	Dienstleistungen und Honorare	1'000				958.50	
7710.3612.00	Entschädigung an Friedhofverband	15'000		15'000		15'356.70	
7710.3632.00	Beitrag an Friedhofgemeinde	27'280		29'000		27'280.00	
<b>79</b>	<b>Raumordnung</b>	<b>17'370</b>		<b>27'300</b>		<b>23'447.90</b>	
<b>790</b>	<b>Raumordnung</b>	<b>17'370</b>		<b>27'300</b>		<b>23'447.90</b>	
<b>7900</b>	<b>Raumplanung</b>	<b>17'370</b>		<b>27'300</b>		<b>23'447.90</b>	
7900.3131.00	Planungen und Projekte Zonenplan	10'000		20'000		8'498.15	
7900.3132.00	Honorar externe Berater, geol. Untersuchung, Planer	7'300		7'300		14'949.75	
7900.3300.90	Planmässige Abschreibungen übrige immaterielle Anlagen	70					
<b>8</b>	<b>VOLKSWIRTSCHAFT</b>	<b>2'200</b>	<b>5'400</b>	<b>2'300</b>	<b>5'400</b>	<b>1'774.40</b>	<b>5'195.00</b>
<b>81</b>	<b>Landwirtschaft</b>	<b>2'000</b>		<b>2'000</b>		<b>1'577.20</b>	
<b>814</b>	<b>Produktionsverbesserungen</b>	<b>2'000</b>		<b>2'000</b>		<b>1'577.20</b>	
<b>8140</b>	<b>Produktionsverbesserungen</b>	<b>2'000</b>		<b>2'000</b>		<b>1'577.20</b>	
8140.3010.00	Löhne Betriebspersonal, Baumwärter, Ackerbaustelle	800		800		397.20	
8140.3635.00	Beiträge für Kühe und Bienezüchter	1'200		1'200		1'180.00	
<b>83</b>	<b>Jagd und Fischerei</b>	<b>200</b>	<b>1'000</b>	<b>300</b>	<b>1'000</b>	<b>197.20</b>	<b>1'031.00</b>
<b>830</b>	<b>Jagd und Fischerei</b>	<b>200</b>	<b>1'000</b>	<b>300</b>	<b>1'000</b>	<b>197.20</b>	<b>1'031.00</b>
<b>8300</b>	<b>Jagd und Fischerei</b>	<b>200</b>	<b>1'000</b>	<b>300</b>	<b>1'000</b>	<b>197.20</b>	<b>1'031.00</b>
8300.3631.00	Beitrag an Fischhegefonds und an Wildschäden	200		300		197.20	
8300.4100.00	Jagd- und Fischereipacht		1'000		1'000		1'031.00
<b>87</b>	<b>Energie</b>		<b>4'400</b>		<b>4'400</b>		<b>4'164.00</b>
<b>871</b>	<b>Elektrizität</b>		<b>4'400</b>		<b>4'400</b>		<b>4'164.00</b>
<b>8710</b>	<b>Elektrizität</b>		<b>4'400</b>		<b>4'400</b>		<b>4'164.00</b>
8710.4120.00	Konzessionsabgabe		4'400		4'400		4'164.00
<b>9</b>	<b>FINANZEN UND STEUERN</b>	<b>110'600</b>	<b>4'350'500</b>	<b>103'360</b>	<b>3'754'200</b>	<b>89'888.21</b>	<b>4'295'727.30</b>
<b>91</b>	<b>Steuern</b>	<b>23'500</b>	<b>2'884'000</b>	<b>19'000</b>	<b>2'306'000</b>	<b>13'995.75</b>	<b>1'803'716.55</b>
<b>910</b>	<b>Steuern</b>	<b>23'500</b>	<b>2'884'000</b>	<b>19'000</b>	<b>2'306'000</b>	<b>13'995.75</b>	<b>1'803'716.55</b>
<b>9100</b>	<b>Steuern aktuelles Jahr</b>	<b>5'000</b>	<b>2'822'000</b>	<b>3'000</b>	<b>2'244'000</b>	<b>5'000.75</b>	<b>2'166'216.80</b>
9100.3182.00	Wertberichtigung Steuern natürliche Personen	5'000		3'000		5'000.00	
9100.3183.00	Steuerabschreibungen Rechnungsjahr					0.75	
9100.4000.00	NP - Einkommenssteuer		2'600'000		2'024'000		1'837'040.75
9100.4000.01	Abgrenzung Steuern						123'000.00
9100.4000.60	NP - Pausch. Steueranrechnung (Ertragsminderungskonto)						-334.50
9100.4001.00	NP - Vermögenssteuer		160'000		128'000		137'448.00
9100.4002.00	Quellensteuern		35'000		50'000		37'204.25
9100.4010.00	JP - Ertragssteuern		17'000		37'000		26'418.00
9100.4011.00	JP - Kapitalsteuern		10'000		5'000		5'440.30
<b>9101</b>	<b>Steuern Vorjahre</b>	<b>16'000</b>		<b>16'000</b>		<b>7'017.25</b>	<b>-360'849.85</b>
9101.3183.00	NP Vorjahre - Steuerabschr.	16'000		16'000		6'904.15	
9101.3185.01	JP Vorjahre - Steuerabschr.					113.10	
9101.4000.00	NP Vorjahre - Einkommenssteuer						174'318.65
9101.4000.01	Abgrenzung Steuern						-541'000.00
9101.4001.00	NP Vorjahre - Vermögenssteuer						10'156.85

Konto	Erfolgsrechnung HRM2 Funktionale Gliederung ER HRM2	Budget 2022		Budget 2021		Rechnung 2020	
		Aufwand	Ertrag	Aufwand	Ertrag	Aufwand	Ertrag
9101.4010.00	JP Vorjahre - Ertragssteuern						-11'030.55
9101.4011.00	JP Vorjahre - Kapitalsteuern						3'345.30
9101.4293.00	NP - Eing. abgeschr. Steuern						3'359.90
<b>9102</b>	<b>Zinsendienst Steuern</b>	<b>2'500</b>	<b>62'000</b>		<b>62'000</b>	<b>1'977.75</b>	<b>-1'650.40</b>
9102.3403	Vergütungszinsen	2'500					
9102.3403.10	Vergütungszinsen 2010					-1.10	
9102.3403.14	Vergütungszinsen 2014					0.05	
9102.3403.15	Vergütungszinsen 2015					3.50	
9102.3403.16	Vergütungszinsen 2016					11.45	
9102.3403.17	Vergütungszinsen 2017					0.45	
9102.3403.18	Vergütungszinsen 2018					-86.85	
9102.3403.19	Vergütungszinsen 2019					-461.40	
9102.3403.20	Vergütungszinsen 2020					2'511.65	
9102.4403	Verzugszinsen		62'000				
9102.4403.14	Verzugszinsen 2014				1'000		79.95
9102.4403.15	Verzugszinsen 2015				1'000		-295.90
9102.4403.16	Verzugszinsen 2016				3'000		10'746.50
9102.4403.17	Verzugszinsen 2017				7'000		1'911.00
9102.4403.18	Verzugszinsen 2018				10'000		8'837.30
9102.4403.19	Verzugszinsen 2019				20'000		-33'315.55
9102.4403.20	Verzugszinsen 2020				20'000		10'386.30
<b>93</b>	<b>Finanz- und Lastenausgleich</b>	<b>55'000</b>	<b>1'425'000</b>	<b>50'000</b>	<b>1'417'800</b>	<b>49'228.00</b>	<b>1'489'578.00</b>
<b>930</b>	<b>Finanz- und Lastenausgleich</b>	<b>55'000</b>	<b>1'425'000</b>	<b>50'000</b>	<b>1'417'800</b>	<b>49'228.00</b>	<b>1'489'578.00</b>
<b>9300</b>	<b>Finanz- und Lastenausgleich</b>	<b>55'000</b>	<b>1'425'000</b>	<b>50'000</b>	<b>1'417'800</b>	<b>49'228.00</b>	<b>1'489'578.00</b>
9300.3625.00	Finanzierung Solidaritätsbeitrag	14'000		14'000		13'660.00	
9300.3631.00	Kompensationsbeitrag ehem. Realschulbauten	41'000		36'000		35'568.00	
9300.4621.00	Sonderlastenabgeltung		10'000		28'000		28'313.00
9300.4622.00	Finanzausgleichsbetrag		1'150'000		1'116'800		1'187'530.00
9300.4631.00	Kompensationszahlung 6. Primarschule und EL		265'000		273'000		273'735.00
<b>94</b>	<b>Ertragsanteile an Bundeseinnahmen</b>		<b>39'000</b>		<b>26'500</b>		<b>18'462.75</b>
<b>940</b>	<b>Ertragsanteile an Bundeseinnahmen</b>		<b>39'000</b>		<b>26'500</b>		<b>18'462.75</b>
<b>9400</b>	<b>Ertragsanteile an Bundeseinnahmen</b>		<b>39'000</b>		<b>26'500</b>		<b>18'462.75</b>
9400.4600.00	Ertragsanteile an Bundessteuern		39'000		26'500		18'462.75
<b>96</b>	<b>Vermögens- und Schuldenverwaltung</b>	<b>24'600</b>	<b>1'500</b>	<b>24'360</b>	<b>1'500</b>	<b>24'830.46</b>	<b>1'941.35</b>
<b>961</b>	<b>Zinsen</b>	<b>22'700</b>		<b>22'500</b>		<b>22'966.21</b>	<b>51.75</b>
<b>9610</b>	<b>Zinsen</b>	<b>22'700</b>		<b>22'500</b>		<b>22'966.21</b>	<b>51.75</b>
9610.3130.00	Bank- und Postkontospesen	600		600		575.61	
9610.3400.01	Verzinsung laufende Finanzverbindlichkeiten	300		100		197.93	
9610.3401.00	Verzinsung Finanzverbindlichkeiten	21'800		21'800		22'192.67	
9610.4499.00	Übriger Finanzertrag						51.75
<b>963</b>	<b>Liegenschaften des Finanzvermögens</b>	<b>1'900</b>	<b>1'500</b>	<b>1'860</b>	<b>1'500</b>	<b>1'864.25</b>	<b>1'889.60</b>
<b>9630</b>	<b>Liegenschaften des Finanzvermögens</b>	<b>1'900</b>	<b>1'500</b>	<b>1'860</b>	<b>1'500</b>	<b>1'864.25</b>	<b>1'889.60</b>
9630.3120.00	Ver- und Entsorgung	800				805.60	
9630.3134.00	Sachversicherungen	1'100				1'058.65	
9630.3439.00	Übriger Liegenschaftsaufwand Finanzvermögen			1'860			
9630.4260.00	Rückerstattungen Dritter						805.60
9630.4430.01	Pachtzinsen		1'100		1'100		1'084.00
9630.4439.00	Übriger Liegenschaftsertrag Finanzvermögen		400		400		
<b>97</b>	<b>Rückverteilungen</b>		<b>1'000</b>		<b>2'400</b>		<b>958.24</b>
<b>971</b>	<b>Rückverteilungen aus CO2-Abgabe</b>		<b>1'000</b>		<b>2'400</b>		<b>958.24</b>



Konto	Erfolgsrechnung HRM2 Funktionale Gliederung ER HRM2	Budget 2022		Budget 2021		Rechnung 2020	
		Aufwand	Ertrag	Aufwand	Ertrag	Aufwand	Ertrag
<b>9710</b>	<b>Rückverteilungen aus CO2-Abgabe</b>		<b>1'000</b>		<b>2'400</b>		<b>958.24</b>
9710.4699.00	Rückverteilungen aus CO2-Abgabe		1'000		2'400		958.24
<b>99</b>	<b>Nicht aufgeteilte Posten</b>	<b>7'500</b>		<b>10'000</b>		<b>1'834.00</b>	<b>981'070.41</b>
<b>995</b>	<b>Neutrale Aufwendungen und Erträge</b>	<b>7'500</b>		<b>10'000</b>		<b>1'834.00</b>	
<b>9950</b>	<b>Neutrale Aufwendungen und Erträge</b>	<b>7'500</b>		<b>10'000</b>		<b>1'834.00</b>	
9950.3010.00	Rückstellungen Ferien/Überzeit Verwaltungs- und Betriebspersonal	7'500		10'000		1'834.00	
<b>999</b>	<b>Abschluss</b>						<b>981'070.41</b>
<b>9990</b>	<b>Abschluss</b>						<b>981'070.41</b>
9990.9001.00	Aufwandüberschuss						981'070.41

Konto	Investitionsrechnung HRM2 Funktionale Gliederung IR HRM2	Budget 2022		Budget 2021		Rechnung 2020	
		Aufwand	Ertrag	Aufwand	Ertrag	Aufwand	Ertrag
	<b>Total</b>	<b>164'300</b>	<b>40'000</b>	<b>314'750</b>	<b>40'000</b>	<b>471'558.95</b>	<b>337'819.45</b>
	Netto Ausgaben		124'300		274'750		133'739.50
<b>0</b>	<b>ALLGEMEINE VERWALTUNG</b>			<b>255'000</b>		<b>605.80</b>	
<b>0290</b>	<b>Verwaltungsliegenschaften</b>			<b>255'000</b>		<b>605.80</b>	
0290.5040.02	Umbau Verwaltung Hochbauten			200'000		605.80	
0290.5040.03	Liftsanierung (Ausbau Sicherheitsstandard)			25'000			
0290.5060.02	Umbau Verwaltung Mobiliar			30'000			
<b>1</b>	<b>ÖFFENTLICHE ORDNUNG UND SICHERHEIT</b>					<b>166'180.15</b>	<b>91'399.85</b>
<b>1500</b>	<b>Feuerwehr</b>					<b>166'180.15</b>	<b>91'399.85</b>
1500.5620.01	Tanklöschfahrzeug inkl. Zubehör					166'180.15	
1500.6310.00	Tanklöschfahrzeug Subvention BGV						91'399.85
<b>2</b>	<b>BILDUNG</b>	<b>34'300</b>				<b>116'301.35</b>	
<b>2120</b>	<b>Primarschule</b>	<b>34'300</b>				<b>31'927.20</b>	
2120.5060.00	Mobilien, Geräte	34'300					
2120.5060.01	9 PC's Schule					18'675.20	
2120.5060.02	WLAN und Switch altes Schulhaus					13'252.00	
<b>2170</b>	<b>Schulliegenschaften</b>					<b>82'639.10</b>	
2170.5040.01	Projekt Schulhauserweiterung					-133'640.75	
2170.5040.02	Eingangstür Halle MZH					8'092.60	
2170.5040.03	Tor zu Geräteraum MZH Notausgang					8'780.95	
2170.5060.00	Schulhauserweiterung Mobiliar					199'406.30	
<b>2190</b>	<b>Schulleitung und Schulrat</b>					<b>1'735.05</b>	
2190.5060.00	1 Laptop Schulleitung					1'735.05	
<b>6</b>	<b>VERKEHR</b>	<b>80'000</b>		<b>50'000</b>		<b>68'475.15</b>	<b>1'014.00</b>
<b>6150</b>	<b>Gemeindestrassen/Werkhof</b>	<b>80'000</b>		<b>50'000</b>		<b>68'475.15</b>	<b>1'014.00</b>
6150.5010.08	Feinbelag Schürrain					56'885.45	
6150.5010.09	LED gemäss Konzept					11'589.70	
6150.5010.10	LED übrige Strassen ca. 15 Stk.			20'000			
6150.5010.11	Real. San. Brücke Böckerstr.	30'000		20'000			
6150.5010.12	Real. San. Fussgängerbrücke Böckerstrasse			10'000			
6150.5010.13	Str.Sanierung Blitten,Erlen,...	50'000					
6150.6370.00	Feinbelag Schürrain - Investitionsbeiträge von privaten Haushalten						1'014.00
<b>7</b>	<b>UMWELTSCHUTZ UND RAUMORDNUNG</b>	<b>50'000</b>	<b>40'000</b>	<b>9'750</b>	<b>40'000</b>	<b>119'996.50</b>	<b>245'405.60</b>
<b>7101</b>	<b>Wasserversorgung (Spezialfinanzierung)</b>	<b>50'000</b>	<b>20'000</b>	<b>9'750</b>	<b>20'000</b>	<b>118'919.50</b>	<b>169'274.95</b>
7101.5030.01	Wasserleitung Schürrain	50'000					
7101.5030.02	Wasserleitung Blitten/Erlen					13'101.25	
7101.5040.02	Hochbauten Wasserversorgung Wühre			9'750		105'818.25	
7101.6320.00	Investitionsbeiträge Gemeinden und Zweckverbände						138'000.00
7101.6371.00	Wasseranschlussbeiträge		20'000		20'000		31'274.95
<b>7201</b>	<b>Abwasserbeseitigung (Spezialfinanzierung)</b>		<b>20'000</b>		<b>20'000</b>		<b>76'130.65</b>
7201.6371.00	Kanalanschlussbeiträge		20'000		20'000		76'130.65
<b>7900</b>	<b>Raumplanung</b>					<b>1'077.00</b>	
7900.5290.00	Baulandumlegung Langacher					1'077.00	

# 13.11 Auflistung der Investitionen ins Verwaltungsvermögen

Einwohnergemeinde Thürnen

Buchungsperiode 2022

Gemeinde Thürnen		Auflistung der Investitionen							
Konto	Bezeichnung	Beschluss		Kredit beschlossen oder vorgesehen	Kumulierte Ausgaben bis 31.12.2020	Verbleibender Kredit ohne Ausgaben per 31.12.2020	Ausgaben 2021 (Hochrechnung)	Ausgaben 2022 (Budget)	Verbleibender Kredit per 31.12.2022
		Datum	Art						
	<b>TOTAL</b>			<b>4'774'050.00</b>	<b>3'901'963.08</b>	<b>822'086.92</b>	<b>87'440.50</b>	<b>164'300.00</b>	<b>620'346.42</b>
<b>0</b>	<b>ALLGEMEINE VERWALTUNG</b>			<b>290'000</b>	<b>0.00</b>	<b>290'000.00</b>	<b>57'440.50</b>	<b>0.00</b>	<b>232'559.50</b>
0290.5040.02	Umbau Verwaltung Hochbauten	08.12.2020	BU	200'000	0.00	200'000.00	0.00	0.00	200'000.00
0290.5040.03	Liftsanierung (Ausbau Sicherheitsstandard)	08.12.2020	BU	25'000	0.00	25'000.00	25'000.00	0.00	0.00
0290.5060.01	Erneuerung Türen Gemeindesaal	05.12.2019	BU	35'000	0.00	35'000.00	2'440.50		32'559.50
0290.5060.02	Umbau Verwaltung Mobiliar	08.12.2020	BU	30'000	0.00	30'000.00	30'000.00	0.00	0.00
<b>2</b>	<b>BILDUNG</b>			<b>4'184'300</b>	<b>3'726'813.08</b>	<b>457'486.92</b>	<b>0.00</b>	<b>34'300.00</b>	<b>423'186.92</b>
2120.5060.00	Mobilien, Geräte		BU	34'300		34'300.00	0.00	34'300.00	0.00
2170.5040.01	Planungskredit Schulhausanbau	26.02.2016	SV	200'000	133'640.75	66'359.25	0.00	0.00	66'359.25
2170.5040.01	Projekt Schulhauserweiterung	05.09.2017	SV	3'950'000	3'593'172.33	356'827.67	0.00	0.00	356'827.67
<b>6</b>	<b>VERKEHR</b>			<b>110'000</b>	<b>0.00</b>	<b>110'000.00</b>	<b>30'000.00</b>	<b>80'000.00</b>	<b>0.00</b>
6150.5010.10	LED übrige Strassen ca. 15 Stk.	08.12.2020	BU	20'000	0.00	20'000.00	20'000.00	0.00	0.00
6150.5010.11	Realisierung Sanierung Brücke Böckterstrasse	08.12.2020	BU	30'000	0.00	30'000.00	0.00	30'000.00	0.00
6150.5010.12	Realisierung Sanierung Fussgängerbrücke Böckterstrasse	08.12.2020	BU	10'000	0.00	10'000.00	10'000.00	0.00	0.00
6150.5010.13	Sanierung Blitten, Erlen, usw.		BU	50'000	0.00	50'000.00		50'000.00	0.00
<b>7</b>	<b>UMWELTSCHUTZ UND RAUMORDNUNG</b>			<b>189'750</b>	<b>175'150.00</b>	<b>-35'400.00</b>	<b>0.00</b>	<b>50'000.00</b>	<b>-35'400.00</b>
7101.5030.01	Wasserringleitung Schürain		BU	50'000	0.00	0.00		50'000.00	0.00
7101.5040.02	Hochbauten Wasserversorgung Wühre	11.12.2018	BU	139'750	175'150.00	-35'400.00			-35'400.00



## **Bericht der Rechnungs- und Geschäftsprüfungskommission zum Voranschlag 2022 der Einwohnerkasse**

### **1. Auftrag und Durchführung der Prüfung**

Als Rechnungs- und Geschäftsprüfungskommission (RGPK) haben wir den Voranschlag der Erfolgsrechnung und der Investitionsrechnung für das Jahr 2022 geprüft. Unsere Prüfung basierte auf den Budgetunterlagen der Einwohnergemeinde sowie Besprechungen mit den Mitgliedern des Gemeinderates sowie mit den Mitarbeitenden der Verwaltung.

Der Voranschlag lag der RGPK am 28. September 2021 vor. Die Prüfung erfolgte am 28. Oktober 2021 auf der Gemeindeverwaltung Thürnen und wurde durch die beiden Mitglieder der RGPK vorgenommen. Während des Prüfungstermines standen uns Herr Sandro Racchi, Gemeindeverwalter, sowie Frau Manja Gautschi, BDO AG, für die Beantwortung von Fragen zur Verfügung.

Am 1. November 2021 fand zudem eine Abschlussbesprechung mit dem Gemeinderat statt, welcher der RGPK für zusätzliche Auskünfte zur Verfügung stand.

### **2. Prüfungshandlungen**

Bei unserer Prüfung haben wir die budgetierten Posten der Erfolgsrechnung und der Investitionsrechnung für das Jahr 2022 mit den Budgetzahlen 2021 sowie den Abschlüssen der Jahre 2019 und 2020 verglichen und die wesentlichen Abweichungen geprüft und kritisch hinterfragt. Die sich für uns ergebenden Fragen konnten wir mit den Mitarbeitenden der Verwaltung und den Mitgliedern des Gemeinderates ausführlich diskutieren und klären.

### **3. Ergebnisse**

#### **3.1 Generelles**

Das Budget 2022 entspricht den gesetzlichen Bestimmungen.

#### **3.2 Erfolgsrechnung**

- Die Erfolgsrechnung 2022 sieht Aufwände von CHF 5'325'027.00 und Einnahmen von CHF 5'303'825.00 vor. Für das Jahr 2022 wird somit ein Verlust von CHF 21'202.00 erwartet.
- Gegenüber dem Vorjahresbudget 2021 steigt der budgetierte Aufwand um CHF 74'004.00. Im Vergleich zur abgeschlossenen Rechnung 2020 steigt der Aufwand gar um CHF 113'947.20.
- Der budgetierte Ertrag erhöht sich im Vergleich zum Vorjahresbudget um CHF 701'579.00, gegenüber der Rechnung 2020 beträgt die Erhöhung CHF 1'073'815.61. Hauptgrund für die höheren Erträge ist die bereits eingerechnete Steuererhöhung. Ohne diese Erhöhung des Steuersatzes von aktuell 51% auf neu 66% würde das Jahresergebnis erneut einen Verlust in Höhe von über CHF 600'000.00 ausweisen.
- Alle übrigen Budgetposten sind analog den Vorjahren ausgestattet. Einzige Ausnahme bildet der Bereich "Bildung", welcher erneut Mehrausgaben in Höhe von rund CHF 100'000.00 verursacht.

#### **3.3 Investitionsrechnung**

- Die Investitionsrechnung weist für das Jahr 2022 Nettoinvestitionen in Höhe von CHF 124'300.00 aus. Der Aufwand wird mit CHF 164'300.00 budgetiert, der Ertrag mit CHF 40'000.00.
- Gegenüber den Vorjahren nehmen die Investitionstätigkeiten somit markant ab. Im Vergleich zum Budget 2021 reduziert sich der Aufwand um CHF 150'450.00, gegenüber der Rechnung 2020 sogar um CHF 307'258.95.

- Die vorgesehenen Ausgaben betreffen die Strassensanierung Blitten/Erlen, die Wasserringleitung Schürrain sowie die Sanierung der Autobrücke Böckterstrasse. Für die Schule sind zudem nötige Neuanschaffungen von Mobilien/Geräten eingestellt. Es handelt sich allesamt um Investitionen, welche entweder vorgegeben sind oder mit hoher Priorität getätigt werden müssen. Aufgrund der angespannten Finanzlage sind aktuell keine weiteren Investitionen geplant.

### 3.4 Finanzplan

#### Allgemeines

Der Finanzplan für die Jahre 2022 bis 2027 wurde komplett überarbeitet und lag der RGPK anlässlich der Budgetprüfung vor. Die Rechnungs- und Geschäftsprüfungskommission hat die Aufgabe, diesen Finanzplan zu prüfen und eine finanzpolitische Würdigung desselben hinsichtlich der Tragbarkeit und der Erreichung eines auf die Dauer ausgeglichenen Finanzhaushaltes abzugeben.

Die konsolidierte Übersicht über die Mittelverwendung zeigt, dass die Position „Bildung“ mit knapp über CHF 2'000'000.00 den grössten Anteil der Ausgaben ausmacht. Zudem hat sich diese Rechnungsposition in den vergangenen Jahren stetig erhöht. Alle übrigen Positionen haben sich im selben Zeitraum mehr oder weniger konstant verhalten, wenn auch auf einem teils recht hohen Niveau.

Auf der Ertragsseite macht die Position „Finanzen und Steuern“, namentlich die Steuereinnahmen und der Finanz- und Lastenausgleich gesamthaft 82% des Gesamtertrages aus. Durch die Gemeinde selber lassen sich wiederum nur die Steuereinnahmen direkt beeinflussen.

Der aktuelle Finanzplan wurde im Rahmen unserer Prüfarbeiten analysiert und besprochen.

#### Finanzpolitische Würdigung

Wir halten fest, dass für das Jahr 2022 ein Aufwandüberschuss in Höhe von CHF 21'202.00 budgetiert wird. Der Voranschlag 2022 zeigt somit eine nahezu ausgeglichene Rechnung.

Diese ausgeglichene Rechnung ist jedoch nur möglich, weil im Budget bereits eine Anhebung des Steuerfusses von aktuell 51% auf neu 66% eingerechnet ist. Ohne diese Steuererhöhung würde das Ergebnis erneut einen Verlust von über CHF 600'000.00 ausweisen, was zur Folge hätte, dass das Eigenkapital der Gemeinde innert der kommenden 5 Jahren vollständig aufgebraucht wäre.

Die uns vorliegende Finanzplanung 2022 – 2027 des Gemeinderates zeigt auf, dass die Gemeinderrechnung mittelfristig nur mit dem vorgeschlagenen neuen Steuerfuss von 66% ausgeglichen sein wird. Ab 2023 kann auf diese Weise der Abwärtstrend der Vorjahre gestoppt und ein positives Ergebnis erzielt werden.

Wir verweisen diesbezüglich einmal mehr auf das geltende Gemeindegesetz (§40, Abs. 1, Ziffer 4) bzw. dem Finanzhandbuch für die Baselbieter Einwohnergemeinden (Kap. 17, Finanzhaushalt), wonach die Gemeinde einen auf Dauer ausgeglichenen Finanzhaushalt führen muss. Aufwandüberschüsse sind im Rahmen eines vorhandenen Bilanzüberschusses zwar zulässig, wobei der Bilanzüberschuss als allgemeine Reserve betrachtet wird, welche nie ganz aufgebraucht werden sollte.


Damit die gesetzlichen Vorgaben erfüllt sind, besteht für das Jahr 2022 ein unmittelbarer Handlungsbedarf bei der Optimierung der Gemeindefinanzen. Einerseits muss die Ausgabenseite auch weiterhin konsequent überwacht und optimiert werden, andererseits ist aber auch eine Erhöhung der Steuereinnahmen im vorgeschlagenen Rahmen zwingend nötig. Diesbezüglich beurteilt die RGPK die vorgeschlagene Erhöhung des Steuersatzes auf neu 66% zum heutigen Zeitpunkt als unvermeidbar.

### 4. Antrag

Die Rechnungs- und Geschäftsprüfungskommission beantragt der Gemeindeversammlung, den vorliegenden Voranschlag 2022 mit einem Aufwandüberschuss von CHF 21'202.00 zu genehmigen.

Thürnen, 18. November 2021

#### Rechnungs- und Geschäftsprüfungskommission Thürnen



Thomas Büchsenstein  
Präsident



Christine Bärtschi  
Mitglied

## Gliederung nach Funktionen detailliert

Konto-Nr.	Konto-Bezeichnung	Code	RG 2020	BU 2021	BU 2022	P 2023	P 2024	P 2025	P 2026	P 2027
A B C										
<b>ERGEBNIS</b>			<b>-981'070</b>	<b>-646'777</b>	<b>-21'202</b>	<b>15'909</b>	<b>41'077</b>	<b>51'484</b>	<b>80'447</b>	<b>108'001</b>
<b>0120</b>	<b>Exekutive</b>									
0120	Personalaufwand	2 1	-81'837	-89'550	-86'560	-87'019	-87'481	-87'946	-88'413	-88'882
0120	Sach- und übriger Betriebsaufwand	1 2	-75'337	-83'750	-81'260	-81'666	-82'075	-82'485	-82'897	-83'312
			-6'500	-5'800	-5'300	-5'353	-5'407	-5'461	-5'515	-5'570
<b>0220</b>	<b>Allgemeine Dienste</b>									
0220	Personalaufwand	2 1	-436'849	-453'264	-504'074	-513'232	-516'772	-520'339	-518'269	-521'889
0220	Sach- und übriger Betriebsaufwand	1 2	-302'501	-313'180	-370'230	-372'081	-373'942	-375'811	-377'690	-379'579
0220	Abschreibungen Verwaltungsvermögen	4	-117'969	-130'124	-122'164	-123'386	-124'619	-125'866	-127'124	-128'396
0220	Transferaufwand	5	-90'18	-5'700	-5'420	-11'063	-11'063	-11'063	-5'400	-5'400
0220	Ertelgelte	6	-41'630	-42'200	-44'200	-44'642	-45'088	-45'539	-45'995	-46'455
0220	Transferertrag	7	19'123	22'640	22'640	22'640	22'640	22'640	22'640	22'640
0220	Interne Verrechnungen	8	15'146	12'300	12'300	12'300	12'300	12'300	12'300	12'300
				3'000	3'000	3'000	3'000	3'000	3'000	3'000
<b>0290</b>	<b>Verwaltungsliegenschaften</b>									
0290	Personalaufwand	2 1	11'477	13'810	21'150	20'773	20'392	20'008	19'621	19'230
0290	Sach- und übriger Betriebsaufwand	1 2	-9'975	-13'060	-14'070	-14'140	-14'211	-14'282	-14'354	-14'425
0290	Abschreibungen Verwaltungsvermögen	4	-44'982	-35'830	-30'680	-30'987	-31'297	-31'610	-31'926	-32'245
0290	Ertelgelte	5	-2'587	-6'300	-6'300	-6'300	-6'300	-6'300	-6'300	-6'300
0290	Finanzertrag	6	241	200	3'400	3'400	3'400	3'400	3'400	3'400
			68'780	68'800	68'800	68'800	68'800	68'800	68'800	68'800
<b>1110</b>	<b>Polizei</b>									
1110	Sach- und übriger Betriebsaufwand	1 2	-5'468	-5'800	-5'800	-5'858	-5'917	-5'976	-6'036	-6'096
			-5'468	-5'800	-5'800	-5'858	-5'917	-5'976	-6'036	-6'096
<b>1400</b>	<b>Allgemeines Rechtswesen</b>									
1400	Sach- und übriger Betriebsaufwand	1 2	-1'904	-7'500	-7'000	-7'070	-7'141	-7'212	-7'284	-7'357
			-1'904	-7'500	-7'000	-7'070	-7'141	-7'212	-7'284	-7'357
<b>1401</b>	<b>Kindes- und Erwachsenenschutz</b>									
1401	Transferaufwand	4	-55'228	-130'000	-134'000	-135'340	-136'693	-138'060	-139'441	-140'835
			-55'228	-130'000	-134'000	-135'340	-136'693	-138'060	-139'441	-140'835
<b>1500</b>	<b>Feuerwehr</b>									
1500	Abschreibungen Verwaltungsvermögen	4	-14'940	-55'296	-70'900	-72'000	-73'111	-74'233	-75'366	-76'511
1500	Transferaufwand	5	-84'326	-109'622	-110'000	-111'100	-112'211	-113'333	-114'466	-115'611
1500	Ertelgelte	6	62'351	55'000	56'000	56'000	56'000	56'000	56'000	56'000
1500	Transferertrag	7	7'034	7'026	7'100	7'100	7'100	7'100	7'100	7'100
<b>1611</b>	<b>Schiesswesen</b>									
1611	Sach- und übriger Betriebsaufwand	1 2	-1'287	-500	-1'000	-1'010	-1'020	-1'030	-1'041	-1'051
			-200							

## Gliederung nach Funktionen detailliert

Konto-Nr.	Konto-Bezeichnung	Code	RG 2020	BU 2021	BU 2022	P 2023	P 2024	P 2025	P 2026	P 2027
		A B C								
1611	36 Transferaufwand	4	-1'088	-500	-1'000	-1'010	-1'020	-1'030	-1'041	-1'051
<b>1620</b>	<b>Zivilschutz</b>		<b>-20'090</b>	<b>-21'280</b>	<b>-21'280</b>	<b>-21'493</b>	<b>-21'708</b>	<b>-21'925</b>	<b>-22'144</b>	<b>-22'365</b>
1620	31 Sach- und übriger Betriebsaufwand	1 2	-1'366	-2'280	-2'280	-2'303	-2'326	-2'349	-2'373	-2'396
1620	36 Transferaufwand	4	-18'724	-19'000	-19'000	-19'190	-19'382	-19'576	-19'771	-19'969
<b>1621</b>	<b>Gemeindeführungsstab</b>		<b>-1'718</b>	<b>-1'650</b>	<b>-1'650</b>	<b>-1'667</b>	<b>-1'683</b>	<b>-1'700</b>	<b>-1'717</b>	<b>-1'734</b>
1621	36 Transferaufwand	4	-1'718	-1'650	-1'650	-1'667	-1'683	-1'700	-1'717	-1'734
<b>2110</b>	<b>Kindergarten</b>		<b>-202'518</b>	<b>-196'280</b>	<b>-317'770</b>	<b>-319'413</b>	<b>-321'065</b>	<b>-322'726</b>	<b>-324'396</b>	<b>-326'074</b>
2110	30 Personalaufwand	2 1	-191'455	-187'580	-310'870	-312'424	-313'986	-315'556	-317'134	-318'720
2110	31 Sach- und übriger Betriebsaufwand	1 2	-7'499	-10'700	-8'900	-8'989	-9'079	-9'170	-9'261	-9'354
2110	36 Transferaufwand	4	-5'040							
2110	42 Entgelte	5	976							
2110	46 Transferertrag	7	500	2'000	2'000	2'000	2'000	2'000	2'000	2'000
<b>2120</b>	<b>Primarschule</b>		<b>-1'179'945</b>	<b>-1'170'097</b>	<b>-1'185'721</b>	<b>-1'170'588</b>	<b>-1'176'610</b>	<b>-1'182'486</b>	<b>-1'188'578</b>	<b>-1'194'704</b>
2120	30 Personalaufwand	2 1	-1'125'710	-1'071'370	-1'090'970	-1'096'425	-1'101'907	-1'107'417	-1'112'954	-1'118'518
2120	31 Sach- und übriger Betriebsaufwand	1 2	-32'635	-67'927	-57'551	-58'127	-58'708	-59'295	-59'888	-60'487
2120	33 Abschreibungen Verwaltungsvermögen		-24'336	-16'900	-23'300	-1'998	-1'816	-1'453	-1'272	-1'090
2120	36 Transferaufwand	4	-12'456	-13'900	-13'900	-14'039	-14'179	-14'321	-14'464	-14'609
2120	42 Entgelte	5	15'192							
<b>2140</b>	<b>Musikschule</b>		<b>-64'921</b>	<b>-69'100</b>	<b>-75'000</b>	<b>-75'750</b>	<b>-76'508</b>	<b>-77'273</b>	<b>-78'045</b>	<b>-78'826</b>
2140	36 Transferaufwand	4	-64'921	-69'100	-75'000	-75'750	-76'508	-77'273	-78'045	-78'826
<b>2170</b>	<b>Schulliegenschaften</b>		<b>-460'886</b>	<b>-451'210</b>	<b>-405'190</b>	<b>-394'411</b>	<b>-396'483</b>	<b>-398'571</b>	<b>-400'675</b>	<b>-402'794</b>
2170	30 Personalaufwand	2 1	-196'304	-239'710	-199'980	-200'980	-201'985	-202'995	-204'010	-205'030
2170	31 Sach- und übriger Betriebsaufwand	1 2	-146'764	-119'650	-105'650	-106'707	-107'774	-108'851	-109'940	-111'039
2170	33 Abschreibungen Verwaltungsvermögen		-128'373	-139'200	-139'760	-126'925	-126'925	-126'925	-126'925	-126'925
2170	39 Interne Verrechnungen	8		-1'800	-1'800	-1'800	-1'800	-1'800	-1'800	-1'800
2170	42 Entgelte	5	10'555							
2170	49 Interne Verrechnungen	8		49'150	42'000	42'000	42'000	42'000	42'000	42'000
<b>2174</b>	<b>Gemeinde-Magazin</b>		<b>-14'490</b>	<b>-18'280</b>	<b>-19'230</b>	<b>-19'372</b>	<b>-19'514</b>	<b>-19'659</b>	<b>-19'804</b>	<b>-19'952</b>
2174	30 Personalaufwand	2 1		-1'000	-1'000	-1'005	-1'010	-1'015	-1'020	-1'025
2174	31 Sach- und übriger Betriebsaufwand	1 2	-14'610	-12'700	-13'650	-13'787	-13'924	-14'064	-14'204	-14'346
2174	33 Abschreibungen Verwaltungsvermögen			-3'500	-3'500	-3'500	-3'500	-3'500	-3'500	-3'500
2174	39 Interne Verrechnungen	8		-1'200	-1'200	-1'200	-1'200	-1'200	-1'200	-1'200

## Gliederung nach Funktionen detailliert

Konto-Nr.	Konto-Bezeichnung	Code	RG 2020	BU 2021	BU 2022	P 2023	P 2024	P 2025	P 2026	P 2027
		A B C								
2174	Finanzertrag	6	120	120	120	120	120	120	120	120
<b>2180</b>	<b>Schulgänzende Tagesbetreuung</b>		<b>-14'855</b>	<b>-6'300</b>	<b>-4'600</b>	<b>-4'663</b>	<b>-4'727</b>	<b>-4'791</b>	<b>-4'856</b>	<b>-4'921</b>
2180	Sach- und übriger Betriebsaufwand	1 2	-1'284	-1'300	-1'300	-1'313	-1'326	-1'339	-1'353	-1'366
2180	Transferaufwand	4	-15'038	-5'000	-5'000	-5'050	-5'101	-5'152	-5'203	-5'255
2180	Transferertrag		1467	1'700	1'700	1'700	1'700	1'700	1'700	1'700
<b>2190</b>	<b>Schulleitung und Schulrat</b>		<b>-109'031</b>	<b>-157'680</b>	<b>-152'807</b>	<b>-153'569</b>	<b>-154'334</b>	<b>-155'104</b>	<b>-155'877</b>	<b>-156'654</b>
2190	Personalaufwand	2 1	-108'395	-157'180	-151'957	-152'717	-153'480	-154'248	-155'019	-155'794
2190	Sach- und übriger Betriebsaufwand		-941							
2190	Planm. Abschreibungen	4	-65	-300	-650	-650	-650	-650	-650	-650
2190	Transferaufwand	4	-65	-200	-200	-202	-204	-206	-208	-210
2190	Entgelte		370							
<b>2192</b>	<b>Volkschule, sonstiges</b>		<b>-17'305</b>	<b>-16'100</b>	<b>-14'900</b>	<b>-15'049</b>	<b>-15'199</b>	<b>-15'351</b>	<b>-15'505</b>	<b>-15'660</b>
2192	Sach- und übriger Betriebsaufwand	1 2	-2'408	-3'400	-2'100	-2'121	-2'142	-2'164	-2'185	-2'207
2192	Transferaufwand	4	-14'897	-12'700	-12'800	-12'928	-13'057	-13'188	-13'320	-13'453
<b>3290</b>	<b>Kultur, sonstiges</b>		<b>-15'067</b>	<b>-25'160</b>	<b>-24'420</b>	<b>-24'586</b>	<b>-24'765</b>	<b>-24'945</b>	<b>-25'128</b>	<b>-25'312</b>
3290	Personalaufwand	2 1	-382	-440	-440	-442	-444	-447	-449	-451
3290	Sach- und übriger Betriebsaufwand	1 2	-6'357	-15'320	-14'580	-14'726	-14'873	-15'022	-15'172	-15'324
3290	Abschreibungen Verwaltungsvermögen		-7'692	-7'700	-7'700	-7'689	-7'689	-7'689	-7'689	-7'689
3290	Transferaufwand	4	-2'200	-2'900	-2'900	-2'929	-2'958	-2'988	-3'018	-3'048
3290	Entgelte	5	1'564	1'200	1'200	1'200	1'200	1'200	1'200	1'200
<b>3410</b>	<b>Übriger Sport</b>		<b>-43'490</b>	<b>-52'495</b>	<b>-20'995</b>	<b>-21'223</b>	<b>-21'453</b>	<b>-21'685</b>	<b>-21'920</b>	<b>-22'157</b>
3410	Personalaufwand	2 1	-221	-250	-250	-251	-253	-254	-255	-256
3410	Sach- und übriger Betriebsaufwand	1 2	-43'269	-43'660	-22'660	-22'887	-23'115	-23'347	-23'580	-23'816
3410	Interne Verrechnungen	8		-10'500						
3410	Interne Verrechnungen	8		1'915	1'915	1'915	1'915	1'915	1'915	1'915
<b>3413</b>	<b>Kunsteisbahn</b>		<b>-5'456</b>	<b>-5'500</b>	<b>-5'600</b>	<b>-5'656</b>	<b>-5'713</b>	<b>-5'770</b>	<b>-5'827</b>	<b>-5'886</b>
3413	Transferaufwand	4	-5'456	-5'500	-5'600	-5'656	-5'713	-5'770	-5'827	-5'886
<b>4120</b>	<b>Kranken- und Pflegeheime</b>		<b>-387'733</b>	<b>-360'000</b>	<b>-360'000</b>	<b>-363'600</b>	<b>-367'236</b>	<b>-370'908</b>	<b>-374'617</b>	<b>-378'364</b>
4120	Transferaufwand	4	-387'733	-360'000	-360'000	-363'600	-367'236	-370'908	-374'617	-378'364
<b>4210</b>	<b>Ambulante Krankenpflege</b>		<b>-133'556</b>	<b>-115'500</b>	<b>-121'500</b>	<b>-122'732</b>	<b>-123'976</b>	<b>-125'233</b>	<b>-126'502</b>	<b>-127'784</b>
4210	Transferaufwand	4	-133'556	-117'200	-123'200	-124'432	-125'676	-126'933	-128'202	-129'484



## Gliederung nach Funktionen detailliert

Konto-Nr.	Konto-Bezeichnung	Code		RG 2020	BU 2021	BU 2022	P 2023	P 2024	P 2025	P 2026	P 2027
		A	B C								
4210	46	Transferertrag	7		1'700	1'700	1'700	1'700	1'700	1'700	1'700
<b>4330</b>		<b>Schulgesundheitsdienst</b>		<b>-566</b>	<b>-1'450</b>	<b>-1'000</b>	<b>-1'010</b>	<b>-1'020</b>	<b>-1'030</b>	<b>-1'041</b>	<b>-1'051</b>
4330	31	Sach- und übriger Betriebsaufwand	1 2	-566	-1'450	-1'000	-1'010	-1'020	-1'030	-1'041	-1'051
<b>4331</b>		<b>Kinder- und Jugendzahnpflege</b>		<b>-6'270</b>	<b>-13'000</b>	<b>-8'300</b>	<b>-8'850</b>	<b>-9'406</b>	<b>-9'967</b>	<b>-10'533</b>	<b>-11'106</b>
4331	31	Sach- und übriger Betriebsaufwand	1 2	-57'463	-50'000	-55'000	-55'550	-56'106	-56'667	-57'233	-57'806
4331	42	Ertgelte	5	43'613	30'000	38'500	38'500	38'500	38'500	38'500	38'500
4331	46	Transferertrag	7	7'580	7'000	8'200	8'200	8'200	8'200	8'200	8'200
<b>4901</b>		<b>Keine Bezeichnung gefunden</b>		<b>-3'401</b>	<b>-2'800</b>	<b>-3'300</b>	<b>-3'333</b>	<b>-3'366</b>	<b>-3'400</b>	<b>-3'434</b>	<b>-3'468</b>
4901	31	Sach- und übriger Betriebsaufwand	1 2	-3'401	-2'800	-3'300	-3'333	-3'366	-3'400	-3'434	-3'468
<b>5310</b>		<b>Alters- und Hinterlassenenversicherung AHV</b>		<b>-1'607</b>	<b>-1'600</b>	<b>-1'600</b>	<b>-1'616</b>	<b>-1'632</b>	<b>-1'648</b>	<b>-1'665</b>	<b>-1'682</b>
5310	36	Transferaufwand	4	-1'607	-1'600	-1'600	-1'616	-1'632	-1'648	-1'665	-1'682
<b>5320</b>		<b>Ergänzungsleistungen AHV</b>		<b>-222'221</b>	<b>-218'000</b>	<b>-176'000</b>	<b>-177'760</b>	<b>-179'538</b>	<b>-181'333</b>	<b>-183'146</b>	<b>-184'978</b>
5320	36	Transferaufwand	4	-222'221	-218'000	-176'000	-177'760	-179'538	-181'333	-183'146	-184'978
<b>5350</b>		<b>Leistungen an Alter</b>		<b>-74'754</b>	<b>-35'770</b>	<b>-70'790</b>	<b>-71'698</b>	<b>-72'615</b>	<b>-73'541</b>	<b>-74'476</b>	<b>-75'421</b>
5350	36	Transferaufwand	4	-93'607	-35'770	-90'790	-91'698	-92'615	-93'541	-94'476	-95'421
5350	42	Ertgelte		18'853		20'000	20'000	20'000	20'000	20'000	20'000
<b>5440</b>		<b>Jugendschutz, allgemein</b>		<b>-13'025</b>	<b>-15'000</b>	<b>-15'000</b>	<b>-15'150</b>	<b>-15'302</b>	<b>-15'455</b>	<b>-15'609</b>	<b>-15'765</b>
5440	36	Transferaufwand	4	-13'025	-15'000	-15'000	-15'150	-15'302	-15'455	-15'609	-15'765
<b>5720</b>		<b>Sozialhilfe</b>		<b>-219'386</b>	<b>-247'600</b>	<b>-247'000</b>	<b>-250'000</b>	<b>-253'030</b>	<b>-256'090</b>	<b>-259'181</b>	<b>-262'303</b>
5720	36	Transferaufwand	4	-281'603	-270'000	-300'000	-303'000	-306'030	-309'090	-312'181	-315'303
5720	42	Ertgelte	5	54'912	20'000	50'000	50'000	50'000	50'000	50'000	50'000
5720	46	Transferertrag	7	7'305	2'400	3'000	3'000	3'000	3'000	3'000	3'000
<b>5722</b>		<b>Sozialhilfe Asylbereich</b>		<b>-536</b>	<b>-19'000</b>	<b>-14'000</b>	<b>-14'650</b>	<b>-15'307</b>	<b>-15'970</b>	<b>-16'639</b>	<b>-17'316</b>
5722	36	Transferaufwand	4	12'134	-70'000	-65'000	-65'650	-66'307	-66'970	-67'639	-68'316
5722	42	Ertgelte	5	626	1'000	1'000	1'000	1'000	1'000	1'000	1'000
5722	46	Transferertrag	7	-13'296	50'000	50'000	50'000	50'000	50'000	50'000	50'000
<b>5730</b>		<b>Asylwesen</b>		<b>-93'406</b>	<b>570</b>	<b>32'080</b>	<b>31'245</b>	<b>30'405</b>	<b>29'559</b>	<b>28'706</b>	<b>27'848</b>
5730	30	Personalaufwand	2 1	-98'710	-98'930	-98'920	-99'415	-99'912	-100'411	-100'913	-101'418

## Gliederung nach Funktionen detailliert

Konto-Nr.	Konto-Bezeichnung	Code	RG 2020	BU 2021	BU 2022	P 2023	P 2024	P 2025	P 2026	P 2027
		A B C								
5730	Sach- und übriger Betriebsaufwand	1 2	-5'202	-500	-34'000	-34'340	-34'683	-35'030	-35'381	-35'734
5730	Transferaufwand	4	-173'296	-70'000						
5730	Ertgelte	5	1727	20'000	15'000	15'000	15'000	15'000	15'000	15'000
5730	Transferertrag	7	182'075	150'000	150'000	150'000	150'000	150'000	150'000	150'000
<b>5790</b>	<b>Übriges Sozialwesen</b>		<b>-25'274</b>	<b>-26'880</b>	<b>-61'130</b>	<b>-61'699</b>	<b>-62'274</b>	<b>-62'855</b>	<b>-63'441</b>	<b>-64'032</b>
5790	Personalaufwand	2 1	-16'024	-18'380	-8'380	-8'422	-8'464	-8'506	-8'549	-8'592
5790	Sach- und übriger Betriebsaufwand	1 2	-6'988	-5'800	-50'450	-50'955	-51'464	-51'979	-52'498	-53'023
5790	Transferaufwand	4	-2'262	-2'700	-2'300	-2'323	-2'346	-2'370	-2'393	-2'417
<b>6150</b>	<b>Gemeindestrassen/Werkhof</b>		<b>-165'760</b>	<b>-206'325</b>	<b>-108'965</b>	<b>-112'699</b>	<b>-113'509</b>	<b>-114'624</b>	<b>-116'070</b>	<b>-117'646</b>
6150	Personalaufwand	2 1	-46'644							
6150	Sach- und übriger Betriebsaufwand	1 2	-98'715	-122'010	-41'210	-41'622	-42'038	-42'459	-42'883	-43'312
6150	Abschreibungen Verwaltungsvermögen	4	-9'921	-13'800	-15'490	-18'670	-18'920	-19'470	-20'345	-21'345
6150	Transferaufwand	4	-14'119	-14'200	-14'200	-14'342	-14'485	-14'630	-14'777	-14'924
6150	Interne Verrechnungen	8		-59'165	-41'915	-41'915	-41'915	-41'915	-41'915	-41'915
6150	Ertgelte	5	1'100	1'350	1'350	1'350	1'350	1'350	1'350	1'350
6150	Transferertrag	7	2'539	1'500	2'500	2'500	2'500	2'500	2'500	2'500
<b>6290</b>	<b>Übriger öffentlicher Verkehr (Tageskarten)</b>		<b>-12'025</b>	<b>-4'535</b>						
6290	Sach- und übriger Betriebsaufwand	1 2	-28'000	-28'000						
6290	Ertgelte	5	15'975	23'465						
<b>7101</b>	<b>Wasserversorgung</b>					<b>0</b>	<b>0</b>	<b>0</b>	<b>0</b>	<b>0</b>
7101	Sach- und übriger Betriebsaufwand	1 2	-97'645	-45'120	-44'120	-44'561	-45'007	-45'457	-45'911	-46'371
7101	Abschreibungen Verwaltungsvermögen	9	-4'252	-4'200	-4'550	-4'133	-4'133	-4'133	-4'133	-4'133
7101	Finanzaufwand			-200	-200	-200	-200	-200	-200	-200
7101	Gewinn			-7'880	-39'930	-39'594	-38'833	-38'065	-37'289	-36'505
7101	Transferaufwand	4	-19'549	-32'600	-31'200	-31'512	-31'827	-32'145	-32'467	-32'792
7101	Ertgelte	5	111'213	90'000	120'000	120'000	120'000	120'000	120'000	120'000
7101	Verlust	5	10'232							
<b>7201</b>	<b>Abwasserbeseitigung</b>					<b>0</b>	<b>0</b>	<b>0</b>	<b>0</b>	<b>0</b>
7201	Sach- und übriger Betriebsaufwand	1 2	-22'028	-39'500	-45'800	-46'258	-46'721	-47'188	-47'660	-48'136
7201	Abschreibungen Verwaltungsvermögen					400	400	400	400	400
7201	Gewinn			-9'500	-28'200	-26'942	-25'267	-23'576	-21'868	-20'143
7201	Transferaufwand	4	-125'937	-120'000	-120'000	-121'200	-122'412	-123'636	-124'872	-126'121
7201	Ertgelte	5	179'152	169'000	194'000	194'000	194'000	194'000	194'000	194'000

## Gliederung nach Funktionen detailliert

Konto-Nr.	Konto-Bezeichnung	Code	RG 2020	BU 2021	BU 2022	P 2023	P 2024	P 2025	P 2026	P 2027
		A B C								
7201	43		76'131							
	Verschiedene Erträge									
<b>7300</b>	<b>Abfallbewirtschaftung</b>		<b>-39'325</b>	<b>-32'300</b>	<b>-8'500</b>	<b>-8'587</b>	<b>-8'675</b>	<b>-8'764</b>	<b>-8'853</b>	<b>-8'944</b>
7300	31	2	-40'722	-77'600	-7'200	-7'272	-7'345	-7'418	-7'492	-7'567
7300	36	4	-1'500	-1'500	-1'500	-1'515	-1'530	-1'545	-1'561	-1'577
7300	42	5	2'897	15'300	200	200	200	200	200	200
7300	49	8		31'500						
	Interne Verrechnungen									
<b>7301</b>	<b>Abfallbeseitigung</b>									
7301	31			-24'000	-24'000	-24'000	-24'000	-24'000	-24'000	-24'000
7301	35			-42'100	-42'100	-42'100	-42'100	-42'100	-42'100	-42'100
7301	42			44'000	44'000	44'000	44'000	44'000	44'000	44'000
7301	46	7		22'100	22'100	22'100	22'100	22'100	22'100	22'100
	Transferertrag									
<b>7500</b>	<b>Arten- und Landschaftsschutz</b>		<b>-9'667</b>	<b>-12'500</b>	<b>-2'000</b>	<b>-2'020</b>	<b>-2'040</b>	<b>-2'061</b>	<b>-2'081</b>	<b>-2'102</b>
7500	31	2	-9'667	-2'000	-2'000	-2'020	-2'040	-2'061	-2'081	-2'102
7500	39	8		-10'500						
	Interne Verrechnungen									
<b>7610</b>	<b>Luftreinhaltung und Klimaschutz</b>			<b>-695</b>						
7610	31	2		-1'275						
7610	42	5		580						
	Entgelte									
<b>7620</b>	<b>Hundehaltung</b>		<b>2'105</b>	<b>600</b>	<b>700</b>	<b>685</b>	<b>670</b>	<b>655</b>	<b>639</b>	<b>623</b>
7620	30	1	-2'000							
7620	31	2		-1'500	-1'500	-1'515	-1'530	-1'545	-1'561	-1'577
7620	39	8		-2'400	-2'000	-2'000	-2'000	-2'000	-2'000	-2'000
7620	42	5	4'105	4'500	4'200	4'200	4'200	4'200	4'200	4'200
	Entgelte									
<b>7710</b>	<b>Friedhof und Bestattung</b>		<b>-43'595</b>	<b>-44'000</b>	<b>-43'280</b>	<b>-43'713</b>	<b>-44'150</b>	<b>-44'591</b>	<b>-45'037</b>	<b>-45'488</b>
7710	31	2	-959	-1'000	-1'000	-1'010	-1'020	-1'030	-1'041	-1'051
7710	36	4	-42'637	-44'000	-42'280	-42'703	-43'130	-43'561	-43'997	-44'437
	Transferaufwand									
<b>7900</b>	<b>Raumplanung</b>		<b>-23'448</b>	<b>-27'300</b>	<b>-17'370</b>	<b>-17'543</b>	<b>-17'718</b>	<b>-17'894</b>	<b>-18'072</b>	<b>-18'252</b>
7900	31	2	-23'448	-27'300	-17'300	-17'473	-17'648	-17'824	-18'002	-18'182
7900	33				-70	-70	-70	-70	-70	-70
	Abschreibungen Verwaltungsvermögen									
<b>8140</b>	<b>Produktionsverbesserungen</b>		<b>-1'577</b>	<b>-2'000</b>	<b>-2'000</b>	<b>-2'016</b>	<b>-2'032</b>	<b>-2'048</b>	<b>-2'065</b>	<b>-2'081</b>
8140	30	1	-397	-800	-800	-804	-808	-812	-816	-820
8140	36	4	-1'180	-1'200	-1'200	-1'212	-1'224	-1'236	-1'249	-1'261
	Transferaufwand									

## Gliederung nach Funktionen detailliert

Konto-Nr.	Konto-Bezeichnung	Code	RG 2020	BU 2021	BU 2022	P 2023	P 2024	P 2025	P 2026	P 2027
<b>8300</b>	<b>Jagd und Fischerei</b>		<b>834</b>	<b>700</b>	<b>800</b>	<b>798</b>	<b>796</b>	<b>794</b>	<b>792</b>	<b>790</b>
8300 36	Transferaufwand	4	-197	-300	-200	-202	-204	-206	-208	-210
8300 41	Regalien und Konzessionen	9	1'031	1'000	1'000	1'000	1'000	1'000	1'000	1'000
<b>8710</b>	<b>Elektrizität</b>		<b>4'164</b>	<b>4'400</b>	<b>4'400</b>	<b>4'400</b>	<b>4'400</b>	<b>4'400</b>	<b>4'400</b>	<b>4'400</b>
8710 41	Regalien und Konzessionen	9	4'164	4'400	4'400	4'400	4'400	4'400	4'400	4'400
<b>910</b>	<b>Steuern aktuelles Jahr</b>		<b>1'802'007</b>	<b>2'244'000</b>	<b>2'822'000</b>	<b>2'877'605</b>	<b>2'934'320</b>	<b>2'992'167</b>	<b>3'051'170</b>	<b>3'111'350</b>
910 40	Steuern		1'802'007	2'244'000	2'822'000	2'877'605	2'934'320	2'992'167	3'051'170	3'111'350
<b>9100</b>	<b>Steuern aktuelles Jahr</b>		<b>-5'001</b>	<b>-3'000</b>	<b>-5'000</b>	<b>-5'050</b>	<b>-5'101</b>	<b>-5'152</b>	<b>-5'203</b>	<b>-5'255</b>
9100 31	Sach- und übriger Betriebsaufwand	1 2	-5'001	-3'000	-5'000	-5'050	-5'101	-5'152	-5'203	-5'255
<b>9101</b>	<b>Steuern Vorjahre</b>		<b>-3'657</b>	<b>-16'000</b>	<b>-16'000</b>	<b>-16'160</b>	<b>-16'322</b>	<b>-16'485</b>	<b>-16'650</b>	<b>-16'816</b>
9101 31	Sach- und übriger Betriebsaufwand	1 2	-7017	-16'000	-16'000	-16'160	-16'322	-16'485	-16'650	-16'816
9101 42	Erlöge		3'360							
<b>9102</b>	<b>Zinsdienst Steuern</b>		<b>-3'628</b>	<b>62'000</b>	<b>59'500</b>	<b>59'500</b>	<b>59'500</b>	<b>59'500</b>	<b>59'500</b>	<b>59'500</b>
9102 34	Finanzaufwand	9	-1'978	62'000	59'500	59'500	59'500	59'500	59'500	59'500
9102 44	Finanzertrag	6	-1'650	62'000	62'000	62'000	62'000	62'000	62'000	62'000
<b>9300</b>	<b>Finanz- und Lastenausgleich</b>		<b>1'440'350</b>	<b>1'367'800</b>	<b>1'370'000</b>	<b>1'369'450</b>	<b>1'368'895</b>	<b>1'368'333</b>	<b>1'367'767</b>	<b>1'367'194</b>
9300 36	Transferaufwand	4	-49'228	-50'000	-55'000	-55'550	-56'106	-56'667	-57'233	-57'806
9300 46	Transferertrag	7	1'489'578	1'417'800	1'425'000	1'425'000	1'425'000	1'425'000	1'425'000	1'425'000
<b>9400</b>	<b>Keine Bezeichnung gefunden</b>		<b>18'463</b>	<b>26'500</b>	<b>39'000</b>	<b>39'000</b>	<b>39'000</b>	<b>39'000</b>	<b>39'000</b>	<b>39'000</b>
9400 46	Transferertrag	7	18'463	26'500	39'000	39'000	39'000	39'000	39'000	39'000
<b>961</b>	<b>Zinsen</b>		<b>-22'193</b>	<b>-21'800</b>	<b>-21'800</b>	<b>-30'829</b>	<b>-27'231</b>	<b>-39'113</b>	<b>-38'456</b>	<b>-34'301</b>
961 34	Passivzinsen		-22'193	-21'800	-21'800	-34'800	-34'800	-50'362	-53'600	-53'600
961 44	Aktivzinsen					3'971	7'569	11'249	15'144	19'299
<b>9610</b>	<b>Zinsen</b>		<b>-722</b>	<b>-700</b>	<b>-900</b>	<b>-906</b>	<b>-912</b>	<b>-918</b>	<b>-924</b>	<b>-931</b>
9610 31	Sach- und übriger Betriebsaufwand	1 2	-576	-600	-600	-606	-612	-618	-624	-631
9610 34	Finanzaufwand	9	-198	-100	-300	-300	-300	-300	-300	-300
9610 44	Finanzertrag	6	52							

Gliederung nach Funktionen detailliert

Konto-Nr.	Konto-Bezeichnung	Code			RG 2020	BU 2021	BU 2022	P 2023	P 2024	P 2025	P 2026	P 2027
		A	B	C								
<b>9630</b>	<b>Liegenschaften des Finanzvermögens</b>				25	-360	-400	-419	-438	-458	-477	-497
9630	31 Sach- und übriger Betriebsaufwand	1	2		-1864		-1900	-1919	-1938	-1958	-1977	-1997
9630	34 Finanzaufwand	9				-1860						
9630	42 Entgelte	5			806							
9630	44 Finanzertrag	6			1084	1500	1500	1500	1500	1500	1500	1500
<b>9710</b>	<b>Rückverteilungen aus CO2-Abgabe</b>				958	2'400	1'000	1'000	1'000	1'000	1'000	1'000
9710	46 Transferertrag	7			958	2'400	1'000	1'000	1'000	1'000	1'000	1'000
<b>9950</b>	<b>Neutrale Aufwendungen und Erträge</b>				-1'834	-10'000	-7'500	-7'538	-7'575	-7'613	-7'651	-7'689
9950	30 Personalaufwand	2	1		-1834	-10'000	-7'500	-7'538	-7'575	-7'613	-7'651	-7'689

# Gemeinde Thürnen

## Investitionsrechnung - Finanzplan 2022 – 2027

23.09.2021

Konto-Nr.	Konto-Bezeichnung	P	GK	vor 2021	2021	2022	2023	2024	2025	2026	2027	später
		Priorität	Gesamtkredit	Ausgaben Einnahmen	Ausgaben Einnahmen	Ausgaben Einnahmen	Ausgaben Einnahmen	Ausgaben Einnahmen	Ausgaben Einnahmen	Ausgaben Einnahmen	Ausgaben Einnahmen	Ausgaben Einnahmen
	<b>NETTOINVESTITIONEN VV</b>			<b>-133'133</b>	<b>-254'750</b>	<b>-80'000</b>	<b>-187'000</b>					<b>-4'434'793</b>
<b>00</b>	<b>ALLGEMEINE VERWALTUNG</b>				<b>-255'000</b>	<b>-35'000</b>	<b>-97'000</b>					<b>-120'000</b>
0220	Neuer Server	1	-27'000			-27'000						
0290	Aufzug Lüftung Gem. Verwaltung	1	-70'000			-70'000						
0290.5040.02	Umbau Verwaltung Hochbauten	1	-320'000	-200'000								-120'000
0290.5040.03	Liftsanierung (Ausbau Sicherheit)	1	-25'000	-25'000								
0290.5060.01	Erneuerung Türen Gemeindehaus	1	-35'000	-35'000								
0290.5060.02	Umbau Verwaltung Mobiliar	1	-30'000	-30'000								
<b>01</b>	<b>ÖFFENTLICHE SICHERHEIT</b>				<b>-77'350</b>	<b>-74'780</b>						<b>-2'570</b>
1500.5620.01	FW TLF Anteil Thürnen	1	-166'700	-166'180								-520
1500.6310.00	FW TLF Anteil Thürnen Subvention	1	89'350	91'400								-2'050
<b>02</b>	<b>BILDUNG</b>				<b>-4'363'000</b>	<b>-1'16'302</b>	<b>-35'000</b>					<b>-4'211'698</b>
2120.5060.01	9 PC's Schule	1	-21'800	-18'675								-3'125
2120.5060.02	WLAN und Switch altes Schulhaus	1	-11'000	-13'252								2'252
2170	Tartanplätze Sportanlagen	1	-120'000									-120'000
2170	Diverses	1										
2170.5040.01	Schulhausweiterung	1	-4'150'000	-65'766								-4'084'234
2170.5040.02	Neue Eingangstüre	1	-10'000	-8'093								-1'907
2170.5040.03	Tor zu Geräteraum MZH	1	-12'000	-8'781								-3'219
2174.5060.00	Rasenmäher/Wischmaschine (Iseki Ersatz)	1	-35'000			-35'000						
2190.5060.00	1 Laptop Schulleitung	1	-3'200	-1'735								-1'465
<b>03</b>	<b>KULTUR UND FREIZEIT</b>											
<b>04</b>	<b>GESUNDHEIT</b>											
<b>05</b>	<b>SOZIALE WOHLFAHRT</b>											
<b>06</b>	<b>VERKEHR</b>				<b>-289'000</b>	<b>-67'461</b>	<b>-80'000</b>	<b>-22'000</b>	<b>-35'000</b>	<b>-40'000</b>	<b>-70'000</b>	<b>-652'525</b>
6150	Gemeinde-Fzg Werkhof	1	-15'000			-15'000						
6150	Wischmaschine	1	-40'000			-40'000						
6150.5010.08	Feinbelag Schürrein	1	-109'000	-56'885								-52'115
6150.5010.09	LED gemäss Konzept	1	-15'000	-11'590								-3'410

# Gemeinde Thürnen

## Investitionsrechnung - Finanzplan 2022 - 2027

23.09.2021

Konto-Nr.	Konto-Bezeichnung	P	GK	vor 2021	2021	2022	2023	2024	2025	2026	2027	später
		Priorität	Gesamtkredit	Ausgaben Einnahmen	Ausgaben Einnahmen	Ausgaben Einnahmen	Ausgaben Einnahmen	Ausgaben Einnahmen	Ausgaben Einnahmen	Ausgaben Einnahmen	Ausgaben Einnahmen	Ausgaben Einnahmen
6150.5010.10	LED übrige Strassen ca. 15 Stk.	1	-20'000		-20'000							
6150.5010.11	Real. San. Brücke Böckerstr.	1	-30'000			-30'000						
6150.5010.12	Real. San. Fussgängerbrücke Böckerstrasse	1	-10'000		-10'000							
6150.5010.13	Sir.Sanierung Blitten, Erlen, usw.	1	-50'000			-50'000						
6150.5010.14	Strassensanierung Gesamtplan						-10'000	-22'000	-35'000	-40'000	-70'000	-597'000
6150.6370.00	Feinbelag Schürain - Beiträge	1		1'014								
<b>07</b>	<b>UMWELT UND RAUMPLANUNG</b>		<b>-50'000</b>	<b>125'410</b>	<b>30'250</b>	<b>35'000</b>						<b>-45'000</b>
7101.5030.01	Wasserleitung Schürain	1	-50'000			-5'000						-45'000
7101.5030.02	Wasserleitung Blitten, Erlen	1		-13'101								
7101.5040.02	Hochbaute Wühre	1		-105'818	-9'750							
7101.6320.00	IV Beiträge Gmd. Und Zweckverbände	1		138'000								
7101.6371.00	Wasseranschlussbeiträge	1		31'275	20'000							
7201.6371.00	Kanalanschlussbeiträge	1		76'131	20'000							
7900.5290.00	Baulandumlegung Langacher	1		-1'077								

Einkommens- und Vermögenssteuer	66 % der Staatssteuer
Ertragssteuer (jur. Personen)	4 % vom Reinertrag
Kapitalsteuer (jur. Personen)	0.55 ‰ vom stb. Kapital
Wassertaxe	Fr. 1.00 pro m <sup>3</sup> Wasserbezug
	Fr. 10.-- Wassermessermiete
	Fr. 10.-- Grundgebühr p/W
	Fr. 5.-- für Alleinst. in EFH
Abwassergebühr exkl. MWST	Fr. 1.60 pro m <sup>3</sup>
Grundbetrag für 0 bis 400 m <sup>3</sup>	Fr. 25.--
Grundbetrag je weitere 1 bis 400 m <sup>3</sup>	Fr. 35.--
Meteorwasser	
mit Trennsystem auf Grundstück	Fr. 0.20 m <sup>2</sup> * * gewichtet
ohne Trennsystem auf Grundstück	Fr. 0.50 m <sup>2</sup> * * gewichtet
Sackgebühr	Fr. 2.80 für 35 l Sack
	Fr. 5.60 für 60 l Sack
	Fr. 9.50 für 110 l Sack und Sperrgut bis 20 kg
	Fr. 49.00 für 600 l Container
	Fr. 60.00 für 800 l Container
Grünabfuhr	Fr. 0.40 pro Kilo
Astbündel (max. 15 kg)	Fr. 6.00 pro Astbündel
Entsorgungsgebühr für Kadaver:	
Kleintiere bis 10 kg	Fr. 5.--
Kadaver 10 - 50 kg	Fr. 15.--
Kadaver 51 - 100 kg	Fr. 45.--
Mehrgewicht über 100 kg	Fr. --.70 je weiteres Kilo
Abgabe für Hunde	Fr. 60.-- im Ortsgebiet
	Fr. 30.-- für Nebenhöfe ab 2. Hund
Feuerungskontrolle	Fr. 65.-- pro Kontrolle / 1-stufige Heizung
	Fr. 80.-- pro Kontrolle / 2-stufige Heizung