



Einwohnergemeinde Thürnen

2025

Jahresrechnung

06. Mai 2026

Seite	
00	Erläuterungen zur Rechnungslegung öffentlicher Haushalte
01 – 05	Ausgewählte Erläuterungen vom Gemeinderat
06	Finanzkennzahlen
07	Ergebnisübersicht
08	Erfolgsrechnung Zusammenzug - nach Funktionen
09 – 11	Erfolgsrechnung Zusammenzug - nach Art
12 – 23	Erfolgsrechnung Detail - nach Funktionen
24	Investitionsrechnung Detail - nach Funktionen
25	Bilanz - Zusammenzug
26 – 31	Bilanz - Detail
32	Investitionen - Auflistung
33 – 34	Verwaltungsvermögen - Auszug Anlagebuchhaltung
35	Finanzvermögen - Auflistung der Anlagen
36	Auflistung der kurz- & langfristigen Finanzverbindlichkeiten
37	Auflistung der Rückstellungen
38	Auflistung der <ul style="list-style-type: none">- Eventualverpflichtungen und -guthaben- privatrechtlichen Zweckbindungen- Gemeindebeteiligungen
39 – 41	Auflistung der interkommunalen Zusammenarbeit
42	GRPK - Bericht
43	GV - Beschlussprotokoll



Erläuterungen zur Rechnungslegung öffentlicher Haushalte

Die folgenden Erklärungen dienen zum besseren Verständnis der Gemeinderechnung.

Die Rechnungslegung der Baselbieter Einwohnergemeinden orientiert sich am „Harmonisierten Rechnungslegungsmodell 2 (HRM2)“ der Schweizerischen Finanzdirektorenkonferenz (§ 165 Abs. 2 des Gemeindegesetzes).

Erfolgsrechnung

Die Erfolgsrechnung entspricht im Wesentlichen der Erfolgsrechnung aus der Privatwirtschaft. Sie enthält den laufenden Aufwand und Ertrag eines Kalenderjahres. Die Differenz zwischen Aufwand und Ertrag entspricht dem Saldo (Aufwandüberschuss = Verlust; Ertragsüberschuss = Gewinn). Bei der Budgetierung bildet die Entwicklung des Saldos eines der wesentlichen Elemente für die Festlegung des Steuerfusses.

Investitionsrechnung

Der wesentlichste Unterschied zur Rechnungslegung eines Privatunternehmens ist die zusätzlich geführte Investitionsrechnung. Die Investitionsrechnung umfasst die Ausgaben und Einnahmen für Sachwerte, die der öffentlichen Aufgabenerfüllung dienen und mehrjährig genutzt werden können (Verwaltungsvermögen). Ausgaben erfolgen für den Erwerb, die Erstellung oder die Sanierung von Verwaltungsvermögen. Einnahmen resultieren aus der Veräusserung von Verwaltungsvermögen, Überträgen vom Verwaltungs- ins Finanzvermögen oder aus Beiträgen Dritter (Bsp. Anwenderbeiträge). Die Nettoinvestitionen sind als Verwaltungsvermögen zu aktivieren. Sie unterliegen anschliessend der Abschreibungspflicht.

Abschreibungen

Mittels Abschreibung wird der Entwertung getätigter Investitionen Rechnung getragen, und es wird eine angemessene Selbstfinanzierung (Cash Flow) der Gemeinde sichergestellt. Jede Anlage des Verwaltungsvermögens wird einer bestimmten Anlagekategorie zugeteilt und über die festgelegte (kategorisierte) Nutzungsdauer hinweg linear abgeschrieben (planmässige Abschreibungen). Stellt man fest,

dass eine Anlage weniger lang als ihre kategorisierte Nutzungsdauer genutzt werden kann, muss die Nutzungsdauer verkürzt werden und es sind zusätzliche zu den planmässigen, ausserplanmässige Abschreibungen zu tätigen. Diese ausserplanmässigen Abschreibungen stellen sicher, dass die Anlage bei Erreichen der (verkürzten) Nutzungsdauer auf Null abgeschrieben ist. Für Investitionen, welche vor Inkrafttreten von HRM2, d.h. vor dem 1.1.2014 getätigt wurden, gelten gemäss der Übergangsregelung so genannte fixdegressive Abschreibungssätze.

Allgemeiner Haushalt

Dieser umfasst alle über allgemeine Steuern (und nicht-zweckgebundene Gebühren) zu deckende Aufgabenbereiche des Gemeinwesens: Die Summe dieser Aufwands- und Ertragsposten in der Erfolgsrechnung machen das Jahresergebnis aus, welches bei einem positiven Saldo das Eigenkapital der Gemeinde erhöht bzw. bei einem negativen Saldo vermindert.

Spezialfinanzierungen

Die Spezialfinanzierungen sind diejenigen Bereiche im Aufgabenspektrum der Gemeinde, welche verursachergerecht durch separate Gebühren finanziert werden müssen (nicht durch Steuern). Von Gesetzes wegen sind als Spezialfinanzierung die Wasserversorgung (Funktion 7101), die Abwasserbeseitigung (7201) sowie die Abfallbeseitigung (7301) zu führen. Weitere Spezialfinanzierungen kann die Gemeinde selber auf der Grundlage eines Reglements bestimmen (z.B. Antennenanlage). Verwaltungsinterne Leistungen sind als interne Verrechnungen auszuweisen, wenn sie für oder durch Spezialfinanzierungen erfolgen. Um die Querfinanzierung dieser Bereiche durch allgemeine Steuermittel zu verhindern, werden die entsprechenden Funktionen im Rahmen des Rechnungsabschlusses „neutralisiert“, und ihr Saldo mit dem Kapitalkonto der jeweiligen Spezialfinanzierung verrechnet. Aufwand und Ertrag der Spezialfinanzierung sind damit gleich hoch, die Funktionen der Spezialfinanzierungen sind saldoneutral. Das Gesamtergebnis der Rechnung ist deshalb gleich dem Ergebnis des allgemeinen Haushalts.



Ausgewählte Erläuterungen

Bilanz

Per 01. Januar 2025 wurde die Bilanz der Bürgerkasse in die Bilanz der Einwohnerkasse gemäss Volksabstimmung vom 22. Oktober 2023 überführt. Das ist der letzte Schritt der Zusammenführung der Bürgergemeinde Thürnen mit der Einwohnergemeinde Thürnen. Der Zusammenschluss vollzogen.

Mit Budget 2025 wurde die Übernahme der Erfolgskonten bereits gezeigt, nun noch die Bilanzkonten:

Bürgergemeinde Thürnen		Einwohnergemeinde Thürnen	
CHF	Bezeichnung	Konto	Bezeichnung
590'613.51	AKTIVEN	1	
410'290.51	FINANZVERMOEGEN	10	
103'402.58	FLUESSIGE MITTEL	100	
102'480.09	Premiumzinskonto Credit Suisse	1002.01	10020.00 BLKB KK
922.49	Konto Vogelschutzverein	1002.02	10020.06 BLKB KK
683.39	GUTHABEN	101	
683.39	übrige Guthaben	1019.00	10102.00 VSt. Guthaben
306'204.54	ANLAGEN	102	
306'204.54	Festverzinsliche Wertpapiere Legat Fiechter	1020.00	
180'323.00	VERWALTUNGSVERMOEGEN	11	
166'502.00	SACHGUETER	114	
63'900.00	Tiefbauten	1141.00	14010.82 Waldstrassen
102'600.00	Hochbauten Waldhütte	1143.00	14040.06 Waldhütte
1.00	Waldungen	1145.00	10800.82 Waldungen
1.00	Mobilien, Maschinen, Fahrzeuge	1146.00	14060.00 Mobilien
13'821.00	DARLEHEN UND BETEILIGUNGEN	115	
13'821.00	Zweckverbände Einkauf Betriebsfonds	1153.00	10110.82 Betriebsfonds Forstrevier Sissach
590'613.51	P A S S I V E N	2	
559'239.93	FREMDKAPITAL	20	
268'396.40	LAUFENDE VERPFLICHTUNGEN	200	
0.00	Kreditoren	2000.00	
268'396.40	Kontokorrent Einwohnerkasse	2006.00	10110.00 KK Bürgerkasse
290'843.53	PRIVATRECHTL. ZWECKVERBINDUNG	203	
289'921.04	Zweckgebundene Schenkungen Legate Legat Fiechter	2034.00	29110.05 Legat Fiechter
922.49	privatrechtliche Zweckbindung Konto Vogelschutzverein	2039.02	29110.02 Vogelschutzverein
	TRANSITORISCHE PASSIVEN	205	
0.00	Transitorische Passiven	2050.00	
31'373.58	EIGENKAPITAL	29	
31'373.58	EIGENKAPITAL	290	
31'373.58	Eigenkapital	2900.00	29990.00 Bilanzüberschüss (Eigenkapital)

Das Eigenkapital der Einwohnergemeinde Thürnen erhöht sich dadurch um CHF 31'373.58.

Erfolgsrechnung

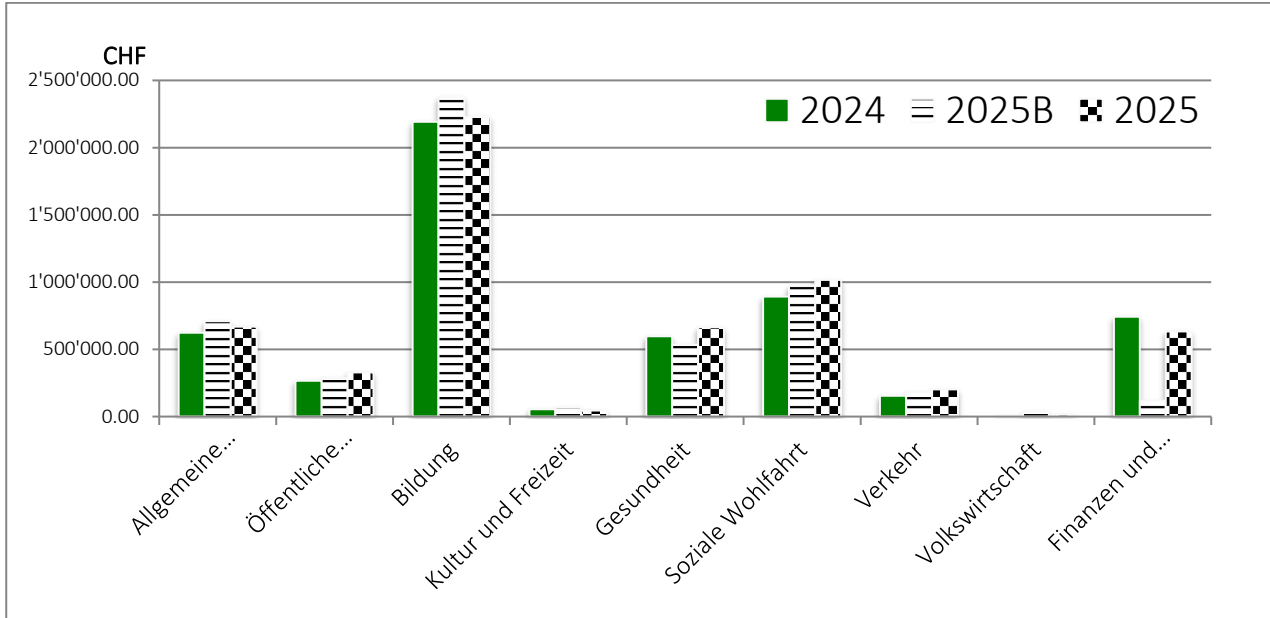
Die Erfolgsrechnung 2025 der Einwohnergemeinde Thürnen schliesst bei Aufwänden von CHF 6'386'287.19 (VJ 6'119'887.13) und Einnahmen von CHF 6'400'713.66 (VJ 6'290'330.78) mit einem **Gewinn von CHF 14'426.47** (VJ 170'443.65). Budgetiert war ein Verlust von CHF 216'991. Hauptgrund sind Minderaufwände im Bereich BILDUNG (CHF 150'000). Das Eigenkapital beläuft sich nach Einlage auf neu CHF 3'761'626.57.

Um das Ergebnis durch die Wertberichtigungen der Waldparzellen aus der Übernahme der Bürgerkasse nicht zu verfälschen, wird in deren Höhe in die finanzpolitische Reserve eingelegt (CHF 337'000). Die Reserve erhöht sich auf rund CHF 717'000.



Übersicht der Bruttokostenentwicklung

(Zahlen siehe Seite 8)

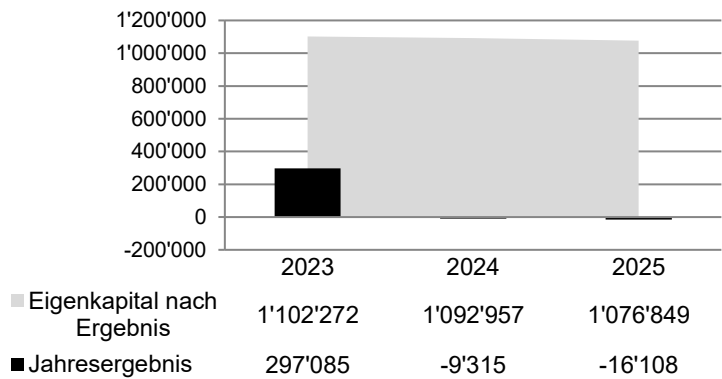


Spezialfinanzierungen

7101 - Wasser

Die Wasserkasse schliesst mit einem **Verlust** von **CHF 16'107.88 (VJ 9'315.10)**. Budgetiert war ein Verlust von CHF 47'350. Hauptgrund für das schlechtere Ergebnis sind die um CHF 25'000.00 tieferen Wasserverbrauchseinnahmen. Gleichzeitig sind CHF 7'000 an Planungskosten angefallen.

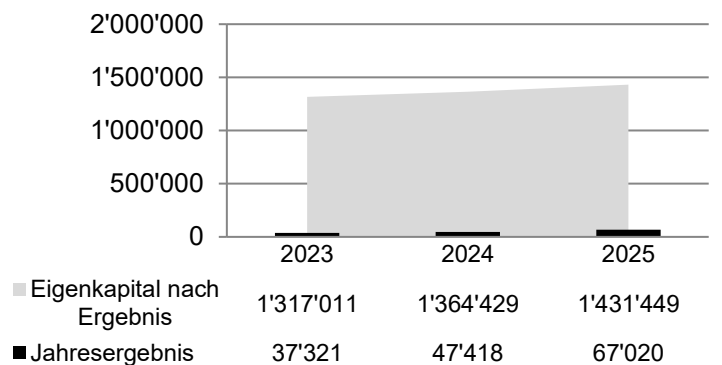
Das **Eigenkapital** sinkt auf **CHF 1'076'849.49**



7201 - Abwasser

Die Abwasserkasse weist einen **Gewinn** von **CHF 67'019.80 (VJ 47'418.10)** aus. Budgetiert war ein Verlust CHF 34'850. Hauptgrund sind die Einnahmen aus der Investitionsrechnung Abwasser in der Höhe von CHF 77'362.55 (VJ 48'971.10).

Das **Eigenkapital** wächst auf **CHF 1'431'449.08** an.

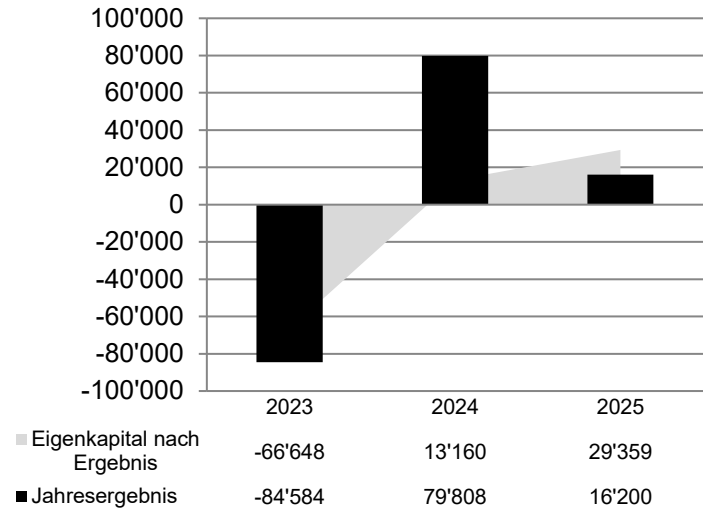




7301 - Abfall

Die Abfallkasse schliesst mit einem **Gewinn** von **CHF 16'199.78 (VJ 79'807.65)**. Budgetiert war ein Gewinn von CHF 24'420. Hauptgrund für den schlechteren Abschluss sind die CHF 12'000 nicht mehr intern verrechneten Kosten für das Strassenwischgut. Die Rechnungen werden neu direkt in der korrekten Funktion verbucht.

Das **Eigenkapital** wächst auf **CHF 29'359.88** an.



Investitionen

Laufende Projekte

Baulandumlegung Langacher

2025 wurde das Dossier für den Umlegungsperimeter aufbereitet und dem Kanton eingereicht. Anfang 2026 folgte der entsprechende Beschluss. Nächster Schritt wird die Parzelleinteilung sein.

*Aufwand 2025**Restkredit per 31.12.*

7'622.80

44'996.50

Abgeschlossene Projekte

Per 31.12.2025 werden folgende Projekte abgeschlossen:

BILDUNG

Restkredit per 31.12.

Schulzimmer Sanierung 25'388.10

Tartanplatz inkl. Laufbahn 29'913.60

VERKEHR

Sanierung Grienweg 38'171.10

Sanierung Langacker 42'028.77

Sanierung Strasse Brandhof / Erlen 17'046.39

UMWELTSCHUTZ

Sanierung Langacker 58'778.50

Investitionsbeitrag Wühre 2'200.10

Sanierung Systemsteuerung 11'110.8



Bemerkungen zu ausgewählten Konti

(Zahlen zur besseren Übersicht gerundet)

00 ALLGEMEINE VERWALTUNG

Bemerkung	2025	2025 Budget	Diff.
0220.3052 Pensionskasse Zusätzliche Umlagebeiträge für Rückstellungen für Personal im «pensionsfähigen» Alter gemäss Vorgaben vom Kanton.	48'000	15'000	33'000
0220.3118 Software und Lizenzen Das Projekt «Digitalisierung Katasterlösung» wurde nicht ausgeführt.	40'000	52'000	-12'000
0220.3130.04 Bauverwaltung durch externen Dienstl.	19'000	0	19'000
0220.3632 Bauverwaltung durch andere Gemeinde Neu wird die Bauverwaltung von GRG Ingenieure geführt und nicht mehr durch die Gemeinde Ormalingen. Das sind unterschiedliche Konten.	0	21'000	-21'000

01 ÖFFENTLICHE ORDNUNG UND SICHERHEIT

Bemerkung	2025	2025 Budget	Diff.
1401.3634 KESB Kosten fallabhängig und nicht vorhersehbar.	167'000	120'000	47'000

02 BILDUNG

Bemerkung	2025	2025 Budget	Diff.
2110.3020 Kindergarten Lohn Mehraufwand für zweiten Kindergarten (Anstieg Lohnkosten).	268'000	239'000	29'000
2120 Schule (Nettoaufwand) Weniger Löhne wegen weniger Kinderzahlen. Die geplanten Mobiliananschaffungen wurden nicht ausgeführt.	1'094'000	1'185'000	-91'000
2170.3130 Schulhaus Dienstleistungen Dritter Baumschnitt (statt 2170.3144) und Telefonie / Internet sind neu auf diesem Konto und wurden im Budget nicht berücksichtigt.	23'000	13'000	10'000
2170.3144 Schulhaus Baulicher Unterhalt Hangsicherung und Brandschutzmassnahmen nicht ausgeführt.	27'000	48'000	-21'000
2170.3151 Unterhalt Apparate, Maschinen Ungeplante Brenner- und Liftstörung lassen das Budget überschreiten.	19'000	5'000	14'000



04 ALTER, GESUNDHEIT

Bemerkung	2025	2025 Budget	Diff.
4331.3130 KJZ Zahnarztrechnungen Weniger Zahnarztrechnungen angefallen. Das ist ein personenabhängiger Aufwand, der sehr volatil ist.	62'000	77'000	-15'000

05 SOZIALE SICHERHEIT

Bemerkung	2025	2025 Budget	Diff.
5720.3637 Sozialhilfe an Private Die Sozialhilferate ist 2025 gesunken. Gründe können Wegzüge und Wiedereingliederungserfolge, sowie Pensionierungen, denn dann fallen die Personen in die Ergänzungsleistungsgruppe, sein.	98'000	160'000	-62'000
57 Sozial- & Asylwesen (Nettoaufwand) Neu wird die Buchführung vom Asylheim durch die Verwaltung der Einwohnergemeinde geführt. Neu zahlt der Kanton pro Kopf Pauschalen aus, nicht mehr nach effektivem Aufwand. Die Pauschalen sind gut berechnet und decken die Kosten besser.	128'000	267'000	-139'000

06 VERKEHR

Bemerkung	2025	2025 Budget	Diff.
6150.3131 Honorare Projekte / Planungen Planungskosten für die Strassensanierung der Grabackerstrasse.	18'000	0	18'000

07 UMWELTSCHUTZ UND RAUMORDNUNG

Bemerkung	2025	2025 Budget	Diff.
7101.3143 Unterhalt übrige Tiefbauten Reserven für Leitungsbrüche nicht benötigt.	5'000	22'000	-17'000
7101.3612 Betriebskosten Wühre Abrechnung tiefer ausgefallen als erwartet. Die Aufwände fielen tiefer an.	28'000	42'000	-14'000
7201.3143 Unterhalt übrige Tiefbauten Die Kosten für das Spülprogramm sind tiefer ausgefallen als geplant. Die Ausschreibung der Arbeiten erfolgte erst nach Budgeterstellung.	33'000	64'000	-31'000
7201.3611 Abwasser - ARA Aufwand wegen Unterhalt der Anlagen höher als budgetiert.	154'000	140'000	14'000



7301.3130 Entsorgungskosten	61'000	50'000	11'000
Anstieg der Abfallmengen erhöhen die Entsorgungskosten, weil die Mengenabhängig sind.			
7301.4250 Verkauf Vignetten	96'000	85'000	11'000
Höhere Abfallmengen haben auch einen höheren Verkauf der Vignetten zur Folge.			

08 VOLKSWIRTSCHAFT

Bemerkung	2025	2025 Budget	Diff.
8200.3300 Planmässige Abschreibungen	8'000	18'000	-10'000
Der Abschreiber der Hangsanierung entfällt, weil die Parzelle ins Finanzvermögen überführt wurde.			

09 FINANZEN UND STEUERN

Bemerkung	2025	2025 Budget	Diff.
9100 Steuern	2.98 Mio.	2.83 Mio.	0.15 Mio.
Rund CHF 64'000.00 an Sondersteuern sind angefallen plus ein leicht gestiegener Steuerertrag. Ansonsten fallen die Steuern an, wie erwartet. Es gab keine relevanten Zu- oder Wegzüge von Steuerzahlenden.			
9300 Finanzausgleich	1.58 Mio.	1.56 Mio.	0.02 Mio.
Der horizontale Finanzausgleich viel wegen einem guten 2024 etwas besser aus als erwartet.			
9610.3401 Verzinsung	42'000	22'000	20'000
Die steigenden Zinsen im 2025 hatten kurzfristig mehr Zinsaufwand zur Folge.			
9630.3441/4443 Wertberichtigung Finanzvermögen	337'000	0	337'000
Die von der Bürgergemeinde Thürnen übernommenen Landflächen werden zu Buchwerten ins Finanzvermögen aufgenommen. Das Finanzvermögen wird nach Marktwert gezeigt (HRM2). Die Bürgergemeinde bilanzierte noch nach HRM1, wo das Finanzvermögen analog dem Verwaltungsvermögen abgeschrieben wurde und zu Buchwert CHF 0 übernommen wird. Die Neubewertung nach HRM2 folgt den Referenzpreisen gemäss Finanzhandbuch. Die Landflächen werden aufgewertet, es entsteht ein Buchgewinn.			
9900.3894 Finanzpolitische Reserve – Einlage	337'000	0	337'000
Der Buchgewinn aus den Wertberichtigungen (siehe Kto. 9630.3441/4443) verzerrt das Ergebnis der Jahresrechnung. Der Effekt wird ausgeglichen mittels Einlage in die Finanzpolitische Reserve. Das Jahresergebnis zeigt sich schliesslich ohne Verzerrung.			

Thürnen		FINANZKENNZAHLEN				
Kennzahl		Rechnung 2025		Rechnung 2024	Ø 5 Jahre	Kantonale Richtwerte
		Wert	Bewertung	Wert	Wert	
Selbstfinanzierungsgrad	Gesamthaushalt	165%	-	79%	N/V	Der jährliche Selbstfinanzierungsgrad kann stark schwanken. Mittelfristig sollte der Selbstfinanzierungsgrad gegen 100% betragen, wobei auch der Stand der aktuellen Verschuldung und die Konjunkturlage (bei Hochkonjunktur möglichst über 100%) eine Rolle spielt.
	Allgemeiner Haushalt	167%	-	54%	453%	
	Wasser	-12%	-	-28%	N/V	
	Abwasser	N/V	-	N/V	N/V	
Zinsbelastungsanteil		0,0%	Gut	-0,1%	-0,1%	<4%: Gut 4%-9%: Genügend >9%: Schlecht
Kapitaldienstanteil		3,5%	Geringe Belastung	3,4%	3,5%	<5%: Geringe Belastung 5%-15%: Tragbare Belastung >15%: Hohe Belastung
Selbstfinanzierungsanteil		10%	Schlecht	7%	9%	>20%: Gut 10%-20%: Mittel <10%: Schlecht
Investitionsanteil		9%	Schwache Investitionstätigkeit	10%	5%	<10%: Schwache Investitionstätigkeit 10%-20%: Mittlere Investitionstätigkeit 20%-30%: Starke Investitionstätigkeit >30%: Sehr starke Investitionstätigkeit
Nettoverschuldungsquotient		-87%	Gut	-71%	-56%	<100: Gut 100%-150%: Genügend >150%: Schlecht
Nettoschuld in Fr./Einwohner		-1 614	Nettovermögen	-1 406	-1 136	< 0 Franken: Nettovermögen 0 - 600 Franken: Geringe Verschuldung 601 - 1'500 Franken: Mittlere Verschuldung 1'501 - 3'000 Franken: Hohe Verschuldung > 3'000 Franken: Sehr hohe Verschuldung
Bruttoverschuldungsanteil		68%	Gut	74%	79%	<50%: Sehr gut 50%-100%: Gut 100%-150%: Mittel 150%-200%: Schlecht >200%: Kritisch

NV: Nicht verfügbar - Wert kann nicht berechnet werden.



	2025		Budget 2025		2024	
	Aufwand	Ertrag	Aufwand	Ertrag	Aufwand	Ertrag
ERFOLGSRECHNUNG	6'386'287.19	6'400'713.66	5'219'896.00	4'876'325.00	5'140'077.27	4'636'899.03
01 Betriebliches Ergebnis						
Aufwand	30, 31, 33, 35, 36	5'753'718.69	5'744'725.00		5'545'386.03	
Ertrag	40 - 43, 45, 46	5'693'725.75		5'445'694.00		5'505'519.94
Aufwandüberschuss		59'992.94		299'031.00		
Ertragsüberschuss					-39'866.09	
02 Ergebnis auf Finanzierung						
Aufwand	34	241'870.65	24'300.00		574'501.10	
Ertrag	44	653'519.91		106'340.00		664'810.84
Aufwandüberschuss						
Ertragsüberschuss		411'649.26	82'040.00		90'309.74	
03 Operatives Ergebnis (Betrieb & Finanzierung)						
Summe aus 01 + 02	Aufwandüberschuss		216'991.00			
Summe aus 01 + 02	Ertragsüberschuss	351'656.32			50'443.65	
04 Ausserordentliches Ergebnis						
Aufwand	38	337'229.85	0.00		0.00	
Ertrag	48	0.00		0.00		0.00
Aufwandüberschuss		337'229.85				0.00
Ertragsüberschuss	0.00		0.00			
05 Gesamtergebnis						
Summe aus 03 + 04	Aufwandüberschuss		216'991.00			
	Ertragsüberschuss	14'426.47	0.00			50'443.65
	Ausgaben	Einnahmen	Ausgaben	Einnahmen	Ausgaben	Einnahmen
INVESTITIONSRECHNUNG	539'064.64	154'155.40	645'000.00	0.00	579'703.50	90'147.98
Zunahme der Nettoinvestitionen		384'909.24		344'000.00		
Abnahme der Nettoinvestitionen						
	Aktiven	Passiven	Aktiven	Passiven	Aktiven	Passiven
BILANZ	11'979'418.68	11'979'418.68			11'312'817.71	11'312'817.71

Konto	Erfolgsrechnung HRM2 Funktionale Gliederung ER HRM2	Rechnung 2025		Budget 2025		Rechnung 2024	
		Aufwand	Ertrag	Aufwand	Ertrag	Aufwand	Ertrag
	Total	6'386'287.19	6'400'713.66	5'894'545	5'677'554	6'119'887.13	6'290'330.78
	Netto Aufwand				216'991		
	Netto Ertrag	14'426.47				170'443.65	
0	ALLGEMEINE VERWALTUNG	668'294.91	116'524.60	710'020	116'460	624'265.67	118'365.23
	Netto Aufwand		551'770.31		593'560		505'900.44
1	ÖFFENTLICHE ORDNUNG UND SICHERHEIT	329'483.07	73'097.05	287'130	64'000	266'000.17	70'324.50
	Netto Aufwand		256'386.02		223'130		195'675.67
2	BILDUNG	2'227'716.62	54'741.00	2'378'605	66'740	2'191'497.37	144'345.60
	Netto Aufwand		2'172'975.62		2'311'865		2'047'151.77
3	KULTUR, SPORT, FREIZEIT, KIRCHE	44'427.42	202.00	69'600	2'000	54'937.95	3'553.00
	Netto Aufwand		44'225.42		67'600		51'384.95
4	GESUNDHEIT	662'756.85	55'030.90	534'400	63'500	597'318.84	66'137.50
	Netto Aufwand		607'725.95		470'900		531'181.34
5	SOZIALE SICHERHEIT	1'017'256.03	565'093.06	973'390	316'500	892'519.48	513'039.80
	Netto Aufwand		452'162.97		656'890		379'479.68
6	VERKEHR	202'320.82	22'437.36	182'240	12'350	153'960.53	6'082.77
	Netto Aufwand		179'883.46		169'890		147'877.76
7	UMWELTSCHUTZ UND RAUMORDNUNG	583'996.56	521'407.91	605'620	534'070	587'716.80	528'408.60
	Netto Aufwand		62'588.65		71'550		59'308.20
8	VOLKSWIRTSCHAFT	16'097.45	14'794.50	34'740	13'540	8'889.50	8'729.00
	Netto Aufwand		1'302.95		21'200		160.50
9	FINANZEN UND STEUERN	633'937.46	4'977'385.28	118'800	4'488'394	742'780.82	4'831'344.78
	Netto Ertrag	4'343'447.82		4'369'594		4'088'563.96	

Konto	Erfolgsrechnung HRM2 Artengliederung ER HRM2	Rechnung 2025		Budget 2025		Rechnung 2024	
		Aufwand	Ertrag	Aufwand	Ertrag	Aufwand	Ertrag
	Total	6'386'287.19	6'400'713.66	5'894'545.00	5'677'554.00	6'119'887.13	6'290'330.78
	Netto Aufwand				216'991.00		
	Netto Ertrag	14'426.47				170'443.65	
3	Aufwand	6'386'287.19		5'894'545.00		6'119'887.13	
30	Personalaufwand	2'256'055.70		2'219'170.00		2'064'975.95	
3000	Behörden und Kommissionen	96'814.00		106'200.00		91'466.90	
3010	Löhne des Verwaltungs- und Betriebspersonals	554'882.40		538'300.00		470'523.15	
3020	Löhne der Lehrpersonen	1'198'835.55		1'199'200.00		1'145'723.85	
3030	Temporäre Arbeitskräfte	1'615.05		3'000.00			
3040	Erziehungszulagen	22'777.45		17'600.00		21'029.30	
3050	AHV, IV, EO, ALV, Verwaltungskosten	122'577.30		112'200.00		117'385.22	
3052	Pensionskassen	180'199.10		156'000.00		147'302.20	
3053	Unfallversicherungen	10'603.75		6'330.00		1'592.85	
3054	Familienausgleichskasse	24'977.15		23'190.00		24'604.58	
3055	Krankentaggeldversicherungen	16'502.75		24'200.00		17'408.15	
3090	Aus- und Weiterbildung des Personals	8'811.30		16'700.00		9'250.00	
3091	Personalrekrutierung			500.00			
3099	Sonstiger Personalaufwand	17'459.90		15'750.00		18'689.75	
31	Sach- und übriger Betriebsaufwand	1'065'769.27		1'332'865.00		1'019'706.58	
3100	Büromaterial	7'416.20		9'300.00		5'828.30	
3101	Betriebs-, Verbrauchsmaterial	35'970.21		38'150.00		39'330.57	
3102	Drucksachen, Publikationen	2'908.99		5'900.00		2'640.25	
3103	Fachliteratur, Zeitschriften	1'127.90		1'150.00		991.45	
3104	Lehrmittel	23'099.16		35'300.00		29'316.06	
3105	Lebensmittel	2'772.90		3'200.00		1'020.25	
3110	Büromöbel und -geräte	2'897.50		55'200.00		2'476.75	
3111	Apparate, Maschinen, Fahrzeuge, Werkzeuge	46'000.24		45'450.00		42'346.85	
3112	Dienstkleider			500.00		1'480.10	
3113	Hardware	10'742.70		16'000.00		15'015.60	
3118	Immaterielle Anlagen	45'759.61		65'995.00		60'680.08	
3119	Übrige Anschaffungen	1'009.15		1'900.00		718.50	
3120	Ver- und Entsorgung	104'058.47		111'200.00		88'496.65	
3130	Dienstleistungen Dritter	371'588.57		350'630.00		345'423.19	
3131	Planungen und Projektierungen Dritter	57'563.77		35'000.00		4'636.85	
3132	Honorare externe Berater, Gutachter, Fachexperten	56'057.60		60'980.00		50'022.65	
3133	Informatik-Nutzungsaufwand	14'856.65		19'500.00		3'444.00	
3134	Sachversicherungsprämien	28'210.90		33'800.00		30'522.60	
3141	Unterhalt Strassen/Verkehrswege	25'118.02		23'000.00		30'379.60	
3143	Unterhalt übrige Tiefbauten	47'780.65		103'600.00		40'265.10	
3144	Unterhalt Hochbauten	32'156.50		68'200.00		24'328.87	
3151	Unterhalt Apparate, Maschinen, Fahrzeuge, Werkzeuge	43'147.73		45'470.00		40'346.38	
3153	Informatik-Unterhalt (Hardware)	6'122.10		9'500.00		26'901.20	
3158	Unterhalt immaterielle Anlagen					120.00	
3160	Miete und Pacht Liegenschaften	79'345.70		130'200.00		100'796.22	
3161	Mieten, Benützungskosten Mobilien	1'032.75		4'200.00		1'058.31	
3162	Raten für operatives Leasing	8'857.10		9'400.00		7'083.00	
3170	Reisekosten und Spesen	1'042.40		8'640.00		5'874.60	
3171	Exkursionen, Schulreisen und Lager	9'545.30		19'700.00		2'917.25	
3181	Tatsächliche Forderungsverluste			500.00			
3182	Wertberichtigung Steuerguthaben natürliche Personen	-2'000.00		5'000.00		1'000.00	
3183	Tatsächliche Forderungsverluste Steuerguthaben natürliche Personen			10'000.00		4'493.20	
3199	Übriger Betriebsaufwand	1'580.50		6'300.00		9'752.15	

Konto	Erfolgsrechnung HRM2 Artengliederung ER HRM2	Rechnung 2025		Budget 2025		Rechnung 2024	
		Aufwand	Ertrag	Aufwand	Ertrag	Aufwand	Ertrag
33	Abschreibungen Verwaltungsvermögen	216'309.56		240'600.00		208'641.40	
3300	Planmässige Abschreibungen Sachanlagen	216'309.56		240'600.00		208'641.40	
34	Finanzaufwand	241'870.65		24'300.00		574'501.10	
3400	Verzinsung laufende Verbindlichkeiten			300.00			
3401	Verzinsung Finanzverbindlichkeiten	42'328.40		21'800.00		26'000.00	
3403	Vergütungszinsen/Skonti Steuern	4'242.25		2'000.00		7'884.95	
3409	Übrige Passivzinsen			200.00			
3441	Wertberichtigung Sachanlagen	195'300.00				540'616.15	
35	Einlagen in Fonds und Spezialfinanzierungen	90'159.58		24'420.00		134'343.74	
3510	Einlagen in Spezialfinanzierungen	83'219.58		24'420.00		127'225.75	
3511	Einlagen in Fonds des Eigenkapitals	6'940.00				7'117.99	
36	Transferaufwand	2'125'424.58		1'927'670.00		1'888'138.36	
3611	Entschädigungen an Kanton	199'990.95		187'500.00		188'142.75	
3612	Entschädigungen an Gemeinden und Zweckverbände	150'136.05		167'820.00		152'561.90	
3614	Entschädigungen an öffentliche Unternehmungen	436'512.75		300'000.00		383'134.25	
3625	Finanzierung Solidaritätsbeitrag	14'690.00		14'600.00		14'550.00	
3631	Beiträge an Kanton	146'150.60		140'850.00		158'713.50	
3632	Beiträge an Gemeinden und Zweckverbände	198'929.27		213'850.00		130'553.37	
3634	Beiträge an öffentliche Unternehmungen	171'000.85		124'200.00		165'272.05	
3635	Beiträge an private Unternehmungen	121'924.75		122'800.00		121'584.09	
3636	Beiträge an private Organisationen ohne Erwerbszweck	111'266.00		111'550.00		89'869.15	
3637	Beiträge an private Haushalte	574'823.36		544'500.00		483'757.30	
38	Ausserordentlicher Aufwand	337'229.85					
3894	Einlagen finanzpol. Reserve	337'229.85					
39	Interne Verrechnungen	53'468.00		125'520.00		229'580.00	
3900	Int. Verr. Material- & Warenbezügen	4'418.00		6'220.00		2'480.00	
3910	Int. Verr. Dienstleistungen	8'000.00		72'000.00		68'000.00	
3930	Int. Verr. Betriebs- & Verw.kosten	12'500.00		10'000.00		10'500.00	
3940	Int. Verr. kalk. Zinsen & Finanzaufwand	28'550.00		37'300.00		28'600.00	
3990	Übrige interne Verrechnungen					120'000.00	
4	Ertrag		6'400'713.66		5'677'554.00		6'290'330.78
40	Fiskalertrag		2'761'833.40		2'832'600.00		2'905'068.02
4000	Einkommenssteuern nat. Pers.		2'532'246.00		2'612'500.00		2'593'969.67
4001	Vermögenssteuern nat. Pers.		164'309.65		155'400.00		158'186.15
4002	Quellensteuern nat. Pers.		85'129.95		21'700.00		-34.00
4010	Ertragssteuern jur. Pers.		-28'613.50		32'500.00		137'330.95
4011	Kapitalsteuern jur. Pers.		8'761.30		10'500.00		15'615.25
41	Regalien und Konzessionen		8'775.30		7'440.00		8'729.00
4100	Regalien		1'041.00		1'040.00		1'041.00
4120	Konzessionen		7'734.30		6'400.00		7'688.00
42	Entgelte		597'791.84		608'340.00		495'299.18
4200	Ersatzabgaben		77'601.40		64'000.00		76'159.35
4210	Gebühren für Amtshandlungen		17'581.50		25'800.00		33'498.68
4240	Benützungsb. & Dienstl.		279'198.70		287'250.00		267'643.90

Konto	Erfolgsrechnung HRM2 Artengliederung ER HRM2	Rechnung 2025		Budget 2025		Rechnung 2024	
		Aufwand	Ertrag	Aufwand	Ertrag	Aufwand	Ertrag
4250	Verkäufe		119'543.13		113'000.00		32'201.70
4260	Rückerstattungen und Kostenbeteiligungen Dritter		110'516.16		118'290.00		91'167.70
4270	Bussen		150.00				400.00
4293	Eingang bereits abgeschriebener Steuerforderung natürlicher Personen		-6'799.05				-5'772.15
43	Verschiedene Erträge		77'362.55				48'971.10
4391	Übertragung aus der Investitionsrechnung		77'362.55				48'971.10
44	Finanzertrag		653'519.91		106'340.00		664'810.84
4400	Zinsen flüssige Mittel		338.86		300.00		192.99
4403	Verzugszinsen Steuern		43'539.70		30'000.00		37'850.85
4430	FV Pacht- & Mietzinse Lieg.		1'203.50		1'100.00		1'084.00
4439	FV Übriger Lieg.ertrag				400.00		
4443	Wertberichtigungen Sachanlagen		532'529.85				556'110.00
4462	Ertrag von Zweckverbänden				3'000.00		
4470	VV Pacht- & Mietzinse Lieg.		55'708.00		51'420.00		49'445.00
4472	VV Benützungsb. Lieg.		20'000.00		20'000.00		20'000.00
4480	Mietzinse von gemieteten Liegenschaften		200.00		120.00		120.00
4499	Übriger Finanzertrag						8.00
45	Entnahmen aus Fonds und Spezialfinanzierungen		24'784.78		82'200.00		4'423.60
4501	Entnahmen aus Fonds Schutzraumbauten						-6'641.50
4510	Entnahmen aus Spezialfinanzierungen		16'107.88		82'200.00		9'315.10
4511	Entnahmen aus Fonds des Eigenkapitals		8'676.90				1'750.00
46	Transferertrag		2'223'177.88		1'915'114.00		1'813'449.04
4600	Anteil an Bundeserträgen		59'945.25		60'094.00		55'299.77
4611	Entschädigungen vom Kanton		534'743.20		255'000.00		567'940.90
4612	Entschädigungen von Gemeinden und Zweckverbänden		36'291.75		19'620.00		13'052.45
4622	Ressourcenausgleich		1'342'186.00		1'300'000.00		898'742.00
4631	Beiträge vom Kanton		246'765.21		277'400.00		275'657.47
4634	Beiträge von öffentlichen Unternehmungen		1'512.00		1'500.00		1'470.80
4699	Rückverteilungen		1'734.47		1'500.00		1'285.65
48	Ausserordentlicher Ertrag						120'000.00
4894	Entnahmen finanzpol. Reserve						120'000.00
49	Interne Verrechnungen		53'468.00		125'520.00		229'580.00
4900	Int.Verr. Mat- & Warenbezüge		4'418.00		6'220.00		2'480.00
4910	Int.Verr. Dienstleistungen		8'000.00		72'000.00		68'000.00
4930	Interne Verrechnung von Betriebs- und Verwaltungskosten		12'500.00		10'000.00		10'500.00
4940	Int.Verr. kalk. Zinsen & Finanzaufwand		28'550.00		37'300.00		28'600.00
4990	Übrige interne Verrechnungen						120'000.00

Konto	Erfolgsrechnung HRM2 Funktionale Gliederung ER HRM2	Rechnung 2025		Budget 2025		Rechnung 2024	
		Aufwand	Ertrag	Aufwand	Ertrag	Aufwand	Ertrag
	Total	6'386'287.19	6'400'713.66	5'894'545	5'677'554	6'119'887.13	6'290'330.78
	Netto Aufwand				216'991		
	Netto Ertrag	14'426.47				170'443.65	
0	ALLGEMEINE VERWALTUNG	668'294.91	116'524.60	710'020	116'460	624'265.67	118'365.23
01	Legislative und Exekutive	87'682.35		99'520		84'857.24	
011	Legislative	8'501.95		11'520		4'855.00	
0110	Legislative	8'501.95		11'520		4'855.00	
0110.3000	Entschädigung - RGPK, Wahlbüro	5'807.00		9'000			
0110.3102	Wahl- & Abstimmungsmaterial	2'574.95		2'400		2'217.35	
0110.3111	Wahlbüro - Anschaffungen					2'637.65	
0110.3118	Lizenzen, Wartungsgebühren	120.00		120			
012	Exekutive	79'180.40		88'000		80'002.24	
0120	Exekutive	79'180.40		88'000		80'002.24	
0120.3000.00	Behörden und Kommissionen	71'114.00		78'700		68'907.00	
0120.3050.00	AG-Beiträge AHV/IV/EO/ALV	4'700.00		5'000		4'520.30	
0120.3053.00	AG-Beiträge UVG	850.00		300		200.00	
0120.3054.00	AG-Beiträge FAK	920.00		1'000		895.79	
0120.3090.00	Aus- und Weiterbildung Personal	886.40		1'000			
0120.3099.00	sonstiger Personalaufwand	710.00		500		1'700.00	
0120.3158.00	Unterhalt Software					120.00	
0120.3170.00	Reisekosten und Spesen			1'500		1'618.35	
0120.3199	Übriger Aufwand (Geschenke...)					2'040.80	
02	Allgemeine Dienste	580'612.56	116'524.60	610'500	116'460	539'408.43	118'365.23
022	Allgemeine Dienste	504'705.68	44'016.60	512'010	46'040	464'854.73	48'660.23
0220	Allgemeine Dienste	504'705.68	44'016.60	512'010	46'040	464'854.73	48'660.23
0220.3010.00	Löhne Verwaltungspersonal	194'099.55		198'800		182'693.70	
0220.3010.02	Löhne Betriebspersonal	2'221.90		3'000		2'700.00	
0220.3030.00	Temporäre Arbeitskräfte	1'615.05		3'000			
0220.3050.00	AG-Beiträge AHV/IV/EO/ALV	14'189.25		13'000		13'628.37	
0220.3052.00	AG-Beiträge Pensionskasse PK	47'605.00		15'000		17'131.80	
0220.3053.00	AG-Beiträge UVG	3'180.55		2'700		79.87	
0220.3054.00	AG-Beiträge FAK	2'500.00		2'600		2'410.12	
0220.3055.00	AG-Beiträge KTG	1'702.75		2'200		2'250.17	
0220.3090.00	Aus- und Weiterbildung	4'298.90		7'200			
0220.3099.00	Übriger Personalaufwand	882.90		1'500		500.00	
0220.3100.00	Büromaterial	5'333.30		6'000		2'199.95	
0220.3101.00	Betriebs- und Verbrauchsmaterial	286.20		250		420.54	
0220.3102.00	Drucksachen, Publikationen	223.29		2'000		422.90	
	Bauwesen						
0220.3103.00	Fachliteratur, Zeitschriften	128.00		150			
0220.3110.00	Anschaffungen Büromobiliar, Büromaschinen und -geräte	1'079.00					
0220.3111.00	Apparate, Maschinen, Fahrzeuge, Werkzeuge	1'827.35		2'500		2'684.21	
0220.3113.00	Anschaffung Hardware	10'301.80		11'000		13'377.80	
0220.3118.00	Software und Lizenzen	39'291.78		52'220		48'516.95	
0220.3130	Dienstl. Dritter	70'760.62		46'080		58'688.32	
0220.3132.00	Honorare, ext. Berater, Fachexperten	801.85		1'600		1'260.45	
0220.3133.00	Informatik-Nutzungsaufwand	14'856.65		19'500		3'444.00	
0220.3134.00	Versicherungsprämien	17'762.00		21'000		17'762.00	
0220.3151.00	Unterhalt Apparate, Maschinen, Serviceaufträge	454.00		300		280.00	
0220.3153.00	Informatikunterhalt Hardware	6'122.10		9'500		26'901.20	
0220.3162.00	Leasing für Kopierer	2'702.09		2'700		2'162.28	
0220.3170.00	Reisekosten und Spesen			500		600.00	
0220.3300.00	Planmässige Abschreibungen Sachanlagen/Mobilen/ Hardware	4'431.00		10'000		4'430.00	
0220.3611.00	Entschädigungen an Kanton	44'140.00		46'000		50'850.00	
0220.3631.00	Beiträge an Kanton	273.00		300		296.00	
0220.3632.00	Beiträge an Gem. + Zweckverb. (Bauverwaltung)			20'500		2'069.20	

Konto	Erfolgsrechnung HRM2 Funktionale Gliederung ER HRM2	Rechnung 2025		Budget 2025		Rechnung 2024	
		Aufwand	Ertrag	Aufwand	Ertrag	Aufwand	Ertrag
0220.3634	Beiträge öffentl. Hand EW-Port	3'700.00		3'500		3'680.00	
0220.3636	Mitgliederbeiträge & Spenden	7'935.80		7'410		3'414.90	
0220.4210.00	Gebühren für Amtshandlungen		6'005.00		7'800		7'443.00
0220.4210.01	Baubewilligungsgebühren		1'733.80		10'000		8'658.93
0220.4210.02	Gebühren Steuerbezug		3'961.10		3'000		3'679.95
0220.4210.03	Gebühren für Einbürgerungen				1'000		
0220.4240.00	Geb., Dienstl., Inserate		701.00		300		660.00
0220.4250	Verkäufe diverse		400.00				
0220.4260.00	Rückerstattungen Dritter		2'156.05		1'440		1'754.70
0220.4612.00	Entschädigungen von Gemeinwesen		12'547.65		10'500		11'992.85
0220.4634.00	Beiträge von öffentlichen Unternehmungen		1'512.00		1'500		1'470.80
0220.4910	Int. Verr. Dienstleistungen		2'500.00		2'500		2'500.00
0220.4930.00	Int. Verr. Betriebs- + Verw.		12'500.00		8'000		10'500.00
029	Verwaltungsliegenschaften	75'906.88	72'508.00	98'490	70'420	74'553.70	69'705.00
0290	Verwaltungsliegenschaften	75'906.88	72'508.00	98'490	70'420	74'553.70	69'705.00
0290.3010.00	Löhne Betriebspersonal	10'029.70		13'000		11'053.90	
0290.3050.00	AG-Beiträge AHV/IV/EO/ALV	785.05		900		725.14	
0290.3053.00	AG-Beiträge UVG	120.00		70		11.63	
0290.3054.00	AG-Beiträge FAK	130.00		170		143.70	
0290.3055.00	AG-Beiträge KTG	100.00		1'300		1'086.43	
0290.3101.00	Betriebs- u. Verbrauchsmaterial	378.07		1'000		1'823.30	
0290.3111.00	Anschaffung Maschinen, Geräte, Fahrzeuge	8'793.38		5'100		6'935.60	
0290.3120.00	Ver- und Entsorgung	29'623.67		45'000		27'857.35	
0290.3130.00	Dienstleistungen Dritter	3'424.10		4'000		10'745.67	
0290.3131	Planungen und Projektierungen	3'247.30		1'500			
0290.3134.00	Versicherungsprämien	930.00		1'280		1'259.90	
0290.3144.00	Baulicher Unterhalt Gemeindehaus	4'437.55		16'500		7'181.55	
0290.3151.00	Unterhalt Apparate, Maschinen	10'518.06		5'070		2'339.53	
0290.3300.00	Planmässige Abschreibungen	1'040.00		1'000		1'040.00	
0290.3300.40	Planm. Abschr. Hochbau VV	1'270.00		1'500		1'270.00	
0290.3300.60	Planmässige Abschreibungen Mobilien, EDV	1'080.00		1'100		1'080.00	
0290.4240.00	Benützungsgebühren, Gemeindesaal		50.00		2'000		260.00
0290.4260.00	Rückerstattungen Dritter		2'000.00				
0290.4470	VV Liegenschaftserträge		50'458.00		48'420		49'445.00
0290.4472.00	Benützungsgebühren Lieg. VV		20'000.00		20'000		20'000.00
1	ÖFFENTLICHE ORDNUNG UND SICHERHEIT	329'483.07	73'097.05	287'130	64'000	266'000.17	70'324.50
11	Polizei	5'880.00	100.00	5'800		5'792.00	300.00
111	Polizei	5'880.00	100.00	5'800		5'792.00	300.00
1110	Polizei	5'880.00	100.00	5'800		5'792.00	300.00
1110.3130.00	Gemeindepolizeiliche Dienstleistungen gemäss Leistungsvereinbarung ab 30.03.2015.	5'880.00		5'800		5'792.00	
1110.4270	Bussen		100.00				300.00
14	Allgemeines Rechtswesen und Vormundschaftswesen	175'179.60	5'345.65	133'280		166'019.45	406.65
140	Allgemeines Rechtswesen und Vormundschaftswesen	175'179.60	5'345.65	133'280		166'019.45	406.65
1400	Allgemeines Rechtswesen	8'650.75	4'500.00	13'280		5'057.90	406.65
1400.3132.00	Honorare, Berater, Gutachten, Grundbuch	8'650.75		13'280		5'057.90	
1400.4210	Gebühren Einbürgerungen		4'500.00				
1400.4260	Rückerstattungen Dritter						406.65
1401	Kindes- und Erwachsenenschutz	166'528.85	845.65	120'000		160'961.55	
1401.3130.00	Dienstleistungen Dritter					331.50	
1401.3634.00	Beiträge an öffentliche Unternehmungen, KESB	166'528.85		120'000		160'630.05	
1401.4260	KESB - Rückerstattungen		845.65				

Konto	Erfolgsrechnung HRM2 Funktionale Gliederung ER HRM2	Rechnung 2025		Budget 2025		Rechnung 2024	
		Aufwand	Ertrag	Aufwand	Ertrag	Aufwand	Ertrag
15	Feuerwehr	123'977.92	67'651.40	122'200	64'000	67'680.27	76'259.35
150	Feuerwehr	123'977.92	67'651.40	122'200	64'000	67'680.27	76'259.35
1500	Feuerwehr	123'977.92	67'651.40	122'200	64'000	67'680.27	76'259.35
1500.3300.60	Planmässige Abschreibungen Mobilien	7'480.00		7'500		7'480.00	
1500.3632.00	Beiträge an Gemeinden und Zweckverbände	116'497.92		114'700		60'200.27	
1500.4200.00	Feuerwehrpflichtersatz		67'601.40		64'000		76'159.35
1500.4270.00	Feuerwehribussen		50.00				100.00
16	Militär und Bevölkerungsschutz	24'445.55		25'850		26'508.45	-6'641.50
161	Militär	1'482.50		1'500		1'380.25	
1611	Schiesswesen	1'482.50		1'500		1'380.25	
1611.3134	BGV Schützenhaus	180.00				240.35	
1611.3144.00	baulicher Unterhalt Schiesswesen	302.50		500		203.70	
1611.3632.00	Beiträge an Gemeinden und Zweckverbände	1'000.00		1'000		936.20	
162	Bevölkerungsschutz	22'963.05		24'350		25'128.20	-6'641.50
1620	Zivilschutz	20'937.05		22'300		23'093.20	-6'641.50
1620.3010	Notfalltreffpunkt - Löhne			300			
1620.3130.00	Dienstleistungen Dritter ZS			1'000			
1620.3134	ZS Versicherungen	220.00		300		301.85	
1620.3144	Zivilschutzanlage baul. Unterhalt	173.70				2'619.15	
1620.3151	Unterhalt Apparate (Sirene,...)					1'691.75	
1620.3632.00	Beiträge an Gemeinden, ZS-Verbund	20'543.35		20'700		18'480.45	
1620.4501.00	Entnahme Ersatzbeiträge aus Fonds Schutzraumbauten						-6'641.50
1621	Gemeindeführungsstab	2'026.00		2'050		2'035.00	
1621.3632.00	Beiträge an Gemeinden RFS	2'026.00		2'050		2'035.00	
2	BILDUNG	2'227'716.62	54'741.00	2'378'605	66'740	2'191'497.37	144'345.60
21	Obligatorische Schule	2'227'716.62	54'741.00	2'378'605	66'740	2'191'497.37	144'345.60
211	Kindergarten	322'693.30	-574.45	316'640	9'120	256'270.13	9'694.45
2110	Kindergarten	322'693.30	-574.45	316'640	9'120	256'270.13	9'694.45
2110.3020.00	Löhne Kindergartenlehrpersonen	267'729.95		238'500		206'388.90	
2110.3040.00	Erziehungszulagen	684.60		600		973.15	
2110.3050.00	AG-Beiträge AHV/IV/EO/ALV	17'474.30		11'200		13'466.46	
2110.3052.00	AG-Beiträge Pensionskasse PK	23'924.50		17'000		22'580.85	
2110.3053.00	AG-Beiträge UVG	363.40		240		280.35	
2110.3054.00	AG-Beiträge FAK	3'348.00		2'100		2'683.06	
2110.3055.00	AG-Beiträge KTG	2'600.00		2'400		230.88	
2110.3100.00	Büromaterial (z.B. Toner)	428.70					
2110.3104.00	Lehrmittel	3'922.40		7'500		5'755.28	
2110.3105.00	Lebensmittel	354.65		700		219.80	
2110.3110.00	Anschaffung Büromobiliar	758.40		33'000		914.05	
2110.3120	KG - Wasser, Abfall, usw.	1'017.00		1'600		984.00	
2110.3130.00	Dienstleistungen Dritter			800		1'718.75	
2110.3171.00	Kinderartenreisen, Ausflüge	87.40		1'000		74.60	
2110.4260.00	Rückerstattungen Dritter		-574.45				574.45
2110.4612.00	Entschädigung von Gemeinden und Zweckverbänden				9'120		9'120.00
212	Primarschule	1'093'656.01	36'930.50	1'184'965		1'111'397.76	77'583.85
2120	Primarschule	1'093'656.01	36'930.50	1'184'965		1'111'397.76	77'583.85
2120.3020.00	Löhne Lehrpersonen	828'933.00		845'600		831'954.95	
2120.3040.00	Erziehungszulagen	10'005.95		9'000		8'058.55	
2120.3050.00	AG-Beiträge AHV/IV/EO/ALV	54'533.95		55'000		54'283.40	
2120.3052.00	AG-Beiträge Pensionskasse PK	75'686.40		84'000		74'250.60	
2120.3053.00	AG-Beiträge UVG	1'755.45		1'400		733.00	
2120.3054.00	AG-Beiträge FAK	10'364.55		12'000		10'815.41	
2120.3055.00	AG-Beiträge KTG	7'900.00		15'000		9'983.46	
2120.3090.00	Aus- und Weiterbildung	2'826.00		5'000		2'250.00	
2120.3091.00	Personalrekrutierung			500			
2120.3099.00	Sonstiger Personalaufwand	13'490.40		8'450		15'935.90	
2120.3100.00	Büromaterial	1'486.15		3'000		3'612.30	

Konto	Erfolgsrechnung HRM2 Funktionale Gliederung ER HRM2	Rechnung 2025		Budget 2025		Rechnung 2024	
		Aufwand	Ertrag	Aufwand	Ertrag	Aufwand	Ertrag
2120.3101.00	Verbrauchsmat. (Apotheke)	560.40		1'000			
2120.3104	Schulmaterial - Total	19'176.76		27'800		23'560.78	
2120.3105	Lebensmittel	1'060.20		1'500		800.45	
2120.3110.00	Anschaffung Büromöbel, Geräte	1'060.10		22'200		807.05	
2120.3111.00	Anschaffung Apparate, Maschinen, Geräte			500		282.70	
2120.3111.02	Anschaffung Geräte Werken					193.30	
2120.3113.00	Anschaffung Hardware	440.90		5'000		1'637.80	
2120.3118.00	Software und Lizenzen	6'347.83		13'655		12'163.13	
2120.3119.00	übrige Anschaffungen/Instrumente	220.00		500		489.70	
2120.3130.00	Dienstleistungen Dritter	1'093.40		3'500		1'662.90	
2120.3151	Unterhalt Geräte	1'553.60		2'500		1'292.50	
2120.3161	Mieten, Benützungen Mobilien					204.31	
2120.3162.00	Leasing Kopierer	5'897.31		6'700		4'920.72	
2120.3170.00	Reisekosten und Spesen			800		464.90	
2120.3170.02	Schulveranstaltungen			4'140			
2120.3171	Schulreisen, Ausflüge, Lager	9'457.90		18'700		2'542.65	
2120.3199.00	Übriger Aufwand (Anlässe, usw.)	27.80		3'000		1'591.20	
2120.3300.00	Planmässige Abschreibungen	12'397.96		12'500		12'415.80	
2120.3511	Einlagen Präv.- & Schulpool	6'940.00				6'925.00	
2120.3612.00	Entschädigungen an Gemeinden, Schulgelder Sonderpädagogik	20'440.00		22'020		27'565.30	
2120.4260.00	Rückerstattungen Dritter		217.05				13'876.80
2120.4511	Entnahme Präv.- und Schulpool						1'750.00
2120.4611	Entschädigungen vom Kanton		36'713.45				61'957.05
214	Musikschule	90'727.50		91'000		76'864.45	
2140	Musikschule	90'727.50		91'000		76'864.45	
2140.3612.00	Entschädigungen an Gemeinden	90'727.50		91'000		76'864.45	
217	Schulliegenschaften	505'806.06	18'384.95	562'550	57'620	522'325.88	57'067.30
2170	Schulliegenschaften	489'582.35	18'184.95	541'400	57'500	506'030.77	56'947.30
2170.3010.00	Löhne Hauswarte	91'418.55		147'000		141'635.95	
2170.3010.01	Löhne Reinigungspersonal	56'716.50		58'000		51'740.95	
2170.3040.00	Erziehungszulagen	3'399.00				3'047.40	
2170.3050.00	AG-Beiträge AHV/IV/EO/ALV	11'500.93		13'000		12'685.52	
2170.3052.00	AG-Beiträge Pensionskasse PK	9'460.50		15'000		10'629.60	
2170.3053.00	AG-Beiträge UVG	2'370.65		600		176.40	
2170.3054.00	AG-Beiträge FAK	4'484.00		2'400		4'800.00	
2170.3055.00	AG-Beiträge KTG	1'870.00		1'600		1'531.71	
2170.3090.00	Aus- und Weiterbildung	800.00		1'550		7'000.00	
2170.3099.00	übriger Personalaufwand			2'000			
2170.3101.00	Betriebs- u. Verbrauchsmaterial	7'688.31		4'000		7'307.19	
2170.3110.00	Anschaffung Mobiliar Einrichtung Innenräume					755.65	
2170.3111.00	Anschaffung Apparate, Maschinen, Werkzeuge	4'059.10		1'000		1'516.65	
2170.3111.02	Anschaffung Turnmaterial	10'526.90		11'900		2'362.05	
2170.3112	Dienstkleidung			250		240.25	
2170.3119.00	übrige Anschaffungen, Beflagung, Geschirr, Ruhebänke, Instrumente	789.15		1'400			
2170.3120.00	Ver- und Entsorgung	43'979.38		35'000		42'166.15	
2170.3130.00	Dienstleistungen Dritter	23'405.76		13'000		16'855.78	
2170.3131	Planungen und Projektierungen	9'741.90		14'500			
2170.3134.00	Versicherungsprämien	3'510.00		4'800		4'731.40	
2170.3144.00	Baulicher Unterhalt Schulliegenschaften	26'584.60		48'200		13'340.22	
2170.3151.00	Unterhalt Apparate, Maschinen	18'643.32		4'700		22'821.30	
2170.3151.02	Unterhalt Turnmaterial	2'231.10		1'500		2'272.60	
2170.3161	Mieten, Benützungskosten			2'000			
2170.3170.00	Spesen, Entschädigungen			1'500		2'011.30	
2170.3300.00	Planmässige Abschreibungen	29'932.70		30'000		29'932.70	
2170.3300.40	Planmässige Abschreibungen übr. Hochbauten	124'470.00		124'500		124'470.00	
2170.3930.00	Interne Verrechnung Betriebs- und Verwaltungskosten	2'000.00		2'000		2'000.00	
2170.4240.00	Benützungsgebühren		700.00				830.00

Konto	Erfolgsrechnung HRM2 Funktionale Gliederung ER HRM2	Rechnung 2025		Budget 2025		Rechnung 2024	
		Aufwand	Ertrag	Aufwand	Ertrag	Aufwand	Ertrag
2170.4260.00	Rückerstattungen Dritter		11'984.95				1'617.30
2170.4910.01	Int. Verrechnung Löhne		5'500.00		57'500		54'500.00
2174	Gemeinde-Magazin	16'223.71	200.00	21'150	120	16'295.11	120.00
2174.3090.00	Aus- und Weiterbildung			750			
2174.3100.00	Büromaterial	168.05		300		16.05	
2174.3101.00	Betriebs-, Verbrauchsmaterial	3'115.68		2'500		3'668.36	
2174.3111.00	Anschaffung Werkzeuge, Masch.	1'494.40		3'200		179.00	
2174.3130	Dienstl. Dritter (Telefonie)	823.83		1'200		1'200.00	
2174.3144.00	Baulicher Unterhalt Gemeindemagazin	367.75		1'000		984.25	
2174.3151.00	Unterhalt Mobiliar, Maschinen	89.20		2'000		1'462.65	
2174.3160.00	Miete Liegenschaften	8'164.80		8'200		8'164.80	
2174.3900	Int. Verr. Warenbezüge	2'000.00		2'000		620.00	
2174.4480.01	Miete Winterdienst Diepfingen		200.00		120		120.00
218	Schulergänzende Tagesbetreuung	14'629.15		15'950		17'648.16	
2180	Schulergänzende Tagesbetreuung	14'629.15		15'950		17'648.16	
2180.3130.00	Dienstleistungen Dritter					12'778.46	
2180.3636.00	Beiträge an private Organisationen	14'629.15		15'950		4'869.70	
219	Übrige obligatorische Schule	200'204.60		207'500		206'990.99	
2190	Schulleitung und Schulrat	174'319.60		181'800		182'001.29	
2190.3000.00	Schulrat	9'913.00		9'600		14'686.15	
2190.3010.00	Löhne Schulsekretariat	26'524.15		21'000		22'260.70	
2190.3020.00	Löhne Schulleitung	102'172.60		115'100		107'380.00	
2190.3040.00	Erziehungszulagen	8'687.90		8'000		8'950.20	
2190.3050.00	AG-Beiträge AHV/IV/EO/ALV	8'296.35		8'000		11'818.45	
2190.3052.00	AG-Beiträge Pensionskasse PK	12'512.20		12'000		12'777.55	
2190.3053.00	AG-Beiträge UVG	1'127.20		100		100.00	
2190.3054.00	AG-Beiträge FAK	1'224.60		1'800		1'631.59	
2190.3055.00	AG-Beiträge KTG	1'300.00		1'000		1'600.00	
2190.3090.00	Aus- und Weiterbildung			1'200			
2190.3099.00	übriger Personalaufwand	1'976.60		3'300		132.25	
2190.3170	Reisekosten und Spesen					64.40	
2190.3300.60	Planmässige Abschreibungen Mobilien	335.00		400		350.00	
2190.3631.00	Beiträge an Kanton	250.00		300		250.00	
2192	Volksschule, sonstiges	25'885.00		25'700		24'989.70	
2192.3103.00	Bücher für Bibliothek	999.90		1'000		991.45	
2192.3171.00	Skilager, Sporttag					300.00	
2192.3634.00	Spitalbeschulung Kanton über Finanzausgleich	772.00		700		962.00	
2192.3636.00	Schulsozialarbeit	24'113.10		24'000		22'736.25	
3	KULTUR, SPORT, FREIZEIT, KIRCHE	44'427.42	202.00	69'600	2'000	54'937.95	3'553.00
32	Kultur allgemein	5'119.05	202.00	8'450		13'720.36	3'553.00
321	Bibliotheken und Literatur	575.00		600		575.00	
3210	Bibliotheken und Literatur	575.00		600		575.00	
3210.3632.00	Beiträge an Gemeinden und Zweckverbände	575.00		600		575.00	
329	Kultur, sonstiges	4'544.05	202.00	7'850		13'145.36	3'553.00
3290	Kultur, sonstiges	4'544.05	202.00	7'850		13'145.36	3'553.00
3290.3010.00	Lohn Waldhüttenbetreuung					1'165.90	
3290.3050.00	AG-Beiträge AHV/IV/EO/ALV	10.00				76.48	
3290.3101.00	Verbrauchsmat. (Banntag, usw.)	751.00		500		144.90	
3290.3119.00	übrige Anschaffungen					228.80	
3290.3120	Ver-/Entsorgung (Strom, usw)					173.30	
3290.3130.00	Dienstleistungen Dritter	865.35		2'000		767.28	
3290.3134.00	Sachversicherungsprämien					213.40	
3290.3170.00	Spesen Abwart Waldhütte	215.00				1'105.15	
3290.3199.00	Übriges (Jubiläen, Anlässe)	1'552.70		3'300		6'120.15	
3290.3636.00	Beiträge an verschiedene Vereine und kulturelle Institutionen	1'150.00		2'050		3'150.00	
3290.4240.01	Benützungsb. Tischgarnitur		202.00				2'970.00
3290.4260.00	Rückerstattung						583.00

Konto	Erfolgsrechnung HRM2 Funktionale Gliederung ER HRM2	Rechnung 2025		Budget 2025		Rechnung 2024	
		Aufwand	Ertrag	Aufwand	Ertrag	Aufwand	Ertrag
34	Sport und Freizeit	39'308.37		61'150	2'000	41'217.59	
341	Sport	39'308.37		61'150	2'000	41'217.59	
3410	Übriger Sport	33'428.37		55'250	2'000	34'629.59	
3410.3000.00	Behörden und Kommissionen	170.00		500		148.15	
3410.3101.00	Betriebs- u. Verbrauchsmaterial	1'197.40		2'500		2'041.10	
3410.3111.00	Anschaffung Maschinen, Geräte	2'700.15		3'250		1'449.39	
3410.3120.00	Ver- und Entsorgung	3'086.20		7'000		3'085.00	
3410.3130.00	Dienstleistungen Dritter	3'261.20		2'000		6'634.75	
3410.3134.00	Versicherungsprämien ISEKI					257.00	
3410.3143.00	Baulicher Unterhalt übrige Tiefbauten/Sportanlage	9'950.10		17'800			
3410.3151.00	Unterhalt Maschinen, Geräte (ISEKI, usw.)	7'171.47		6'300		4'757.45	
3410.3161	Maschinen Miete (ISEKI, usw.)	810.75		200		475.65	
3410.3300.40	Planm.Abschreib. VV Sportplatz	4'681.10		4'700		4'681.10	
3410.3636.00	Beiträge an private Organisationen	400.00				100.00	
3410.3910.00	Int. Verr. Grünabfälle			11'000		11'000.00	
3410.4930.00	Int. Verr. Betriebs- + Verwaltungskosten				2'000		
3413	Kunsteisbahn	5'880.00		5'900		6'588.00	
3413.3632.00	Beiträge an Gemeinden, Kunsteisbahn	5'880.00		5'900		6'588.00	
4	GESUNDHEIT	662'756.85	55'030.90	534'400	63'500	597'318.84	66'137.50
41	Pflegeheime	436'512.75		300'200		383'521.60	
412	Pflegeheime	436'512.75		300'200		383'521.60	
4120	Pflegeheime	436'512.75		300'200		383'521.60	
4120.3614.00	Entschädigung Altersheime	436'512.75		300'000		383'134.25	
4120.3635.00	Beiträge an priv. Org./Pflegefiananzierung			200		387.35	
42	Ambulante Krankenpflege	160'450.35		152'000		147'280.54	
421	Ambulante Krankenpflege	160'450.35		152'000		147'280.54	
4210	Ambulante Krankenpflege	160'450.35		152'000		147'280.54	
4210.3635.00	Beiträge priv. Org. (Spitex, MVB,...)	121'524.75		122'000		120'676.74	
4210.3636.00	Restkosten an ambl.Pflegekosten	38'925.60		30'000		26'603.80	
43	Gesundheitsprävention	62'015.75	55'030.90	78'000	63'500	63'186.95	66'137.50
433	Schulgesundheitsdienst	62'015.75	55'030.90	78'000	63'500	63'186.95	66'137.50
4330	Schulgesundheitsdienst	95.00		500		460.00	
4330.3132.00	Schulgesundheitsdienst / -arzt	95.00		500		460.00	
4331	Kinder- und Jugendzahnpflege	61'920.75	55'030.90	77'500	63'500	62'726.95	66'137.50
4331.3130	KJZ Zahnarzt Rechnungen	61'920.75		77'000		62'726.95	
4331.3181	KJZ Abschreibungen			500			
4331.4260.00	Rückerstattungen von Eltern KJZP		48'140.95		50'000		46'542.25
4331.4631.00	Beiträge von Kanton		6'889.95		13'500		19'595.25
49	Übriges Gesundheitswesen	3'778.00		4'200		3'329.75	
490	Übriges Gesundheitswesen	3'778.00		4'200		3'329.75	
4901	Versorgungsregion	3'778.00		4'200		3'329.75	
4901.3632	Versorgungsregion (APG, usw.)	3'778.00		4'200		3'329.75	
5	SOZIALE SICHERHEIT	1'017'256.03	565'093.06	973'390	316'500	892'519.48	513'039.80
53	Alter und Hinterlassene	219'771.00	35'198.05	216'540	30'000	242'000.70	
532	Ergänzungsleistungen AHV	131'187.00		125'700		134'644.00	
5320	Ergänzungsleistungen AHV	131'187.00		125'700		134'644.00	
5320.3631.00	Beitrag Ergänzungsleistungen AHV	131'187.00		125'700		134'644.00	
535	Leistungen an das Alter	88'584.00	35'198.05	90'840	30'000	107'356.70	
5350	Leistungen an das Alter	88'584.00	35'198.05	90'840	30'000	107'356.70	
5350.3636.00	Alter - Beiträge an priv. Org.	5'700.00		840			
5350.3637.00	Zusatzbeiträge Ergänzungsleistungen EL AHV/IV	82'884.00		90'000		107'356.70	

Konto	Erfolgsrechnung HRM2 Funktionale Gliederung ER HRM2	Rechnung 2025		Budget 2025		Rechnung 2024	
		Aufwand	Ertrag	Aufwand	Ertrag	Aufwand	Ertrag
5350.4260.00	Rückerstattung Zusatzbeiträge		29'498.05		30'000		
5350.4511	Ergänzungsleistungen AHV/IV Entnahme Legat Fiechter		5'700.00				
54	Familie und Jugend	16'905.00		16'500		16'824.50	
544	Jugendschutz	16'905.00		16'500		16'824.50	
5440	Jugendschutz, allgemein	16'905.00		16'500		16'824.50	
5440.3636.00	Beiträge an Jugendarbeit	16'905.00		16'500		16'824.50	
56	Sozialer Wohnungsbau			10'000	5'000		
560	Sozialer Wohnungsbau			10'000	5'000		
5601	Mietzinsbeiträge			10'000	5'000		
5601.3637	Mietzinsbeiträge an Private			10'000			
5601.4611	Kant.Beitrag Mietzinsbeiträge				5'000		
57	Sozialhilfe und Asylwesen	780'580.03	529'895.01	730'350	281'500	633'694.28	513'039.80
572	Sozialhilfe	105'340.21	17'334.56	174'000	31'500	44'602.12	20'946.90
5720	Sozialhilfe	97'872.51	17'334.56	174'000	31'500	44'602.12	20'946.90
5720.3636	Soz.hilfe - Eingliederungsmassnahmen			14'000		11'770.00	
5720.3637.00	Soz.hilfe - Beiträge an Private	97'872.51		160'000		32'832.12	
5720.4260.00	Soz.hilfe - Rückerstattungen Dritter		4'415.26		31'500		15'116.35
5720.4611.00	Soz.hilfe - Beiträge KSA BL		12'919.30				5'830.55
5722	Sozialhilfe Asylbereich	7'467.70					
5722.3637.00	Beiträge an private Haushalte Asylheimbewohner 5730.4260	7'467.70					
573	Asylwesen	641'029.82	512'560.45	517'200	250'000	550'851.91	492'092.90
5730	Asylwesen	641'029.82	512'560.45	517'200	250'000	550'851.91	492'092.90
5730.3010.00	Asylheim - Löhne	132'339.55		85'000		94'224.05	
5730.3050.00	AG-Beiträge AHV/IV/EO/ALV	7'567.47		5'500		6'181.10	
5730.3052.00	AG-Beiträge Pensionskasse PK	6'810.50		13'000		9'931.80	
5730.3053.00	AG-Beiträge UVG	136.50		900		11.60	
5730.3054.00	AG-Beiträge FAK	1'300.00		1'100		1'224.91	
5730.3055.00	AG-Beiträge KTG	1'000.00		700		725.50	
5730.3099.00	Asylheim - Div. Personalaufw.	400.00				421.60	
5730.3101	Asylheim - Betriebs-, Verb.mat	4'177.55					
5730.3111	Asylheim - Apparate, Maschinen	5'418.70					
5730.3120.00	Asylheim - Ver- & Entsorgung	15'159.45		3'500		976.25	
5730.3130.00	Asylheim - Dienstl. Dritter	3'028.35					
5730.3134	Asylheim - Versicherungen	461.60		500		455.20	
5730.3160.00	Asylheim - Miete Asylheim	46'284.90		122'000		92'631.42	
5730.3160.01	Asylheim - Miete Aussenwhg.	24'896.00					
5730.3161	Asylheim - Miete Geräte, Mobilien	67.00					
5730.3162	Asylheim - Leasing Kopierer	257.70					
5730.3170.00	Asylheim - Spesen (km, usw.)	827.40					
5730.3637.00	Asylheim - Beiträge an Private	386'599.15		284'500		343'568.48	
5730.3900	Asylheim - Int.Verr. Warenbez.	1'798.00					
5730.3930	Asylheim - Int.Verr. Verw.aufw	2'500.00		500		500.00	
5730.4260.01	Rückerstattungen Dritter		3'705.90				
5730.4611.00	Entschädigung von Kanton		485'110.45		250'000		500'153.30
5730.4612	Entschädigungen von Gemeinden		23'744.10				-8'060.40
579	Übriges Sozialwesen	34'210.00		39'150		38'240.25	
5790	Übriges Sozialwesen	34'210.00		39'150		38'240.25	
5790.3000.00	Behörden und Kommissionen SHB	8'370.00		8'400		6'359.75	
5790.3050.00	AG-Beiträge AHV/IV/EO/ALV			300			
5790.3130.00	Dienstl. Dritter (Convalere)	24'700.00		29'450		31'670.00	
5790.3170.00	Reisekosten und Spesen			200		10.50	
5790.3636.00	Beiträge an private Organisationen ohne Erwerbszweck	1'140.00		800		200.00	
6	VERKEHR	202'320.82	22'437.36	182'240	12'350	153'960.53	6'082.77
61	Strassenverkehr	202'320.82	22'437.36	182'240	12'350	153'960.53	6'082.77
615	Gemeindestrassen/Werkhof	202'320.82	22'437.36	182'240	12'350	153'960.53	6'082.77

Konto	Erfolgsrechnung HRM2 Funktionale Gliederung ER HRM2	Rechnung 2025		Budget 2025		Rechnung 2024	
		Aufwand	Ertrag	Aufwand	Ertrag	Aufwand	Ertrag
6150	Gemeindestrassen/Werkhof	202'320.82	22'437.36	182'240	12'350	153'960.53	6'082.77
6150.3010.00	Löhne Betriebspersonal Strassenwesen	52'000.00					
6150.3050.00	AG-Beiträge AHV/IV/EO/ALV	3'400.00					
6150.3052.00	AG-Beiträge Pensionskasse PK	4'200.00					
6150.3053.00	AG-Beiträge UVG	700.00					
6150.3054.00	AG-Beiträge FAK	676.00					
6150.3055.00	AG-Beiträge KTG	30.00					
6150.3101.00	Betriebs- u. Verbrauchsmaterial	9'906.20		10'900		3'717.38	
6150.3111.00	Anschaffung Apparate, Maschinen, Fahrzeuge	8'166.30		9'500		1'284.90	
6150.3112	Dienstkleider			250		1'239.85	
6150.3120.00	Ver- und Entsorgung	4'208.72		10'000		8'039.05	
6150.3130.00	Dienstleistungen Dritter	26'359.48		24'500		24'379.65	
6150.3131.00	Honorare Projekte/Planungen	18'007.17				4'636.85	
6150.3132	Honorare ex. Berater, Gutachter, usw	4'948.85		5'000		1'306.60	
6150.3134.00	Versicherungsprämien (Hamedan, usw.)	4'002.50		4'470		790.00	
6150.3134.01	Versicherungsprämien Fahrzeuge					3'741.70	
6150.3141.00	Baul. Unterh. Strassen/Wege	23'861.10		22'000		30'379.60	
6150.3141.01	Baul. Unterh. Strassenbeleuchtung	1'256.92		1'000			
6150.3151.00	Unterhalt Maschinen, Geräte, Fahrzeuge	1'633.58		2'900		2'687.10	
6150.3161.00	Miete, Benützungskosten Mobilien	155.00		2'000		378.35	
6150.3300.00	Planmässige Abschreibungen übr. Tiefbauten VV	360.00		400		360.00	
6150.3300.10	Planmässige Abschreibungen Strassen/Verkehrswege	10'380.00		15'200		10'380.00	
6150.3300.40	Planmässige Abschreibungen übr. Hochbauten	1'130.00		1'100		1'130.00	
6150.3300.60	Planmässige Abschreibungen Mobilien	7'090.00		1'600		1'590.00	
6150.3632.00	Beiträge an Gemeinden und Zweckverbände	19'229.00		14'200		7'059.50	
6150.3900	Int. Verr. Warenbezüge	620.00		4'220		1'860.00	
6150.3910.00	Int. Verr. Grünabfälle			1'000			
6150.3910.01	Int. Verrechnung Löhne			52'000		49'000.00	
6150.4200.00	Ersatzabgaben, Parkkarten		10'000.00				
6150.4240	Parkgebühren		3'515.25		5'000		
6150.4260.00	Rückerstattungen Dritter		1'208.85				1'648.55
6150.4260.01	Rückerstattungen Diepflingen		4'290.00		4'850		1'200.00
6150.4631.00	Gewerbeparkkarten		3'423.26		2'500		3'234.22
7	UMWELTSCHUTZ UND RAUMORDNUNG	583'996.56	521'407.91	605'620	534'070	587'716.80	528'408.60
71	Wasserversorgung	124'579.23	124'579.23	176'850	176'850	121'651.25	121'651.25
710	Wasserversorgung	124'579.23	124'579.23	176'850	176'850	121'651.25	121'651.25
7101	Wasserversorgung (Spezialfinanzierung)	124'579.23	124'579.23	176'850	176'850	121'651.25	121'651.25
7101.3102.00	Drucksachen, Publikationen			500			
7101.3111.00	Werkzeuge, Maschinen, Apparate	1'195.21		7'100		1'187.65	
7101.3120.00	Ver- und Entsorgung, Strom	4'536.35		8'000		5'057.45	
7101.3130.00	Dienstleistungen, Honorare	40'089.77		38'000		51'313.55	
7101.3131.00	Planungen, Projekte	23'548.15		14'000			
7101.3132.00	Honorare, externe Berater	18'264.75		17'150		17'213.90	
7101.3134.00	Versicherungsprämien	250.00		400		339.70	
7101.3143.00	Unterhalt übrige Tiefbauten/Werkleitungen	5'043.60		22'000		8'428.45	
7101.3151.00	Unterhalt Apparate, Geräte, Maschinen	548.00		20'200		741.50	
7101.3300.00	Planmässige Abschreibungen Wasser	1'300.00		6'000			
7101.3409.00	Skonti (Wasseranschl.geb)			200			
7101.3611	Trinkwasserkontrolle Kant.Lab.	1'972.85		1'500		1'724.50	
7101.3612.00	Betriebskosten Wühre	27'830.55		41'800		35'644.55	
7101.4210	Wasseranschlussbewilligungen						4'698.55

Konto	Erfolgsrechnung HRM2 Funktionale Gliederung ER HRM2	Rechnung 2025		Budget 2025		Rechnung 2024	
		Aufwand	Ertrag	Aufwand	Ertrag	Aufwand	Ertrag
7101.4240.00	Wasserverkauf an Einwohner		95'771.35		113'000		94'937.60
7101.4510.00	Entnahmen aus Spez.finanzen (Verlust)		16'107.88		47'350		9'315.10
7101.4940.00	Verrechnete Kapitaldienste		12'700.00		16'500		12'700.00
72	Abwasserbeseitigung	265'243.25	265'243.25	218'650	218'650	234'489.05	234'489.05
720	Abwasserbeseitigung	265'243.25	265'243.25	218'650	218'650	234'489.05	234'489.05
7201	Abwasserbeseitigung (Spezialfinanzierung)	265'243.25	265'243.25	218'650	218'650	234'489.05	234'489.05
7201.3102	Drucksachen			500			
7201.3130.00	Dienstleistungen Dritter	407.20		2'000		9'250.70	
7201.3132.00	Honorare Fachexperten	11'151.20		12'350		10'415.35	
7201.3143.00	Unterhalt übrige Tiefbauten	32'786.95		63'800		31'836.65	
7201.3510.00	Einlagen in Spez.finanzen. (Gewinn)	67'019.80				47'418.10	
7201.3611.00	Entschädigung an Kanton ARA	153'878.10		140'000		135'568.25	
7201.4210.00	Abwasser Bewilligungsgebühren		1'381.60		4'000		9'018.25
7201.4240.00	Abwassergebühren		170'799.10		160'000		161'399.70
7201.4391.00	Einnahmen aus IR Abwasser		77'362.55				48'971.10
7201.4510.00	Entnahmen aus Spez.finanzen. (Verlust)				34'850		
7201.4940.00	Verrechnete Kapitaldienste		15'700.00		19'800		15'100.00
73	Abfallwirtschaft	132'174.73	124'385.43	142'120	131'820	168'615.00	165'893.30
730	Abfallwirtschaft	132'174.73	124'385.43	142'120	131'820	168'615.00	165'893.30
7300	Abfallbewirtschaftung	8'049.30	260.00	10'500	200	2'996.70	275.00
7300.3000	Kadaver - Kom. & Entschädigung	1'440.00				1'365.85	
7300.3130	Kadaverentsorgung	4'359.30		7'500		5'182.45	
7300.3130.06	Kadaverentsorgung					-10.00	
7300.3612	Betriebskosten	2'250.00		3'000		-3'541.60	
7300.4240.01	Kadavergebühren		260.00		200		275.00
7301	Abfallbeseitigung (Spezialfinanzierung)	124'125.43	124'125.43	131'620	131'620	165'618.30	165'618.30
7301.3010	Abfall - Löhne	150.00		200			
7301.3101	Kehrriechsäcke & -vignetten	6'390.35		10'000		19'034.55	
7301.3102	Abfall - Drucksachen	110.75		500			
7301.3111	Abfall - Anschaffungen	348.60				20'947.30	
7301.3130	Abfall - Dienstl. Dritter	94'172.70		90'000		39'028.80	
7301.3132	Abfall - Externe Berater	753.25					
7301.3510	Einlagen in Spez.finanzen. (Gewinn)	16'199.78		24'420		79'807.65	
7301.3910	Abfall Int.Verr. - Dienstl.	5'000.00		5'000		5'000.00	
7301.3930	Int.Verr. Verw. - Abfall	1'000.00		500		1'000.00	
7301.3940	Interne Verrechnung Zinsen			1'000		800.00	
7301.4120	Abfall - Konzessionen		414.30		400		
7301.4240	Abfallbewirtschaftung						-63.40
7301.4250	Verkauf Vignetten		119'143.13		113'000		32'201.70
7301.4900	Int. Verr. Warenbezüge		4'418.00		6'220		2'480.00
7301.4910	Int. Verr. Grünabfälle				12'000		11'000.00
7301.4940	Int. Verr. kalk. Zinsen		150.00				
7301.4990	Int. Verr. Übrige						120'000.00
76	Tierhaltung und übriger Umweltschutz	8'455.60	7'200.00	8'400	6'750	6'859.70	6'375.00
761	Luftreinhaltung und Klimaschutz	805.00	885.00	1'000	750		
7610	Luftreinhaltung und Klimaschutz	805.00	885.00	1'000	750		
7610.3130.00	Dienstleistungen Dritter	805.00		1'000			
7610.4240.00	Oelfeuerungskontrollen		885.00		750		
762	Tierhaltung	7'650.60	6'315.00	7'400	6'000	6'859.70	6'375.00
7620	Hundehaltung	7'650.60	6'315.00	7'400	6'000	6'859.70	6'375.00
7620.3101.00	Hunde - Verbrauchsmaterial	1'180.45		1'000		1'173.25	
7620.3111.00	Hunde - Apparate, Werkzeug	1'470.15		1'400		686.45	
7620.3910.01	Int. Verr. Löhne	3'000.00		3'000		3'000.00	
7620.3930	Int. Verr. Verw. - Hunde	2'000.00		2'000		2'000.00	
7620.4240.00	Hundengebühren		6'315.00		6'000		6'375.00

Konto	Erfolgsrechnung HRM2 Funktionale Gliederung ER HRM2	Rechnung 2025		Budget 2025		Rechnung 2024	
		Aufwand	Ertrag	Aufwand	Ertrag	Aufwand	Ertrag
77	Friedhof und Bestattung	38'288.00		40'000		45'309.20	
771	Friedhof und Bestattung	38'288.00		40'000		45'309.20	
7710	Friedhof und Bestattung	38'288.00		40'000		45'309.20	
7710.3612.00	Entschädigung Friedhofverband	8'888.00		10'000		16'029.20	
7710.3632.00	Beitrag an Friedhofgemeinde	29'400.00		30'000		29'280.00	
79	Raumordnung	15'255.75		19'600		10'792.60	
790	Raumordnung	15'255.75		19'600		10'792.60	
7900	Raumplanung	15'255.75		19'600		10'792.60	
7900.3131.00	Planungen / Projekte Zonenplan	3'019.25		5'000			
7900.3132.00	Honorar externe Berater, geol. Untersuchung	10'994.70		9'500		10'450.80	
7900.3300.90	Planm. Abschreib. Übr. immat. Anlagen	1'241.80		5'100		341.80	
8	VOLKSWIRTSCHAFT	16'097.45	14'794.50	34'740	13'540	8'889.50	8'729.00
81	Landwirtschaft	400.00		1'600		520.00	
814	Produktionsverbesserungen	400.00		1'600		520.00	
8140	Produktionsverbesserungen	400.00		1'600		520.00	
8140.3010.00	Löhne Betriebspersonal, Baumwärter, Ackerbaustelle			1'000			
8140.3635.00	Beiträge Bienenzüchter	400.00		600		520.00	
82	Forstwirtschaft	14'708.60	6'433.50	32'190	6'500	7'690.00	
820	Forstwirtschaft	14'708.60	6'433.50	32'190	6'500	7'690.00	
8200	Forstwirtschaft	14'708.60	6'433.50	32'190	6'500	7'690.00	
8200.3010	Waldhütte - Lohn Hüttenwart	1'982.50		3'000			
8200.3050	Waldhütte - AG Beitrag	120.00		300			
	AHV/IV/EO/ALV						
8200.3053	Waldhütte - AG Beitrag UVG			20			
8200.3054	Waldhütte - AG Beitrag FAK	30.00		20			
8200.3101	Waldhütte - Verbrauchsmaterial	338.60		4'500			
8200.3105	Lebensmittel	1'358.05		1'000			
8200.3120	Waldhütte - Strom, Wasser	579.95		500			
8200.3130	Dienstleistungen Dritter	1'326.35		1'200			
8200.3132	Waldhütte - Gutachten, Berater			1'200			
8200.3134	Waldhütte - Versicherung	320.00		450			
8200.3144	Waldhütte - Unterhalt	290.40		2'000			
8200.3151	Waldhütte - URE Apparate, usw.	305.40					
8200.3300.00	Planmässige Abschreibungen	7'690.00		18'000		7'690.00	
8200.3636	Beiträge an private Org.	367.35					
8200.4260	Forst - Rückerstattungen		1'183.50		500		
8200.4462	Ertrag Forstrevier				3'000		
8200.4470	Waldhütte - Vermietung		5'250.00		3'000		
83	Jagd und Fischerei	591.60	1'041.00	550	1'040	479.50	1'041.00
830	Jagd und Fischerei	591.60	1'041.00	550	1'040	479.50	1'041.00
8300	Jagd und Fischerei	591.60	1'041.00	550	1'040	479.50	1'041.00
8300.3631.00	Beitrag Fischhegefonds & Wildschäden	591.60		550		479.50	
8300.4100.00	Jagd- und Fischereipacht		1'041.00		1'040		1'041.00
85	Industrie, Gewerbe, Handel					200.00	
850	Industrie, Gewerbe, Handel					200.00	
8500	Industrie, Gewerbe, Handel					200.00	
8500.3636	Beiträge an priv. Organisation					200.00	
87	Energie	397.25	7'320.00	400	6'000		7'688.00
871	Elektrizität	397.25	7'320.00	400	6'000		7'688.00
8710	Elektrizität	397.25	7'320.00	400	6'000		7'688.00
8710.3132.00	Energieberatung	397.25		400			
8710.4120.00	Konzessionsabgabe		7'320.00		6'000		7'688.00
9	FINANZEN UND STEUERN	633'937.46	4'977'385.28	118'800	4'488'394	742'780.82	4'831'344.78
91	Steuern	2'242.25	2'798'574.05	17'000	2'862'600	13'378.15	2'937'146.72

Konto	Erfolgsrechnung HRM2 Funktionale Gliederung ER HRM2	Rechnung 2025		Budget 2025		Rechnung 2024	
		Aufwand	Ertrag	Aufwand	Ertrag	Aufwand	Ertrag
910	Steuern	2'242.25	2'798'574.05	17'000	2'862'600	13'378.15	2'937'146.72
9100	Steuern aktuelles Jahr	-2'000.00	2'973'278.19	5'000	2'832'600	1'000.00	2'954'066.52
9100.3182.00	Wertberichtigung Steuern natürliche Personen	-2'000.00		5'000		1'000.00	
9100.4000	NP - Einkommenssteuer		2'708'471.04		2'612'500		2'696'496.47
9100.4001.00	NP - Vermögenssteuer		175'497.90		155'400		155'440.15
9100.4002.00	Quellensteuern		43'129.95		21'700		-34.00
9100.4010.00	JP - Ertragssteuern		35'266.65		32'500		88'481.65
9100.4011.00	JP - Kapitalsteuern		10'912.65		10'500		13'682.25
9101	Steuern Vorjahre		-218'243.84	10'000		4'493.20	-54'770.65
9101.3183.00	NP Vorjahre - Steuerabschr.			10'000		4'493.20	
9101.4000	NP Vorjahre - Einkommenssteuer		-176'225.04				-102'526.80
9101.4001.00	NP Vorjahre - Vermögenssteuer		-11'188.25				2'746.00
9101.4002	Vorjahre - Quellensteuern		42'000.00				
9101.4010.00	JP Vorjahre - Ertragssteuern		-63'880.15				48'849.30
9101.4011.00	JP Vorjahre - Kapitalsteuern		-2'151.35				1'933.00
9101.4293.00	NP - Eing. abgeschr. Steuern		-6'799.05				-5'772.15
9102	Zinsendienst Steuern	4'242.25	43'539.70	2'000	30'000	7'884.95	37'850.85
9102.3403	Vergütungszinsen	4'242.25		2'000		7'884.95	
9102.4403	Verzugszinsen		43'539.70		30'000		37'850.85
93	Finanz- und Lastenausgleich	28'539.00	1'578'638.00	28'600	1'561'400	37'594.00	1'151'570.00
930	Finanz- und Lastenausgleich	28'539.00	1'578'638.00	28'600	1'561'400	37'594.00	1'151'570.00
9300	Finanz- und Lastenausgleich	28'539.00	1'578'638.00	28'600	1'561'400	37'594.00	1'151'570.00
9300.3625.00	Finanzierung Solidaritätsbeitrag	14'690.00		14'600		14'550.00	
9300.3631.00	Kompensationsbeitrag ehem. Realschulbauten	13'849.00		14'000		23'044.00	
9300.4622.00	Finanzausgleichsbetrag		1'342'186.00		1'300'000		898'742.00
9300.4631.00	Kompensationszahlung 6. Primarschule und EL		230'751.00		250'000		244'276.00
9300.4631.01	Diverse Kompensationsleistungen		5'701.00		11'400		8'552.00
94	Ertragsanteile an Bundeseinnahmen		59'945.25		60'094		55'299.77
940	Ertragsanteile an Bundeseinnahmen		59'945.25		60'094		55'299.77
9400	Ertragsanteile an Bundeseinnahmen		59'945.25		60'094		55'299.77
9400.4600.00	Ertragsanteile an Bundessteuern		59'945.25		60'094		55'299.77
96	Vermögens- und Schuldenverwaltung	278'526.36	538'493.51	65'200	2'800	608'760.67	566'042.64
961	Zinsen	72'806.91	338.86	59'000	1'300	54'708.67	1'000.99
9610	Zinsen	72'806.91	338.86	59'000	1'300	54'708.67	1'000.99
9610.3130.00	Bank- und Postkontospesen	1'928.51		600		715.68	
9610.3400.01	Verzinsung laufende Finanzverbindlichkeiten			300			
9610.3401.00	Verzinsung Finanzverbindlichkeiten	42'328.40		21'800		26'000.00	
9610.3511	Fondeinlagen					192.99	
9610.3940.00	Interne Verrechnungen Zinsen	28'550.00		36'300		27'800.00	
9610.4400.00	Zinsen flüssige Mittel		338.86		300		192.99
9610.4499.00	Übriger Finanzertrag						8.00
9610.4940	Interne Verrechnung Zinsen				1'000		800.00
963	Liegenschaften des Finanzvermögens	205'719.45	538'154.65	6'200	1'500	554'052.00	565'041.65
9630	Liegenschaften des Finanzvermögens	205'719.45	538'154.65	6'200	1'500	554'052.00	565'041.65
9630.3120.00	Ver- und Entsorgung	1'867.75		600		158.10	
9630.3130.00	Dienstleistungen Dritter	2'976.90				3'990.00	
9630.3132.00	Externe Berater, Gutacher...					3'857.65	
9630.3134.00	Sachversicherungen	574.80		600		430.10	
9630.3441	Wertberichtigungen FV	195'300.00				540'616.15	
9630.3930	Int. Verr. Verw. - Lieg.	5'000.00		5'000		5'000.00	
9630.4260.00	Rückerstattungen Dritter		1'444.40				7'847.65
9630.4430.01	Pachtzinsen		1'203.50		1'100		1'084.00
9630.4439.00	Übr. Liegenschaftsertrag FV				400		

Konto	Erfolgsrechnung HRM2 Funktionale Gliederung ER HRM2	Rechnung 2025		Budget 2025		Rechnung 2024	
		Aufwand	Ertrag	Aufwand	Ertrag	Aufwand	Ertrag
9630.4443	Wertberichtigung SachanlagenFV		532'529.85				556'110.00
9630.4511	Fondentnahmen		2'976.90				
97	Rückverteilungen		1'734.47		1'500		1'285.65
971	Rückverteilungen aus CO2-Abgabe		1'734.47		1'500		1'285.65
9710	Rückverteilungen aus CO2-Abgabe		1'734.47		1'500		1'285.65
9710.4699.00	Rückverteilungen aus CO2-Abgabe		1'734.47		1'500		1'285.65
99	Nicht aufgeteilte Posten	324'629.85		8'000		83'048.00	120'000.00
990	Finanzpolitische Reserve	337'229.85					120'000.00
9900	Finanzpolitische Reserve	337'229.85					120'000.00
9900.3894	Finanzpol. Reserve - Einlage	337'229.85					
9900.4894	Finanzpol. Reserve - Entnahme						120'000.00
995	Neutrale Aufwendungen und Erträge	-12'600.00		8'000		83'048.00	
9950	Neutrale Aufwendungen und Erträge	-12'600.00		8'000		83'048.00	
9950.3010.00	Rückstellungen Ferien/Überzeit Verw.-& Betriebspers.	-12'600.00		8'000		-36'952.00	
9950.3990	Übrige interne Verrechnungen					120'000.00	

Investitionen nach Funkt.

Konto	Investitionsrechnung HRM2 Funktionale Gliederung IR HRM2	Rechnung 2025		Budget 2025		Rechnung 2024	
		Ausgaben	Einnahmen	Ausgaben	Einnahmen	Ausgaben	Einnahmen
	Total	539'064.64	154'155.40	645'000		579'703.50	90'147.98
	Netto Ausgaben		384'909.24		645'000		489'555.52
2	BILDUNG	19'611.90		45'000		-0.70	
21	Obligatorische Schule	19'611.90		45'000		-0.70	
2170	Schulliegenschaften	19'611.90		45'000		-0.70	
2170.5040.15	SH - Schulzimmer Sanierung / GRB320	19'611.90		45'000			
2170.5060.01	Schlüsseleratz					-0.70	
3	KULTUR, SPORT, FREIZEIT, KIRCHE	152'252.55				417'833.85	
34	Sport und Freizeit	152'252.55				417'833.85	
3410	Übriger Sport	152'252.55				417'833.85	
3410.5030.00	Sanierung Sportplatz 2024	152'252.55				417'833.85	
6	VERKEHR	159'050.89		275'000		73'695.35	
61	Strassenverkehr	159'050.89		275'000		73'695.35	
6150	Gemeindestrassen/Werkhof	159'050.89		275'000		73'695.35	
6150.5010.17	24 - Sanierung Feldweg Hof Langacker	21'828.90		60'000			
6150.5010.19	24/25 - Sanierung Langacker (inkl. Wasser) / GRB 373 2024.11.12	74'268.38		135'000		18'702.85	
6150.5010.20	25 - Sanierung Brandhof / Erlen	62'953.61		80'000			
6150.5060.01	Gemeindefahrzeug Werkhof					54'992.50	
7	UMWELTSCHUTZ UND RAUMORDNUNG	208'149.30	154'155.40	325'000		88'175.00	90'147.98
71	Wasserversorgung	200'526.50	76'792.85	255'000		74'764.10	41'176.88
7101	Wasserversorgung (Spezialfinanzierung)	200'526.50	76'792.85	255'000		74'764.10	41'176.88
7101.5030.01	Wasserleitung Schürain			50'000			
7101.5030.19	24/25 - Sanierung Langacker 1 25BM nBUSi - GRB 373 2024.11.12	107'652.30		170'000		3'569.20	
7101.5040.03	Pumpwerk Bifang (Übertrag FV)					62'300.00	
7101.5620.00	Investitionsbeitrag Wühre RWW	32'799.90		35'000			
7101.5620.71	24 - Sanierung Systemsteuerung / gem. Budget RWW 2024	60'074.30				8'894.90	
7101.6371.00	Wasseranschlussbeiträge		76'792.85				41'176.88
72	Abwasserbeseitigung		77'362.55				48'971.10
7201	Abwasserbeseitigung (Spezialfinanzierung)		77'362.55				48'971.10
7201.6371	Kanalanschlussbeiträge		77'362.55				48'971.10
7201.6371.00	Kanalanschlussbeiträge		77'362.55				48'971.10
79	Raumordnung	7'622.80		70'000		13'410.90	
7900	Raumplanung	7'622.80		70'000		13'410.90	
7900.5290.00	Baulandumlegung Langacker	7'622.80		70'000		13'410.90	



Konto	Bezeichnung	Buchwert 01.01.2025	Veränderung im 2025	Buchwert 31.12.2025	Begründung
	Auflistung der Rückstellungen				
205	Kurzfristige Rückstellungen	73'952.00	-12'600.00	146'392.00	
2050	Rückstellungen für Personalansprüche	15'000.00	-12'600.00	2'400.00	
20500.00	Rückstellungen aus Mehrleistungen des Personal	15'000.00	-12'600.00	2'400.00	
2056	Rückstellungen für Vorsorgeverpflichtungen	0.00	0.00	143'992.00	
20560.01	Rückstellung BLPK	22'000.00	0.00	22'000.00	
2059	Übrige Rückstellungen	0.00	-100'000.00	30'498.00	
20590.00	Rückstellung Baugrubenversicherung Parz.998	100'000.00	-100'000.00	0.00	Betrag planmässig ausbezahlt in voller Höhe
208	Langfristige Rückstellungen	0.00	0.00	30'498.00	
2086	Rückstellungen für Vorsorgeverpflichtungen	0.00	0.00	30'498.00	
20860.00	Rückstellung Vorsorge (Deckungskapital BLPK)	30'498.00	0.00	30'498.00	gem. PKBL Tool 2025

Auszug aus dem Finanzhandbuch für baselbieter Einwohnergemeinden:

"...7.3 Rückstellungen und Eventualverpflichtungen

7.3.1 Rückstellungen

Rückstellungen dienen, wie die passiven Rechnungsabgrenzungen, der periodenkonformen Erfassung von Aufwendungen und werden aufgrund von Tatbeständen gemacht, welche mit genügender Sicherheit auf einen künftigen Aufwand hinweisen. Im Unterschied zu passiven Rechnungsabgrenzungen lassen sich bei Rückstellungen der Betrag und die Fälligkeit der Verpflichtung nicht genau bestimmen.

Die Rückstellung kann auf einer ausdrücklich rechtlichen oder einer faktischen Verpflichtung basieren. Diese Verpflichtung begründet eine Verbindlichkeit. Im Gegensatz zu passiven Rechnungsabgrenzungen können Rückstellungen kurz- oder auch langfristig sein und sind entsprechend in der Bilanz zu erfassen (Sachgruppen 205 bzw. 208). Als kurzfristig gilt eine Rückstellung dann, wenn der Mittelabfluss innerhalb eines Jahres nach Bilanzstichtag erwartet wird. Zu berücksichtigen ist zudem, dass zukünftige Aufwände, welche keinen Bezug zur Vergangenheit haben (beispielsweise Ersatzbeschaffungen), keine verpflichtenden Ereignisse im Sinne der Rückstellungen darstellen.

Eine Rückstellung ist zu bilden, wenn die **folgenden Kriterien** kumulativ erfüllt sind:

- es sich um eine gegenwärtige Verpflichtung handelt, deren Ursprung in einem Ereignis der **Vergangenheit** liegt,
- der Mittelabfluss zur Erfüllung der Verpflichtung wahrscheinlich ist (**Eintrittswahrscheinlichkeit über 50%**),
- die Höhe der Verpflichtung **zuverlässig geschätzt** werden kann und
- **der Betrag wesentlich** ist...."

Detail

Konto	Bilanz HRM2 Bilanzgliederung HRM2	Bestand per 01.01.2025	Veränderungen		Bestand per 31.12.2025
			Zuwachs	Abgang	
1	Aktiven	11'312'817.71	25'809'000.48	25'142'399.51	11'979'418.68
10	Finanzvermögen	6'772'647.83	25'055'097.06	24'800'959.32	7'026'785.57
100	Flüssige Mittel und kurzfristige Geldanlagen	3'059'207.64	13'016'421.45	12'755'110.47	3'320'518.62
1000	Kasse	6'359.25	44'235.55	46'985.92	3'608.88
10000	Kasse	6'359.25	44'235.55	46'985.92	3'608.88
10000.00	Kasse	6'359.25	24'541.40	28'164.30	2'736.35
10000.57	Kasse - Asylheim	0.00	19'694.15	18'821.62	872.53
1001	Post	752'098.20	2'486'641.61	2'061'337.60	1'177'402.21
10010	Post	752'098.20	2'486'641.61	2'061'337.60	1'177'402.21
10010.00	PF CH16 0900 0000 4002 1099 4	752'098.20	2'486'641.61	2'061'337.60	1'177'402.21
1002	Bank	2'300'750.19	10'485'544.29	10'646'786.95	2'139'507.53
10020	Bank	2'300'750.19	10'485'544.29	10'646'786.95	2'139'507.53
10020.00	BLKB KK CH72 0076 9020 8403 6046 2	1'330'208.02	7'122'792.37	8'100'407.56	352'592.83
10020.02	BLKB Steuern CH40 0076 9020 2338 1984 4	936'353.30	3'153'009.45	2'310'335.80	1'779'026.95
10020.03	Premiumsziinkonto CS	0.00	102'570.79	102'570.79	0.00
10020.05	BLKB Musikverein	31'488.87	53.35	31'542.22	0.00
10020.06	BLKB Vogelschutzverein	0.00	923.98	923.98	0.00
10020.57	BLKB Asylheim CH33 0076 9034 9120 8200 3	0.00	106'194.35	101'006.60	5'187.75
10020.5730	BLKB Mieterspardepot Asylheim CH87 0076 9034 9120 8200 1	2'700.00			2'700.00
101	Forderungen	1'340'421.95	10'704'110.28	11'023'483.66	1'021'048.57
1010	Forderungen aus Lieferungen und Leistungen gegenüber Dritten	194'581.69	2'247'743.42	2'225'723.09	216'602.02
10100	Forderungen aus Lieferungen und Leistungen	190'538.09	2'247'060.03	2'220'996.10	216'602.02
10100.00	Forderungen aus Lieferungen, Gebühren	192'104.99	802'573.20	789'112.50	205'565.69
10100.01	Forderungen aus Lieferungen und Leistungen manuell	0.00	1'442'919.93	1'431'883.60	11'036.33
10100.99	Abklärungskonto	-1'566.90	1'566.90		0.00
10102	Forderungen Verrechnungssteuer	4'043.60	683.39	4'726.99	
10102.00	VSt. Guthaben	4'043.60	683.39	4'726.99	0.00
1011	Kontokorrente mit Dritten	622'702.83	1'722'914.07	2'006'178.68	339'438.22
10110	Kontokorrente mit Dritten	622'702.83	1'722'914.07	2'006'178.68	339'438.22
10110.00	KK Bürgerkasse	268'396.40	1'503'887.40	1'772'198.50	85.30
10110.01	KK Feuerwehr DELTA	198'063.98	91'357.60	117'628.02	171'793.56
10110.02	KK KESB	126'957.14			126'957.14
10110.04	KK sva	1'384.05		1'384.05	0.00
10110.06	KK TWINT	-226.00	2'698.60	2'472.60	0.00
10110.07	KK WorldLine	241.53	18'281.52	18'523.05	0.00
10110.57	KK Convalere	7'419.63	71'700.00	73'506.36	5'613.27
10110.82	Betriebsfonds Forstrevier Sissach	0.00	13'821.00		13'821.00
10110.99	OP Steuerablieferungen	20'466.10	21'167.95	20'466.10	21'167.95
1012	Steuerforderungen	442'533.50	6'646'085.80	6'683'307.05	405'312.25
10120	Forderungen Gemeindesteuern	451'533.50	6'644'085.80	6'683'307.05	412'312.25
10120.09	Steuer Guthaben 2009	0.00	1'321.15	1'321.15	0.00
10120.12	Steuer Guthaben 2012	0.00	607.25	607.25	0.00
10120.14	Steuer Guthaben 2014	-36.30	36.30		0.00

Detail

Konto	Bilanz HRM2 Bilanzgliederung HRM2	Bestand per 01.01.2025	Veränderungen		Bestand per 31.12.2025
			Zuwachs	Abgang	
10120.15	Steuerguthaben 2015	1'390.35			1'390.35
10120.16	Steuerguthaben 2016	68'796.45	1'132.40	1'132.40	68'796.45
10120.17	Steuerguthaben 2017	183.30	695.70	879.00	0.00
10120.18	Steuerguthaben 2018	878.90	832.65	179.85	1'531.70
10120.19	Steuerguthaben 2019	1'659.95	979.45	1'293.30	1'346.10
10120.20	Steuerguthaben 2020	15'082.95	5'358.00	17'271.00	3'169.95
10120.21	Steuerguthaben 2021	27'630.90	4'065.70	21'671.30	10'025.30
10120.22	Steuerguthaben 2022	75'674.55	12'524.50	48'626.65	39'572.40
10120.23	Steuerguthaben 2023	190'970.35	172'115.65	322'537.95	40'548.05
10120.24	Steuerguthaben 2024	119'709.95	342'987.65	451'444.50	11'253.10
10120.25	Steuerguthaben 2025	-6'820.50	2'736'622.20	2'477'122.85	252'678.85
10120.26	Steuerguthaben 2026	0.00	4'092.30	4'092.30	0.00
10120.90	Quellensteuer Guthaben	-43'587.35	86'717.30	61'129.95	-18'000.00
10120.99	Steuern - BLKB Durchlauf	0.00	3'273'997.60	3'273'997.60	0.00
10121	Wertberichtigung auf Forderungen Gemeindesteuern	-9'000.00	2'000.00		-7'000.00
10121.00	Wertberichtigung auf Steuerforderungen	-9'000.00	2'000.00		-7'000.00
1013	Anzahlungen an Dritte	1'216.88	2'506.90	3'218.40	505.38
10130	Allgemeine Anzahlungen an Dritte	1'216.88	2'506.90	3'218.40	505.38
10130.01	Frankiermaschine Guthaben	1'216.88	2'506.90	3'218.40	505.38
1016	Vorschüsse für vorläufige Verwaltungsausgaben	51'345.00			51'345.00
10160	Vorschüsse für vorläufige Verwaltungsausgaben	51'345.00			51'345.00
10160.00	Vorausleistung BLU Langacker	51'345.00			51'345.00
1019	Übrige Forderungen	28'042.05	84'860.09	105'056.44	7'845.70
10190	Übrige Forderungen	10'308.00	23'185.44	23'185.44	10'308.00
10190.00	Übrige Forderungen	0.00	23'185.44	23'185.44	0.00
10190.01	Depot Alters- und Pflegeheime	6'000.00			6'000.00
10190.5730	BLKB Mietzinsdepot - Asylwhg. - CH60 0076 9034 9120 8200 2	4'308.00			4'308.00
10192	MWST-Vorsteuerguthaben	17'734.05	61'674.65	81'871.00	-2'462.30
10192.01	MWST-VoSt. - Abwasser	14'172.10	16'269.75	30'441.85	0.00
10192.02	MWST-VoSt. - Wasser	3'561.95	22'343.90	28'368.15	-2'462.30
10192.05	MWST-VoSt. - Schulliegenschaft	0.00	48.30	48.30	0.00
10192.06	MWST-VoSt. - Verkehr&Werkhof	0.00	23'012.70	23'012.70	0.00
104	Aktive Rechnungsabgrenzungen	721'938.79	702'034.48	721'938.79	702'034.48
1042	Aktive Rechnungsabgrenzungen Steuern	561'000.00	499'130.27	561'000.00	499'130.27
10420	Aktive Rechnungsabgrenzungen Steuern	561'000.00	499'130.27	561'000.00	499'130.27
10420.00	aktive Rechnungsabgrenzung Steuern	561'000.00	499'130.27	561'000.00	499'130.27
1045	Übrige aktive Rechnungsabgrenzungen	160'938.79	202'904.21	160'938.79	202'904.21
10450	Übrige aktive Rechnungsabgrenzungen	160'938.79	202'904.21	160'938.79	202'904.21
10450.00	aktive Rechnungsabgrenzung	160'938.79	202'904.21	160'938.79	202'904.21
106	Vorräte	49'695.60		5'126.40	44'569.20
1060	Handelswaren	49'695.60		5'126.40	44'569.20
10600	Handelswaren	49'695.60		5'126.40	44'569.20
10600.0290	Vorrat Heizöl Böckterstr. 20	39'765.60		5'126.40	34'639.20
10600.7301	Vorrat Abfallvignetten	9'930.00			9'930.00

Detail

Konto	Bilanz HRM2 Bilanzgliederung HRM2	Bestand per 01.01.2025	Veränderungen		Bestand per 31.12.2025
			Zuwachs	Abgang	
108	Sachanlagen	1'601'383.85	632'530.85	295'300.00	1'938'614.70
1080	Grundstücke	1'601'383.85	632'530.85	295'300.00	1'938'614.70
10800	Grundstücke ohne Baurechte	1'601'383.85	632'530.85	295'300.00	1'938'614.70
10800.01	Parzelle 90/94/194 Langacker	1'321'333.85			1'321'333.85
10800.02	Parzelle 200 Langacker	195'300.00	114'038.85	195'300.00	114'038.85
10800.03	Parzelle 89 Weiheracker	84'750.00			84'750.00
10800.04	Parzelle 998 Schürain	0.00	100'000.00	100'000.00	0.00
10800.82	Waldungen	0.00	418'492.00		418'492.00
14	Verwaltungsvermögen	4'540'169.88	753'903.42	341'440.19	4'952'633.11
140	Sachanlagen	4'477'408.79	746'280.62	332'718.39	4'890'971.02
1401	Strassen/Verkehrswege	397'957.86	222'950.89	11'870.00	609'038.75
14010	Strassen/Verkehrswege	397'957.86	222'950.89	11'870.00	609'038.75
14010.00	Strassen/Verkehrswege	164'363.00		5'320.00	159'043.00
14010.07	Sanierung Strassenbeleuchtung Grabacker/Langacker	24'856.00		750.00	24'106.00
14010.08	Sanierung Bifangweg Strasse	56'929.00		1'670.00	55'259.00
14010.09	San. Strassenbeleuchtung/LED Bifang, Fluhblick, Böckterstrasse	24'646.45		240.00	24'406.45
14010.10	LED Böckterstrasse	12'537.00		360.00	12'177.00
14010.11	Feinbelag Schürain	50'274.66		1'400.00	48'874.66
14010.12	LED gemäss Konzept	7'494.30		1'130.00	6'364.30
14010.13	Sanierung Blitten, Erlen, usw.	56'857.45	159'050.89	1'000.00	214'908.34
14010.82	Waldstrassen	0.00	63'900.00		63'900.00
1403	Übrige Tiefbauten	12'464.10	200'526.50	76'792.85	136'197.75
14031	Wasserversorgung	12'464.10	200'526.50	76'792.85	136'197.75
14031.00	Tiefbauten Wasserversorgung	12'464.10	200'526.50	76'792.85	136'197.75
1404	Hochbauten	3'754'247.33	322'802.23	184'107.78	3'892'941.78
14040	Allgemeiner Haushalt	3'733'124.21	322'802.23	182'807.78	3'873'118.66
14040.00	Schulhauserweiterung	3'082'450.78	19'611.90	170'317.78	2'931'744.90
14040.01	Schlachthaus Renovation	23'782.00		1'040.00	22'742.00
14040.02	Dusche/Garderobe Sanierung	-7'719.78	48'337.78	1'930.00	38'688.00
14040.06	Waldhütte (1/2 Anteil)	169'244.00	102'600.00	7'690.00	264'154.00
14040.07	Umgestaltung Aussenbereich Gemeindehaus	7'682.00		330.00	7'352.00
14040.08	Umbau Verwaltung Hochbauten	25'220.26		940.00	24'280.26
14040.09	Eingangstür Halle MZH	7'012.85		270.00	6'742.85
14040.10	Tor zu Geräteraum MZH Notausgang	7'618.25		290.00	7'328.25
14040.11	Sportplatz (saniert 2024)	417'833.85	152'252.55		570'086.40
14041	Wasserversorgung	21'123.12		1'300.00	19'823.12
14041.04	Pumpwerk Bifang	21'123.12		1'300.00	19'823.12
1406	Mobilien	312'739.50	1.00	59'947.76	252'792.74
14060	Allgemeiner Haushalt	312'739.50	1.00	59'947.76	252'792.74
14060.00	Apparate, Geräte, EDV	54'349.05	1.00	11'593.70	42'756.35
14060.01	Audio-/Videoanlage Gemeindesaal	12'287.00		1'080.00	11'207.00
14060.02	Server mit Prozessoren HPE	14'163.00		2'830.00	11'333.00
14060.03	Gemeindefahrzeug Werkhof	62'913.50		7'090.00	55'823.50
14060.04	PCs Schule	26'020.16		9'341.41	16'678.75
14060.05	eWolke und SAL	2'652.00		2'652.00	0.00
14060.06	Schulhauserweiterung Mobiliar	140'019.79		25'025.65	114'994.14
14060.07	Laptop Schulleitung	335.00		335.00	0.00
142	Immaterielle Anlagen	17'900.10	7'622.80	1'241.80	24'281.10
1429	Planwerke	17'900.10	7'622.80	1'241.80	24'281.10
14290	Allgemeiner Haushalt	17'900.10	7'622.80	1'241.80	24'281.10

Detail

Konto	Bilanz HRM2 Bilanzgliederung HRM2	Bestand per 01.01.2025	Veränderungen		Bestand per 31.12.2025
			Zuwachs	Abgang	
14290.00	Baulandumlegung Langacher	17'900.10	7'622.80	1'241.80	24'281.10
146	Investitionsbeiträge	44'860.99		7'480.00	37'380.99
1462	Investitionsbeiträge an Gemeinden und Zweckverbände	44'860.99		7'480.00	37'380.99
14620	Allgemeiner Haushalt	44'860.99		7'480.00	37'380.99
14620.01	Tanklöschfahrzeug inkl. Zubehör	44'860.99		7'480.00	37'380.99
2	Passiven	11'312'817.71	7'156'587.30	6'489'986.33	11'979'418.68
20	Fremdkapital	4'707'729.37	6'392'554.29	6'465'201.55	4'635'082.11
200	Laufende Verbindlichkeiten	372'703.37	4'167'023.89	4'251'318.15	288'409.11
2000	Kreditoren	317'909.40	3'693'809.39	3'923'323.88	88'394.91
20000	Kreditoren	317'909.40	3'693'809.39	3'923'323.88	88'394.91
20000.00	Kreditoren	317'909.40	3'693'809.39	3'923'323.88	88'394.91
2001	Kontokorrente mit Dritten	34'938.95	438'196.55	281'920.55	191'214.95
20010	Kontokorrente mit Dritten	34'938.95	438'196.55	281'920.55	191'214.95
20010.00	KK sva (AHV/IV/EO)	0.00	84'959.85	84'959.85	0.00
20010.01	Kontokorrent röm.-kath. Kirchgemeinde	0.00	67'562.60	33'557.30	34'005.30
20010.02	Kontokorrent ref. Kirchgemeinde	0.00	173'980.40	92'609.20	81'371.20
20010.03	Kontokorrent christ.-kath. Kirchgemeinde	0.00	174.40	7.00	167.40
20010.05	Kontokorrent Abfallvignetten	1'061.00			1'061.00
20010.06	Kontokorrent FAK Zulagen	28'000.00	10'320.00		38'320.00
20010.10	KK BLPK	5'877.95	101'199.30	70'787.20	36'290.05
2002	Steuern	16'848.87	32'452.80	45'150.52	4'151.15
20020	Steuerguthaben der Steuerpflichtigen		4'151.15		4'151.15
20020.14	Steuerguthaben 2014	0.00	36.30		36.30
20020.17	Steuerguthaben 2017	0.00	22.55		22.55
20020.26	Steuerguthaben 2026	0.00	4'092.30		4'092.30
20022	Steuerschulden MWST	16'848.87	28'301.65	45'150.52	
20022.01	MWST-Umsatzsteuer - Abwasser	14'075.12	20'943.75	35'018.87	0.00
20022.02	MWST-Umsatzsteuer - Wasser	2'773.75	4'500.05	7'273.80	0.00
20022.03	MWST-Umsatzsteuer - Abfall	0.00	2'127.70	2'127.70	0.00
20022.06	MWST-Umsatzsteuer - 06 VERKEHR & WERKHOF	0.00	730.15	730.15	0.00
2005	Durchlaufkonto	556.15	2'365.15	773.20	2'148.10
20050	Durchlaufkonto	556.15	2'365.15	773.20	2'148.10
20050.03	Durchlaufkonto Diverses	501.85	2'365.15	718.90	2'148.10
20050.04	Durchlaufkonto Quellensteuer	54.30		54.30	0.00
2006	Depotgelder und Kautionen	2'450.00	200.00	150.00	2'500.00
20060	Depotgelder und Kautionen	2'450.00	200.00	150.00	2'500.00
20060.00	Kontokorrent Schlüsseldepotgelder	2'450.00	200.00	150.00	2'500.00
204	Passive Rechnungsabgrenzungen	100'283.40	225'530.40	101'283.40	224'530.40
2042	Passive Rechnungsabgrenzungen Steuern		3'000.00		3'000.00
20420	Passive Rechnungsabgrenzungen Steuern		3'000.00		3'000.00

Detail

Konto	Bilanz HRM2 Bilanzgliederung HRM2	Bestand per 01.01.2025	Veränderungen		Bestand per 31.12.2025
			Zuwachs	Abgang	
20420.00	Passive Rechnungsabgrenzung Steuern	0.00	3'000.00		3'000.00
2045	Übrige passive Rechnungsabgrenzungen	100'283.40	222'530.40	101'283.40	221'530.40
20450	Übrige passive Rechnungsabgrenzungen	100'283.40	222'530.40	101'283.40	221'530.40
20450.00	Passive Rechnungsabgrenzung übrige	100'283.40	222'530.40	101'283.40	221'530.40
205	Kurzfristige Rückstellungen	137'000.00		112'600.00	24'400.00
2050	Rückstellungen aus Mehrleistungen des Personals	15'000.00		12'600.00	2'400.00
20500	Rückstellungen aus Mehrleistungen des Personals	15'000.00		12'600.00	2'400.00
20500.00	Rückstellungen aus Mehrleistungen des Personals	15'000.00		12'600.00	2'400.00
2056	Rückstellungen für Vorsorgeverpflichtungen	22'000.00			22'000.00
20560	Rückstellungen für Vorsorgeverpflichtungen	22'000.00			22'000.00
20560.01	Rückst. Vorsorgeverpfl. Gemeindeangestellte	22'000.00			22'000.00
2059	Übrige kurzfristige Rückstellungen	100'000.00		100'000.00	
20590	Übrige kurzfristige Rückstellungen	100'000.00		100'000.00	
20590.00	übrige Rückstellungen kurzfristig	100'000.00		100'000.00	0.00
206	Langfristige Finanzverbindlichkeiten	4'000'000.00	2'000'000.00	2'000'000.00	4'000'000.00
2064	Darlehen	4'000'000.00	2'000'000.00	2'000'000.00	4'000'000.00
20640	Darlehen	4'000'000.00	2'000'000.00	2'000'000.00	4'000'000.00
20640.00	Darlehen Postfinance 0.86 % 01.03.2018 - 01.03.2028 Val. PF.005476	1'000'000.00			1'000'000.00
20640.02	Darlehen Postfinance 0.56 % 01.03.2018 - 03.03.2025 Val. PF.005475	2'000'000.00		2'000'000.00	0.00
20640.03	Darlehen Postfinance 0.62 % 01.03.2022 - 01.03.2027 PF.006889	1'000'000.00			1'000'000.00
20640.04	BLKB Darlehen SARON 0.97% 01.03.2025 - 28.02.2030	0.00	2'000'000.00		2'000'000.00
208	Langfristige Rückstellungen	30'498.00			30'498.00
2086	Rückstellungen für Vorsorgeverpflichtungen	30'498.00			30'498.00
20860	Rückstellungen für Vorsorgeverpflichtungen	30'498.00			30'498.00
20860.00	Rückstellung für Vorsorgeleistungen (Deckungskapital BLPK)	30'498.00			30'498.00
209	Fonds im Fremdkapital	67'244.60			67'244.60
2091	Fonds im Fremdkapital	67'244.60			67'244.60
20910	Ersatzabgaben für Schutzraumbauten	67'244.60			67'244.60
20910.00	Ersatzabgaben Schutzraumbauten	67'244.60			67'244.60
29	Eigenkapital	6'605'088.34	764'033.01	24'784.78	7'344'336.57

Detail

Konto	Bilanz HRM2 Bilanzgliederung HRM2	Bestand per 01.01.2025	Veränderungen		Bestand per 31.12.2025
			Zuwachs	Abgang	
290	Spezialfinanzierungen	2'470'546.75	83'219.58	16'107.88	2'537'658.45
2900	Spezialfinanzierungen	2'470'546.75	83'219.58	16'107.88	2'537'658.45
29001	Wasserversorgung	1'092'957.37		16'107.88	1'076'849.49
29001.00	Wasserversorgung Eigenkapital	1'092'957.37		16'107.88	1'076'849.49
29002	Abwasserbeseitigung	1'364'429.28	67'019.80		1'431'449.08
29002.00	Abwasserbeseitigung Eigenkapital	1'364'429.28	67'019.80		1'431'449.08
29003	Abfallbeseitigung	13'160.10	16'199.78		29'359.88
29003.00	Abfallbeseitigung Eigenkapital	13'160.10	16'199.78		29'359.88
291	Fonds im Eigenkapital	38'715.07	297'783.53	8'676.90	327'821.70
2911	Privatrechtliche Zweckbindungen	38'715.07	297'783.53	8'676.90	327'821.70
29110	Privatrechtliche Zweckbindungen	38'715.07	297'783.53	8'676.90	327'821.70
29110.01	privatrechliche Zweckbindung Musikverein	31'488.87		2'976.90	28'511.97
29110.02	privatrechliche Zweckbindung Vogelschutzverein	0.00	922.49		922.49
29110.03	Primarstufe Präventionspool	3'101.20	2'800.00		5'901.20
29110.04	Primarstufe Schulpool	4'125.00	4'140.00		8'265.00
29110.05	Legat Fiechter	0.00	289'921.04	5'700.00	284'221.04
294	Finanzpolitische Reserve	380'000.00	337'229.85		717'229.85
2940	Finanzpolitische Reserve	380'000.00	337'229.85		717'229.85
29400	Finanzpolitische Reserve	380'000.00	337'229.85		717'229.85
29400	Finanzpolitische Reserve	380'000.00	337'229.85		717'229.85
299	Bilanzüberschuss/-fehlbetrag	3'715'826.52	45'800.05		3'761'626.57
2999	Bilanzüberschuss/-fehlbetrag	3'715'826.52	45'800.05		3'761'626.57
29990	Bilanzüberschuss/-fehlbetrag	3'715'826.52	45'800.05		3'761'626.57
29990.00	Bilanzüberschuss (vormals Eigenkapital)	3'715'826.52	45'800.05		3'761'626.57
	Total Aktiven	11'312'817.71	25'809'000.48	25'142'399.51	11'979'418.68
	Total Passiven	11'312'817.71	7'156'587.30	6'489'986.33	11'979'418.68
	Aktivenüberschuss				0.00



Gemeinde Thürnen **Auflistung der Investitionen ins Verwaltungsvermögen**

Konto	Bezeichnung	Beschluss		Kredit beschlossen oder vorgesehen	Kumulierte Ausgaben bis 31.12.2024	Verbleibender Kredit ohne Ausgaben per 31.12.2024	Ausgaben 2025	Verbleibender Kredit per 31.12.2025	Schlussrechnung
		Datum	Art						
	TOTAL			10'297'080	479'381.50	1'678'698.50	539'064.64	1'139'633.86	
0	ALLGEMEINE VERWALTUNG			225'000	0	225'000	0.00	225'000.00	
0290.5060.02	Umbau Verwaltung Mobiliar	2024	BU	50'000	0.00	50'000.00		50'000.00	31.12.2025
0290.5290.00	2026 - Gmd.Lieg. - Analyse & Bestandesbericht		P	175'000		175'000.00		175'000.00	
2	BILDUNG			90'000	0	90'000	19'611.90	70'388.10	
2120.5060.26	2026 - IT Erneuerung - Windows 11		BU	45'000	0.00	45'000.00		45'000.00	
2170.5040.15	Schulzimmer Sanierung	2024	BU	45'000	0.00	45'000.00	19'611.90	25'388.10	31.12.2025
3	KULTUR, SPORT, FREIZEIT, KIRCHE			600'000	417'833.85	182'166.15	152'252.55	29'913.60	
3410.5030.00	Tartanplatz inkl. Laufbahn	11.04.2024	SV	600'000	417'833.85	182'166.15	152'252.55	29'913.60	31.12.2025
6	VERKEHR			510'000	18'702.85	491'297.15	159'050.89	332'246.26	
6150.5010.21	2026 - Sanierung Grabackerstr. 36-48		P	125'000		125'000.00		125'000.00	
6150.5010.17	2024 - Sanierung Grienweg	2024	BU	60'000		60'000.00	21'828.90	38'171.10	31.12.2025
6150.5010.18	2024 - Sanierung Blitten	2024	BU	80'000		80'000.00		80'000.00	
6150.5010.19	24/25 - Sanierung Langacker	2025	SV	135'000	18'702.85	116'297.15	74'268.38	42'028.77	31.12.2025
6150.5010.20	2025 - Sanierung Strasse Brandhof / Erlen	2025	BU	80'000		80'000.00	62'953.61	17'046.39	31.12.2025
6150.5010.11	Realisierung Sanierung Brücke Böckterstrasse	08.12.2020	BU	30'000		30'000.00		30'000.00	31.12.2025
7	UMWELTSCHUTZ UND RAUMORDNUNG			8'872'080	42'844.80	690'235.20	208'149.30	482'085.90	
7101.5030.01	Wasserringleitung Schürain	15.03.2022	BU	50'000		50'000.00		50'000.00	
7101.5030.19	24/25 - Sanierung Langacker	2025	SV	170'000	3'569.20	166'430.80	107'652.30	58'778.50	31.12.2025
7101.5030.21	2026 - Sanierung Grabackerstr. 36-48		P	150'000		150'000.00		150'000.00	
7101.5030.90	26-90 Sanierung Wasserleitungen		P	4'639'000				0.00	
7101.5060.00	Sanierung Wasserreservoir		P	3'500'000				0.00	
7101.5290.00	2026 - Sanierung Wasserreservoir - Planung		P	150'000		150'000.00		150'000.00	
7101.5620.00	Investitionsbeitrag Wühre RWW	2025	BU	35'000		35'000.00	32'799.90	2'200.10	31.12.2025
7101.5620.71	2024 - Sanierung Systemsteuerung	2024	BU	80'080	8'894.90	71'185.10	60'074.30	11'110.80	31.12.2025
7201.5030.03	Drainage Werkleitungen	2023	BU	15'000		15'000.00		15'000.00	
7900.5290.00	Baulandumlegung Langacher	2023	BU	83'000	30'380.70	52'619.30	7'622.80	44'996.50	

(P) geplantes Projekt, Sondervorlage folgt, wird nicht mit Budget genehmigt - (BU) Investition wird mit Budget genehmigt

Konto	Bezeichnung	Par-zelle	Fläche in m2	Jahr der ersten Abschreibung	Nutzungsdauer		Anschaffungswert		Buchwert 01.01.2025	2025				Buchwert 31.12.2025
					katego-risiert	verkürztes letztes Jahr	Brutto	Netto		Investitionen		Abschreibungen		
										Ausgaben	Einnahmen	planmässig	ausser-planmässig	
14	VERWALTUNGSVERMÖGEN						6'235'231.21	5'636'240.94	4'540'169.88	705'565.64	76'792.85	216'308.56	1.00	4'952'633.11
140	Sachanlagen						6'067'974.06	5'560'383.64	4'477'408.78	697'942.84	76'792.85	207'586.76	1.00	4'890'971.01
1401	Strassen/Verkehrswege						789'278.58	718'480.69	397'957.85	222'950.89	0.00	11'870.00	0.00	609'038.74
14010	Strassen/Verkehrswege						789'278.58	718'480.69	397'957.85	222'950.89	0.00	11'870.00	0.00	609'038.74
14010.00	0.00 Brücke Sanieren 2015			2016	40		179'415.35	129'415.35	100'279.00			3'240.00		97'039.00
	0.00 Erschliessungsstrasse Parzelle 999 ab 2014			2015	40		47'606.65	47'606.65	35'707.00			1'190.00		34'517.00
	0.00 Sanierung Brücke Kilchmatt			2017	40		35'485.45	35'485.45	28'377.00			890.00		27'487.00
14010.07	Sanierung Strassenbeleuchtung Grabacker/Langacker			2018	40		30'114.75	30'114.75	24'856.00			750.00		24'106.00
14010.08	Sanierung Bifangweg Strasse			2019	40		66'957.00	66'957.00	56'929.00			1'670.00		55'259.00
14010.09	Sanierung Strassenbeleuchtung/LED Bifang, Fluhblick, Böckerstrasse			2019	40		9'451.85	9'451.85	8'020.00			240.00		7'780.00
14010.10	LED Böckerstrasse			2020	40		14'335.45	14'335.45	12'537.00			360.00		12'177.00
14010.11	Feinbelag Schürrain			2021	40		56'885.45	55'871.45	50'274.65			1'400.00		48'874.65
14010.12	LED gemäss Konzept			2021	40		28'216.15	28'216.15	8'754.30			710.00		8'044.30
	LED gemäss Konzept (Teil 2021)			2022	40		16'626.45	16'626.45	15'366.45			420.00		14'946.45
14010.13	Sanierung Blitten, Erlen, usw.			2023	40		40'154.60	40'154.60	38'154.60			1'000.00		37'154.60
	2024 - Sanierung Grienweg			2026	40			0.00	0.00					0.00
	2024 - Sanierung Blitten			2026	40			0.00	0.00					0.00
	24/25 - Sanierung Langacker			2026	40		100'802.18	93'249.01	18'702.85	74'268.38				92'971.23
	2025 - Sanierung Strasse Brandhof / Erlen			2026	40		74'050.99	68'502.30	0.00	62'953.61				62'953.61
	2025 - Sanierung Feldweg Hof Langacker			2026	40		25'276.27	23'382.30	0.00	21'828.90				21'828.90
14010.82	BGK - Waldstrasse - Hangsicherung			2026	40		63'900.00	59'111.93	0.00	63'900.00				63'900.00
	BGK - Burenweid - Waldweg	121	698	2026	40		0.00		0.00					0.00
	BGK - Büechli - Strasse	737	944	2026	40		0.00		0.00					0.00
	BGK - Brand - Strasse, Weg	739	566	2026	40		0.00		0.00					0.00
1403	Übrige Tiefbauten						520'791.73	273'279.25	12'464.10	200'526.50	76'792.85	0.00	0.00	136'197.75
14031	Wasserversorgung						241'708.05	170'379.26	12'464.10	200'526.50	76'792.85	0.00	0.00	136'197.75
14031.00	1.00 Wasser Verbindungsleitung Thürnen/Diepfingen 2016			2017	50		57'023.05	57'023.05	0.00					0.00
	1.00 Wasserleitung Blitten/Erlen			2021	50		17'646.35	17'646.35	0.00					0.00
	1.00 Wasserleitung Hof Langacker 2015			2017	50		73'190.25	46'967.06	0.00					0.00
	Sanierung Bifangweg Wasserleitung			2018	50		93'848.40	48'742.80	0.00					0.00
	Wasserringleitung Schürrain				50				0.00					0.00
	2024 - Sanierung Systemsteuerung			2026	15		190'092.40	175'848.66	8'894.90	92'874.20				101'769.10
	24/25 - Sanierung Langacker (Wasserleitungen)			2026	15		120'230.44	111'221.50	3'569.20	107'652.30	76'792.85			34'428.65
14032	Abwasserbeseitigung						279'083.68	102'899.99	0.00	0.00	0.00	0.00	0.00	0.00
14032.00	Leitungsnetz Abwasser bis 2013			v2014	5.5%		279'083.68	102'899.99	0.00					0.00
1404	Hochbauten						4'405'415.05	4'216'135.05	3'754'247.33	274'464.45	0.00	135'770.00	0.00	3'892'941.78
14040	Allgemeiner Haushalt						4'044'871.97	4'041'533.52	3'733'124.21	274'464.45	0.00	134'470.00	0.00	3'873'118.66
14040.00	Schulliegenschaften ab 2014 (Projekt)			2015	30		66'353.85	66'353.85	44'242.00			2'210.00		42'032.00
	Schulliegenschaften ab 2016 (Erweiterung)			2020	30		3'593'177.73	3'593'177.73	2'989'871.00			119'770.00		2'870'101.00
	Schulzimmersanierung 2025			2026	30		19'611.90	18'142.37	0.00	19'611.90				19'611.90
14040.01	Schlachthaus Renovation 2015			2017	30		31'204.55	31'204.55	23'782.00			1'040.00		22'742.00

Einwohnergemeinde Einwohnerkasse Thürnen

AUSZUG AUS DER ANLAGEBUCHHALTUNG

2025

Konto	Bezeichnung	Par-zelle	Fläche in m2	Jahr der ersten Abschreibung	Nutzungsdauer		Anschaffungswert		Buchwert 01.01.2025	2025				Buchwert 31.12.2025
					katego-risiert	verkürztes letztes Jahr	Brutto	Netto		Investitionen		Abschreibungen		
										Ausgaben	Einnahmen	planmässig	ausser-planmässig	
14040.02	Schulliegenschaften 2015 (Dusche)			2016	30		58'003.80	58'003.80	40'618.00			1'930.00		38'688.00
14040.06	Waldhütte			v2014	5.5%	2014	7'197.00	7'197.00	0.00					0.00
	Waldhütte ab 2014 (2025 Übernahme Bürgerkassenteil)			2017	30		233'999.29	230'660.84	169'244.00	102'600.00		7'690.00		264'154.00
14040.07	Umgestaltung Aussenbereich Gemeindehaus			2018	30		10'001.75	10'001.75	7'682.00			330.00		7'352.00
14040.08	Umbau Verwaltung Hochbauten			2021	30		605.80	605.80	525.61			20.00		505.61
	Umbau Verwaltung Hochbauten (2021)			2022	30		27'454.65	27'454.65	24'694.65			920.00		23'774.65
14040.09	Eingangstür Halle MZH			2021	30		8'092.60	8'092.60	7'012.85			270.00		6'742.85
14040.10	Tor zu Geräteraum MZH Notausgang			2021	30		8'780.95	8'780.95	7'618.25			290.00		7'328.25
14040.11	2024/25 - Sanierung Sportplatz			2026	40		570'086.40	527'369.47	417'833.85	152'252.55				570'086.40
14041	Wasserversorgung						360'543.08	174'601.48	21'123.12	0.00		1'300.00	0.00	19'823.12
14041.01	Reservoir Grien bis 2013			v2014	50		13'047.80	13'047.80	0.00					0.00
	Reservoir Grien Sanierung ab 2014			2015	50		32'626.40	3'916.02	0.00					0.00
14041.02	Wasserversorgung Wühre 2016			2017	50		43'650.63	24'419.41	0.00					0.00
14041.03	Hochbauten Wasserversorgung Wühre ab 2018			2021	30		271'218.25	133'218.25	0.00					0.00
14041.04	Pumpwerk Bifang (Übertrag aus FV)			2025	50		62'300.00	62'300.00	21'123.12	0.00	0.00	1'300.00	0.00	19'823.12
1406	Mobilien						352'488.70	352'488.70	312'739.50	1.00	0.00	59'946.76	1.00	252'792.74
14060	Allgemeiner Haushalt						352'488.70	352'488.70	312'739.50	1.00	0.00	59'946.76	1.00	252'792.74
14060.00	Hard-/Software Schule 2015			2016	5		20'451.90	20'451.90	0.00					0.00
	iPads			2023	5		24'762.40	24'762.40	14'762.40			5'000.00		9'762.40
	Hardware EDV bis 2013			v2014	5.5%		29'942.60	29'942.60	5'671.35			1'600.00		4'071.35
	Hard-/Software Schule 2016			2017	5		21'975.40	21'975.40	0.00					0.00
	Ausbau Netzwerk			2023	5		8'616.00	8'616.00	5'216.00			1'700.00		3'516.00
	Schlüssellersatz Verwaltung & Schule			2024	10		31'992.70	29'705.39	28'699.30			3'292.70		25'406.60
	Bürgerkasse - Mobilien von vor 2013 (in memoria)			2026			1.00	0.00	0.00	1.00			1.00	0.00
14060.01	Audio-/Videoanlage Gemeindesaal			2020	20		21'542.20	21'542.20	12'287.00			1'080.00		11'207.00
14060.02	Server mit Prozessoren HPE			2020	10		28'315.40	28'315.40	14'163.00			2'830.00		11'333.00
14060.03	Gemeindefahrzeug Werkhof			2020	10		15'867.85	15'867.85	7'921.00			1'590.00		6'331.00
	Gemeindefahrzeug Werkhof - Hamedan			2025	10		54'992.50	50'871.88	54'992.50			5'500.00		49'492.50
14060.04	PCs Schule			2021	5		18'675.20	17'340.02	3'720.16			3'720.16		0.00
	Schule - iPad Ersatz & Notebooks			2024	5		27'921.25	25'925.02	22'300.00			5'621.25		16'678.75
14060.05	eWolke und SAL			2021	5		13'252.00	13'252.00	2'652.00			2'652.00		0.00
14060.06	Schulhausenerweiterung Mobiliar			2020	10		199'406.30	199'406.30	99'705.04			19'940.00		79'765.04
	Schule - Mobilien 2023			2024	10		4'784.55	4'442.48	4'380.00			404.55		3'975.45
	Schulhaus - Rasenmäher			2022	10		29'354.75	29'354.75	20'534.75			2'940.00		17'594.75
	Rasenmäher Gemeindemagazin			2024	10		17'141.10	15'915.60	15'400.00			1'741.10		13'658.90
14060.07	Laptop Schulleitung			2021	5		1'735.05	1'735.05	335.00			335.00		0.00
142	Immaterielle Anlagen						1'077.00	1'077.00	17'900.10	7'622.80	0.00	1'241.80	0.00	24'281.10
1429	Planwerke						26'080.50	24'292.88	17'900.10	7'622.80	0.00	1'241.80	0.00	24'281.10
14290	Allgemeiner Haushalt						26'080.50	24'292.88	13'410.90	7'622.80	0.00	1'241.80	0.00	7'622.80
14290.00	Baulandumlegung Langacher 2020			2021	15		1'077.00	1'077.00	789.20			72.00		717.20
	Baulandumlegung Langacher 2023			2024	15		3'969.80	3'685.98	3'700.00			269.80		3'430.20

2025

Konto	Bezeichnung	Par-zelle	Fläche in m2	Jahr der ersten Abschreibung	Nutzungsdauer		Anschaffungswert		Buchwert 01.01.2025	2025				Buchwert 31.12.2025
					katego-risiert	verkürztes letztes Jahr	Brutto	Netto		Investitionen		Abschreibungen		
										Ausgaben	Einnahmen	planmässig	ausser-planmässig	
	Baulandumlegung Langacher 2024			2025	15		13'410.90	12'452.09	13'410.90			900.00		12'510.90
	Baulandumlegung Langacher 2025			2026	15		7'622.80	7'077.81	0.00	7'622.80				7'622.80
146	Investitionsbeiträge						166'180.15	74'780.30	44'861.00	0.00	0.00	7'480.00	0.00	37'381.00
1462	Investitionsbeiträge an Gemeinden und Zweckverbände						166'180.15	74'780.30	44'861.00	0.00	0.00	7'480.00	0.00	37'381.00
14620	Allgemeiner Haushalt						166'180.15	74'780.30	44'861.00	0.00	0.00	7'480.00	0.00	37'381.00
14620.01	Tanklöschfahrzeug inkl. Zubehör (Total 166'180.15, davon 45% für Thürnen)		0	2021	10		74'780.30	74'780.30	44'861.00			7'480.00		37'381.00



Finanzvermögen

Einwohnergemeinde Einwohnerkasse Thürnen HRM2					AUSZUG AUS DER ANLAGEBUCHHALTUNG			
Konto	Bezeichnung	Parzelle	Fläche in m2	Zone	Anschaffungswert	Buchwert 01.01.2025	Veränderung	Buchwert 31.12.2025
10	Finanzvermögen				3'915'473.70	1'520'122.70	518'492.00	2'038'614.70
108	Sachanlagen				3'915'473.70	1'520'122.70	518'492.00	2'038'614.70
1080	Grundstücke				3'915'473.70	1'520'122.70	518'492.00	2'038'614.70
10800	Grundstücke ohne Baurechte				3'915'473.70	1'520'122.70	518'492.00	2'038'614.70
10800.01	Langacker	90/94/194	6137	Acker, Str., Wasser	1'841'100.00	0.00		0.00
		90	465	B3 - QuartierPlanPflicht	69'750.00	69'750.00		69'750.00
		94	20	Gewässer	0.00	0.00		0.00
		94	419	Uferschutzzone	0.00	0.00		0.00
		94	173	Strasse	0.00	0.00		0.00
		194	939	Landwirtschaft	5'774.85	5'774.85		5'774.85
		194	59	Wald	59.00	59.00		59.00
10800.02	Langacker	194	8'305	B3 - QuartierPlanPflicht	1'245'750.00	1'245'750.00		1'245'750.00
		200	651	Acker, Wiese, Weid	65'100.00	0.00		0.00
		200	748	B3 - QuartierPlanPflicht	112'200.00	112'200.00		112'200.00
		200	299	Landwirtschaft	1'838.85	1'838.85		1'838.85
10800.03	Weieracker	89	565	B3 - QuartierPlanPflicht	105'600.00	84'750.00		84'750.00
10800.04	04 Parzelle 998 Schürain (2024.11.12 verkauft*)	998	1561	Bauland W2	468'300.00	0.00	100'000.00	100'000.00
10800.82	4444 Rümelingen	204	6'465	Wald	0.00	0.00	6'465.00	6'465.00
	4444 Rümelingen	207	21'548	Wald	0.00	0.00	21'548.00	21'548.00
	4444 Rümelingen	208	1'201	Wald	0.00	0.00	1'201.00	1'201.00
	Tubenrain	102	10'515	Wald	0.00	0.00	10'515.00	10'515.00
	Burenweid	124	1'681	Wald	0.00	0.00	1'681.00	1'681.00
	Guggenwinkel, Rebhalden, Fels	421	87'413	Wald	0.00	0.00	87'413.00	87'413.00
	Blitenchopf, Burenweid, Cholmatt, Grütsch, Schneitlech, Uf dr Weid	422	284'739	Wald	0.00	0.00	284'739.00	284'739.00
	Burenweid, Grütschacher, Schneitlech, Weieracher	88	3'102	Wald, Acker, Wiese	1.00	0.00	3'103.00	3'103.00
	Bliten, Uf dr Weid	738	1'827	Acker, Wiese, Weide	0.00	0.00	1'827.00	1'827.00
1084	Überbaute Liegenschaften				0.00	0.00	0.00	0.00
10840	Überbaute Liegenschaften				0.00	0.00	0.00	0.00
10840.01	Pumpwerk Bifang Parz. 489	489	89	Bauland W2	0.00	0.00		0.00

*Pos. 04 - Parz. 998 Schürain verkauft für CHF 1.092 Mio. (= 700 CHF/m2)

FHB 4.2 alle 5 Jahre - nächste Bewertung:

2029

Bewertung mit Ansätzen FHB4.2							
Pos. 01	Zone	Bodenbedeckung	m2	CHF / m2	Wert		
Parz. Langacker	B3						
90		mit Quartierplanpflicht	465	150.00	69'750.00	69'750.00	
194		Landwirtschaft	939	6.15	5'774.85		
194		Wald	59	1.00	59.00		
194		mit Quartierplanpflicht	8'305	150.00	1'245'750.00	1'245'750.00	
94		Gewässer	20	0.00	0.00	0.00	
94		Uferschutzzone	419	0.00	0.00	0.00	
94		Strasse	173	0.00	0.00	0.00	
		Total			1'321'333.85	1'321'333.85	
						Aufwertung	
Pos. 02							
Parz. 200	Langacker	B3	Landwirtschaft	299	6.15	1'838.85	1'838.85
			mit Quartierplanpflicht	748	150.00	112'200.00	112'200.00
Pos. 03							
Parz. 89	Weieracker	B3	mit Quartierplanpflicht	565	150.00	84'750.00	84'750.00
						0.00	Aufwertung
Pos. 03							
Parz. 489	Pumpwerk Bifang	W2	Pumpwerk	89	700.00	62'300.00	62'300.00
							umwidmen in VV
						32'410.00	62'300.00
							Aufwertung
Total Wertveränderung OHNE Landverkauf						1'383'633.85	

Inserat aus Comparis.ch vom 2025.01.08

1'680'000 CHF
 6'173 m2
 272 CHF/m2
 150 CHF/m2 für Land Thürnen
 (Abzug weil nicht so zentral wie Liestal und Quartierplanpflicht)



Konto	Bezeichnung	Beginn	Fälligkeit	Zinssatz	Zinskosten 2025	Buchwert 01.01.2025	Veränderung im 2025	Buchwert 31.12.2025
					9610.3401.00			
201	Kurzfristige Finanzverbindlichkeiten				42'328.40	4'000'000.00	0.00	4'000'000.00
2010	Darlehen				42'328.40	4'000'000.00	0.00	4'000'000.00
20101	Darlehen				42'328.40	4'000'000.00	0.00	4'000'000.00
206	Langfristige Finanzverbindlichkeiten				42'328.40	4'000'000.00	0.00	4'000'000.00
2064	Darlehen				42'328.40	4'000'000.00	0.00	4'000'000.00
20640	Darlehen				42'328.40	4'000'000.00	0.00	4'000'000.00
20640.00	Postfinance - Schuldschein PF.005476	01.03.2018	01.03.2028	0.86%	8'600.00	1'000'000.00	0.00	1'000'000.00
20640.02	Postfinance - Schuldschein PF.005475	01.03.2018	03.03.2025	0.56%	11'200.00	2'000'000.00	-2'000'000.00	0.00
20640.03	Postfinance - Schuldschein PF.006889	01.03.2022	01.03.2027	0.62%	6'200.00	1'000'000.00	0.00	1'000'000.00
20640.04	BLKB SARON	01.03.2025	28.02.2030	0.97%	16'328.40	0.00	2'000'000.00	2'000'000.00



Konto	Bezeichnung	Buchwert 01.01.2025	Veränderung im 2025	Buchwert 31.12.2025	Begründung
	Auflistung der Rückstellungen				
205	Kurzfristige Rückstellungen	73'952.00	-12'600.00	146'392.00	
2050	Rückstellungen für Personalansprüche	15'000.00	-12'600.00	2'400.00	
20500.00	Rückstellungen aus Mehrleistungen des Personal	15'000.00	-12'600.00	2'400.00	
2056	Rückstellungen für Vorsorgeverpflichtungen	0.00	0.00	143'992.00	
20560.01	Rückstellung BLPK	22'000.00	0.00	22'000.00	
2059	Übrige Rückstellungen	0.00	-100'000.00	30'498.00	
20590.00	Rückstellung Baugrubenversicherung Parz.998	100'000.00	-100'000.00	0.00	Betrag planmässig ausbezahlt in voller Höhe
208	Langfristige Rückstellungen	0.00	0.00	30'498.00	
2086	Rückstellungen für Vorsorgeverpflichtungen	0.00	0.00	30'498.00	
20860.00	Rückstellung Vorsorge (Deckungskapital BLPK)	30'498.00	0.00	30'498.00	gem. PKBL Tool 2025

Auszug aus dem Finanzhandbuch für baselbieter Einwohnergemeinden:

"...7.3 Rückstellungen und Eventualverpflichtungen

7.3.1 Rückstellungen

Rückstellungen dienen, wie die passiven Rechnungsabgrenzungen, der periodenkonformen Erfassung von Aufwendungen und werden aufgrund von Tatbeständen gemacht, welche mit genügender Sicherheit auf einen künftigen Aufwand hinweisen. Im Unterschied zu passiven Rechnungsabgrenzungen lassen sich bei Rückstellungen der Betrag und die Fälligkeit der Verpflichtung nicht genau bestimmen.

Die Rückstellung kann auf einer ausdrücklich rechtlichen oder einer faktischen Verpflichtung basieren. Diese Verpflichtung begründet eine Verbindlichkeit. Im Gegensatz zu passiven Rechnungsabgrenzungen können Rückstellungen kurz- oder auch langfristig sein und sind entsprechend in der Bilanz zu erfassen (Sachgruppen 205 bzw. 208). Als kurzfristig gilt eine Rückstellung dann, wenn der Mittelabfluss innerhalb eines Jahres nach Bilanzstichtag erwartet wird. Zu berücksichtigen ist zudem, dass zukünftige Aufwände, welche keinen Bezug zur Vergangenheit haben (beispielsweise Ersatzbeschaffungen), keine verpflichtenden Ereignisse im Sinne der Rückstellungen darstellen.

Eine Rückstellung ist zu bilden, wenn die **folgenden Kriterien** kumulativ erfüllt sind:

- es sich um eine gegenwärtige Verpflichtung handelt, deren Ursprung in einem Ereignis der **Vergangenheit** liegt,
- der Mittelabfluss zur Erfüllung der Verpflichtung wahrscheinlich ist (**Eintrittswahrscheinlichkeit über 50%**),
- die Höhe der Verpflichtung **zuverlässig geschätzt** werden kann und
- **der Betrag wesentlich** ist...."



Verzeichnis der Eventualverpflichtungen und -guthaben

	2024	2025
Eventualguthaben PKBL	210'219	210'219 Die PKBL (Pensionskasse weist per 31.12.2025 eine Überdeckung aus, was zu einem Eventualguthaben der angeschlossenen Betrieben führt, das nicht ausbezahlt wird.
Bestrittene Forderungen		keine
Zu erwartende Rückzahlungen		keine

Verzeichnis der privatrechtlichen Zweckbindungen

29110 bis 29119		01.01.2025	Veränderung	31.12.2025
2911	Privatrechtliche Zweckbindungen	38'715.07	289'106.63	327'821.70
29110	Privatrechtliche Zweckbindungen	38'715.07	289'106.63	327'821.70
29110.01	Privatrechtliche Zweckbindungen Musikverein	31'488.87	-2'976.90	28'511.97
29110.02	Privatrechtliche Zweckbindung Vogelschutz	0.00	922.49	922.49
29110.03	Primarstufe Präventionspool	3'101.20	2'800.00	5'901.20
29110.04	Primarstufe Schulpool	4'125.00	4'140.00	8'265.00
29110.05	Legat Fiechter	0.00	284'221.04	284'221.04

Auflistung der Gemeindebeteiligungen

Bilanzgruppe 145	keine
-------------------------	-------

14.23 Auflistung der interkomm. Zusammenarbeit

Einwohnergemeinde Thürnen

Name	Rechtsform	Zweck/Tätigkeit	Mitwirkende Gemeinden	Aufwand 2025 (gerundet)	Haftungsumfang	Vertreter der Gemeinde
2180 Regionale Musikschule Sissach	Zweckverband / Rechtsgrundlage: Gemeindegesetz (SGS 180) § 34 Abs. 1 Buchstabe c	Vermittlung der musikalischen Bildung inkl. Talentförderung ab der 2. Primarklasse bis zum Abschluss der Sekundarstufe II.	Böckten, Buckten, Diegten, Diepflingen, Eptingen, Häfelfingen, Itingen, Känerkinden, Läuelfingen, Nusshof, Rümlingen, Sissach, Tenniken, Thürnen, Wintersingen, Wittinsburg und Zunzen	91'000	Verteilschlüssel laufende Kosten: Anzahl Lektionen	GR Simon Hasler
1500 Feuerwehr Delta	Zweckverband / Rechtsgrundlage: Gemeindegesetz (SGS 180) § 34 Abs. 1 Buchstabe c	Bei Brandfällen, Sturm, Wassernot, Erdbeben und Unglücksfällen bedrohte Leben und Eigentum in den Mitgliedsgemeinden retten und schützen.	Böckten, Diepflingen und Thürnen	117'000	Kostendeckungsbeitrag 50% der jeweils per 30.09. festgestellten Gebäudeversi- cherungssumme; 50% der Einwohnerzahl per 30.09.	GR Sarina Gisin
1401 KESB Kreis Gelterkinden- Sissach	Gemeinsame Behörde / Rechtsgrundlage: Gemeindegesetz (SGS 180) § 34 Abs. 1 Buchstabe b	Kindes- und Erwachsenenschutzbehörde / Schutz von Personen (Kinder und Erwachsene) sicherstellen, die nicht selbständig in der Lage sind, die für sie notwendige Unterstützung einzuholen resp. zu gewährleisten.	Anwil, Böckten, Buckten, Buus, Diegten, Diepflingen, Eptingen, Gelterkinden, Häfelfingen, Hemmiken, Itingen, Känerkinden, Kilchberg, Läuelfingen, Maisprach, Nusshof, Oltingen, Ormalingen, Rickenbach, Rothenfluh, Rümlingen, Rünenberg, Sissach, Tecknau, Tenniken, Thürnen, Wenslingen, Wintersingen, Wittinsburg, Zeglingen und Zunzen	167'000	Verteilschlüssel laufende Kosten: a. 30 % anhand der Einwohnerzahlen per 31.12. des Vorjahres b. 70% im Verhältnis des auf die Fallbearbeitung pro Vertragsgemeinde anrechenbaren Zeitaufwandes	GR Urs Felder
1621 Regionaler Führungsstab	Vertrag / Rechtsgrundlage: Gemeindegesetz (SGS 180) § 34 Abs. 1 Buchstabe a	Planungs- und Koordinationsorgan bei Katastrophen, Notlagen und schweren Mangellagen	Böckten, Buckten, Diegten, Diepflingen, Eptingen, Häfelfingen, Känerkinden, Läuelfingen, Rümlingen, Tenniken, Thürnen und Wittinsburg	2'000	Verteilschlüssel: Einwohnerzahl per 30.09.	GR Sarina Gisin

14.23 Auflistung der interkomm. Zusammenarbeit

Einwohnergemeinde Thürnen

Name	Rechtsform	Zweck/Tätigkeit	Mitwirkende Gemeinden	Aufwand 2025 (gerundet)	Haftungsumfang	Vertreter der Gemeinde
Einwohnergemeinde						
1620 Zivilschutzkompanie Oberes Baselbiet	Vertrag / Rechtsgrundlage: Gemeindegesezt (SGS 180) § 34 Abs. 1 Buchstabe a	Der Zivilschutz wirkt in den Bereichen Schutz, Betreuung und Unterstützung. Er ist schwergewichtig als Einsatzmittel der zweiten Staffel im Verbundsystem des Bevölkerungssystems positioniert.	Böckten, Buckten, Diegten, Diepflingen, Eptingen, Gelterkinden, Häfelfingen, Hemmiken, Känerkinden, Läufelfingen, Ormalingen, Rickenbach, Rothenfluh, Rümlingen, Tenniken, Thürnen und Wittinsburg	21'000	Verteilschlüssel: Einwohnerzahl per 30.09.	GR Sarina Gisin
7710 Friedhofverbund Sissach- Itingen-Böckten-Thürnen- Diepflingen	Rechtsgrundlage: Gemeindegesezt (SGS 180) §§ 45 und 46	Regelung des Bestattungswesens und Gestaltung der Friedhofanlagen	Sissach, Itingen, Böckten, Thürnen und Diepflingen	29000	Verteilschlüssel Gemeindebeitrag: Einwohnerzahl per 31.12. Vorjahr	GR Urs Felder
				9'000	Bestattungskosten: für Personen mit gesetzlichem Wohnsitz in Diepflingen (nach Aufwand)	GR Urs Felder
4210.3635 Spitex Thürnen-Diepflingen	Verein mit Leistungs- vereinbarung	Erbringen der Bevölkerung eine leistungsfähige und umfassende Spitex-Dienstleistung (spitalexterne Kranken- und Gesundheitspflege)	Diepflingen und Thürnen	116'000	Verteilschlüssel laut Leistungsvereinbarung § 8.3	GR Urs Felder
4210.3635 Verein Mütter- und Väterberatung Region Liestal	Vereinbarung	Mütter- und Väterberatung	Region Liestal	6'000	Beratungskosten, Infrastruktur- und Gemeinkosten, Erst- und Ersatzinvestitionen (Anzahl Geburten)	GR Urs Felder
2180.3636 Verein Tagesfamilien oberes Baselbiet	Subventionsvertrag mit Leistungs- vereinbarung	Kinderbetreuung	Diverse oberes Baselbiet	8'000	Infrastrukturbeitrag und Defizitbeiträge für Elternbeiträge	GR Simon Hasler
2120.3612 Kleinklassen / Logopädischer Dienst Sissach	Vereinbarung	Kleinklassen/Logopädie	Böckten, Diepflingen, Diegten, Eptingen, Itingen, Nusschhof, Sissach, Tenniken, Thürnen, Wintersingen, Zunzgen	3'000	Verteilschlüssel Gemeindebeitrag: Einwohnerzahl per 31.12. Vorjahr	GR Simon Hasler

14.23 Auflistung der interkomm. Zusammenarbeit

Einwohnergemeinde Thürnen

Name	Rechtsform	Zweck/Tätigkeit	Mitwirkende Gemeinden	Aufwand 2025 (gerundet)	Haftungsumfang	Vertreter der Gemeinde
7101.3612 Wasserversorgung Wühre	Zweckverband / Rechtsgrundlage: Gemeindegesetz (SGS 180) § 34 Abs. 1 Buchstabe c	Wasserbeschaffung, -förderung, -aufbereitung, - abgabe	Sissach, Böckten, Thürnen, Zunzgen, WSU	28'000	%-Anteil Einwohner, %-Anteil Wasserbezugsrecht	GR Sarina Gisin
0220.3636 Verein Region Oberbaselbiet	Verein	Zusammenarbeit für Erbringung von Leistungen der öffentlichen Hand	22 Gemeinden aus der Region Oberes Baselbiet	3'000	Nicht bezahlte Mitglieder-beiträge laufendes Jahr. Verteilschlüssel: Einwohnerzahl per 31.12. Vorjahr	GR Alfred Hofer
7300.3612 Einwohnergemeinde Diepflingen	Gemeinde	Gemeinsamer Betrieb und Unterhalt Kadaversammelstelle	Diepflingen und Thürnen	2'000.00	Jährliche Revision, Kadaverbox, Lohnanteil technischer Dienst, Wasser, Strom, Verbrauchsmaterial, Administration, Kübelmiete und - leerung. Verteilschlüssel: 50 %	GR Sarina Gisin



Bericht der Rechnungs- und Geschäftsprüfungskommission zur Jahresrechnung 2025 der Einwohnergemeinde Thürnen

1. Auftrag und Durchführung der Prüfung

Als Rechnungs- und Geschäftsprüfungskommission (RGPK) haben wir die Buchhaltung und die Jahresrechnung 2025 der Einwohnergemeinde Thürnen geprüft. Für die Jahresrechnung und die Amtsführung ist der Gemeinderat verantwortlich, während unsere Aufgabe darin besteht, diese zu prüfen und zu beurteilen.

Unsere Prüfung erfolgte mit dem Ziel, ein Urteil darüber abzugeben, ob die Buchhaltung und die Jahresrechnung den gesetzlichen Vorschriften und reglementarischen Bestimmungen entsprechen.

Die Prüfung erfolgte am Freitag, 30. April 2026 auf der Gemeindeverwaltung Thürnen und wurde durch die drei Mitglieder der RGPK vorgenommen. Während der Prüfung standen uns Herr Benjamin Meyer, Gemeindeverwalter sowie Frau Manja Gautschi, Finanzverwalterin für zusätzliche Informationen zur Verfügung. Am Dienstag, 12. Mai 2026 fand die Besprechung zwischen den Mitgliedern des Gemeinderates und der RGPK statt.

2. Prüfungshandlungen

Bei der Revision der Jahresrechnung haben wir folgende Prüfungshandlungen vorgenommen:

- Prüfung der Erfolgsrechnung sowie,
- der Bilanzpositionen hinsichtlich Vollständigkeit und Richtigkeit
- Stichprobenweise Verkehrsprüfung der Bilanzkonti, der laufenden Rechnung und der Investitionsrechnung.

Bei den einzelnen Bilanzpositionen sind die Werte des Vorjahres mit der Eröffnungsbilanz überprüft worden. Die Bestände der Aktiven und Passiven per Ende Jahr sind anhand entsprechender Dokumente (Bankauszüge, Buchungsbelege, Rechnungen, Beschlüsse usw.) kontrolliert worden. Der Verkehr wurde stichprobenweise überprüft.

Gemäss unseren Prüfungshandlungen können wir alle wesentlichen Gesichtspunkte der Jahresrechnung der Einwohnergemeinde beurteilen.

3. Ergebnis

3.1 Jahresrechnung 2025

Die laufende Rechnung 2025 weist einen Totalaufwand von CHF 6'386'287.19 auf. Dem gegenüber steht ein Ertrag von CHF 6'400'713.66. Die Rechnung schliesst somit mit einem Ertragsüberschuss von CHF 14'426.47 ab.

Im Voranschlag 2025 war ein Aufwandüberschuss in Höhe von CHF 216'991.00 budgetiert.

3.2 Investitionsrechnung

Die Investitionsrechnung 2025 schliesst mit Ausgaben von CHF 539'064.64. Die Einnahmen im Berichtsjahr 2025 betragen CHF 154'155.40. Die Investitionsrechnung weist somit einen Ertragsüberschuss von CHF 384'909.24 auf.

Gegenüber dem Budget fallen die Ausgaben somit um CHF 105'935.36 tiefer aus.

4. Beurteilung des Jahresergebnisses 2025

4.1 Jahresergebnis 2025

Die Rechnung 2025 schliesst mit einem Gewinn von CHF 14'426.47 ab.

Hauptgrund sind Minderaufwände im Bereich Bildung CHF 150'000.00. Das Eigenkapital beläuft sich nach Einlage auf neu CHF 3'761'626.57. Um das Ergebnis durch die Wertberichtigungen der Waldparzellen aus der Übernahme der Bürgerkasse nicht zu verfälschen, wird in deren Höhe in die finanzpolitische Reserve von CHF 337'229.85 eingelegt. Die finanzpolitische Reserve erhöht sich auf CHF 717'229.85.

4.2 Verbuchung Ertragsüberschuss 2025

Der ausgewiesene Ertragsüberschuss 2025 in Höhe von CHF 14'426.47 wird vollumfänglich der Position Bilanzüberschuss dem Eigenkapital der Einwohnergemeinde Thürnen zugewiesen. Das Eigenkapital weist somit per 31.12.2025 einen Saldo von neu CHF 3'761'626.57 aus.

4.3 Würdigung des Abschlusses 2025

Der Abschluss des Jahres 2025 fällt überraschend positiv aus.

Diese Tatsache gilt es insofern zu beachten, dass der Finanzausgleich jeweils im Voraus nur sehr schwer abschätzbar und vom Gemeinderat sowie der Verwaltung auch nur schwer kontrollierbar sind.

Die im November 2021 von der Einwohnergemeindeversammlung beschlossene Steuererhöhung erweist sich als zentral für einen nachhaltig ausgeglichenen Gemeindehaushalt. Ihre Wirkung ist sichtbar; an ihr ist festzuhalten, eine weitere Anpassung ist zu prüfen. Angesichts des bestehenden Investitionsbedarfs sowie der bis 2040 geplanten Investitionen – insbesondere in den Bereichen Immobilien, Strassen und Wasser – bleibt ein konstant hohes Investitionsniveau notwendig, um einen Investitionsstau zu vermeiden. Die Investitionen erfolgen weiterhin zurückhaltend.

Der Investitionsanteil verdeutlicht die Bedeutung zukunftsgerichteter Ausgaben, indem er die Bruttoinvestitionen ins Verhältnis zu den Gesamtausgaben setzt.

Im Rahmen unserer Prüfung haben wir festgestellt, dass der Gemeinderat die angespannte finanzielle Ausgangslage der Einwohnergemeinde ernst genommen und – trotz zusätzlicher Erträge – eine konsequente Kostendisziplin verfolgt hat. Grössere Abweichungen gegenüber Budget und Vorjahr wurden nachvollziehbar begründet. Insgesamt präsentiert sich die Gemeinde heute finanziell solide.

Diese solide Ausgangslage darf jedoch nicht zu Selbstzufriedenheit führen – insbesondere mit Blick auf die anstehenden und zwingend notwendigen Investitionen. Besorgniserregend ist in diesem Zusammenhang der ungenügende Selbstfinanzierungsgrad, der klar aufzeigt, dass alle bevorstehenden Investitionen derzeit nicht ausreichend aus eigenen Mitteln getragen werden können.

Umso wichtiger ist es, die Ausgaben weiterhin kritisch zu hinterfragen und konsequent zu überwachen. Als RGPK sehen wir hier eine dauerhafte Verantwortung, um den finanziellen Handlungsspielraum der Gemeinde langfristig zu sichern.

5. Prüfungsbefund und Empfehlung

Die Rechnungs- und Geschäftsprüfungskommission ist aufgrund der durchgeführten Prüfungen zum Schluss gekommen, dass die Buchführung und die Rechnungsauslegung den gesetzlichen Bestimmungen sowie den allgemein anerkannten Grundsätzen der Buchführung entsprechen.

Daher empfiehlt die RGPK der Einwohnergemeinde einstimmig, die Jahresrechnung 2025 mit dem ausgewiesenen Gewinn von CHF 14'426.47 zu genehmigen.

Thürnen, 30. April 2026

Rechnungs- und Geschäftsprüfungskommission Thürnen



Christine Bärtschi
Präsidentin



Mario Flückiger
Mitglied



Cédric Portmann
Mitglied