Einwohnergemeinde
Thürnen

2027

Budget

22. September 2026

Seite	
01	Erläuterungen zur Rechnungslegung öffentlicher Haushalte
02 - 07	Ausgewählte Erläuterungen vom Gemeinderat
08	Finanzkennzahlen
09*	Ergebnisübersicht
10	Zusammenzug - **Erfolgsrechnung** nach Funktionen
11 – 13	Zusammenzug - **Erfolgsrechnung** nach Art
14 – 24	Detail - **Erfolgsrechnung** nach Funktionen
25	Detail - **Investitionsrechnung** nach Funktionen
26	Auflistung - **Investitionen**
27-28	**RGPK**- Bericht der Rechnungsprüfungskommission
29	**GV -** Beschlussprotokoll
30 – 47	**Finanzplan** (Basis Budget 2027, Planjahre 2027-33) - Erfolgsrechnung
48 – 50	**Finanzplan** (Basis Budget 2027, Planjahre 2027-33) - Investitionsrechnung
51	Steuer- und Gebührensätze 2027

Erläuterungen zur Rechnungslegung öffentlicher Haushalte

Die folgenden Erklärungen dienen zum besseren Verständnis der Gemeinderechnung.

Die Rechnungslegung der Baselbieter Einwohnergemeinden orientiert sich am „Harmonisierten Rechnungslegungsmodell 2 (HRM2)“ der Schweizerischen Finanzdirektorenkonferenz (§ 165 Abs. 2 des Gemeindegesetzes).

Erfolgsrechnung

Die Erfolgsrechnung entspricht im Wesentlichen der Erfolgsrechnung aus der Privat-wirtschaft. Sie enthält den laufenden Aufwand und Ertrag eines Kalenderjahres. Die Differenz zwischen Aufwand und Ertrag entspricht dem Saldo (Aufwandüberschuss = Verlust; Ertrags-überschuss = Gewinn). Bei der Budgetierung bildet die Entwicklung des Saldos eines der wesentlichen Elemente für die Festlegung des Steuerfusses.

Investitionsrechnung

Der wesentlichste Unterschied zur Rechnungslegung eines Privatunternehmens ist die zusätzlich geführte Investitionsrechnung. Die Investitionsrechnung umfasst die Ausgaben und Einnahmen für Sachwerte, die der öffentlichen Aufgabenerfüllung dienen und mehrjährig genutzt werden können (Verwaltungsvermögen). Ausgaben erfolgen für den Erwerb, die Erstellung oder die Sanierung von Verwaltungsvermögen. Einnahmen resultieren aus der Veräusserung von Verwaltungsvermögen, Überträgen vom Verwaltungs- ins Finanzvermögen oder aus Beiträgen Dritter (Bsp. Anwenderbeiträge). Die Nettoinvestitionen sind als Verwaltungsvermögen zu aktivieren. Sie unterliegen anschliessend der Abschreibungspflicht.

Abschreibungen

Mittels Abschreibung wird der Entwertung getätigter Investitionen Rechnung getragen, und es wird eine angemessene Selbstfinanzierung (Cash Flow) der Gemeinde sichergestellt. Jede Anlage des Verwaltungsvermögens wird einer bestimmten Anlagekategorie zugeteilt und über die festgelegte (kategorisierte) Nutzungsdauer hinweg linear abgeschrieben (planmässige Abschreibungen). Stellt man fest, dass eine Anlage weniger lang als ihre kategorisierte Nutzungsdauer genutzt werden kann, muss die Nutzungsdauer verkürzt werden und es sind zusätzlich zu den planmässigen, ausserplanmässigen Abschreibungen zu tätigen. Diese ausserplanmässigen Abschreibungen stellen sicher, dass die Anlage bei Erreichen der (verkürzten) Nutzungsdauer auf Null abgeschrieben ist. Für Investitionen, welche vor Inkrafttreten von HRM2, d.h. vor dem 1.1.2014 getätigt wurden, gelten gemäss der Übergangsregelung so genannte fixdegressive Abschreibungssätze.

Allgemeiner Haushalt

Dieser umfasst alle über allgemeine Steuern (und nicht-zweckgebundene Gebühren) zu deckenden Aufgabenbereichen des Gemein-wesens: Die Summe dieser Aufwands- und Ertragsposten in der Erfolgsrechnung machen das Jahresergebnis aus, welches bei einem positiven Saldo das Eigenkapital der Gemeinde erhöht bzw. bei einem negativen Saldo vermindert.

Spezialfinanzierungen

Die Spezialfinanzierungen sind diejenigen Bereiche im Aufgabenspektrum der Gemein-de, welche verursachergerecht durch separate Gebühren finanziert werden müssen (nicht durch Steuern). Von Gesetzes wegen sind als Spezialfinanzierung die Wasser-versorgung (Funktion 7101), die Abwasserbeseitigung (7201) sowie die Abfallbeseitigung (7301) zu führen. Weitere Spezialfinanzierungen kann die Gemeinde selber auf der Grundlage eines Reglements bestimmen (z.B. Antennen-anlage). Verwaltungsinterne Leistungen sind als interne Verrechnungen auszuweisen, wenn sie für oder durch Spezialfinanzierungen erfolgen. Um die Querfinanzierung dieser Bereiche durch allgemeine Steuermittel zu verhindern, werden die entsprechenden Funktionen im Rahmen des Rechnungsabschlusses „neutralisiert“, und ihr Saldo mit dem Kapitalkonto der jeweiligen Spezialfinanzierung verrechnet. Aufwand und Ertrag der Spezialfinanzierung sind damit gleich hoch, die Funktionen der Spezialfinanzierungen sind saldoneutral. Das Gesamtergebnis der Rechnung ist deshalb gleich dem Ergebnis des allgemeinen Haushalts.

Ausgewählte Erläuterungen

Erfolgsrechnung

Die Erfolgsrechnung des Budget 2027 der Einwohnergemeinde Thürnen sieht bei Aufwänden von CHF 6'318'220.00 und Einnahmen von CHF 6'042'090.00 einen **Verlust von CHF 276'130.00** vor.

Das Budget 2027 schliesst rund CHF 80'000.00 besser ab als das Budget 2026. Die grössten Kostentreiber sind die beiden Bereiche «Bildung» und «Soziale Wohlfahrt». Hauptgrund für das bessere Ergebnis sind infolge Steuersatzerhöhung um 3 % die bereits einkalkulierten Steuermehreinnahmen von rund CHF 200'000.00.

Verteilung der Bruttoaufwände in der Übersicht

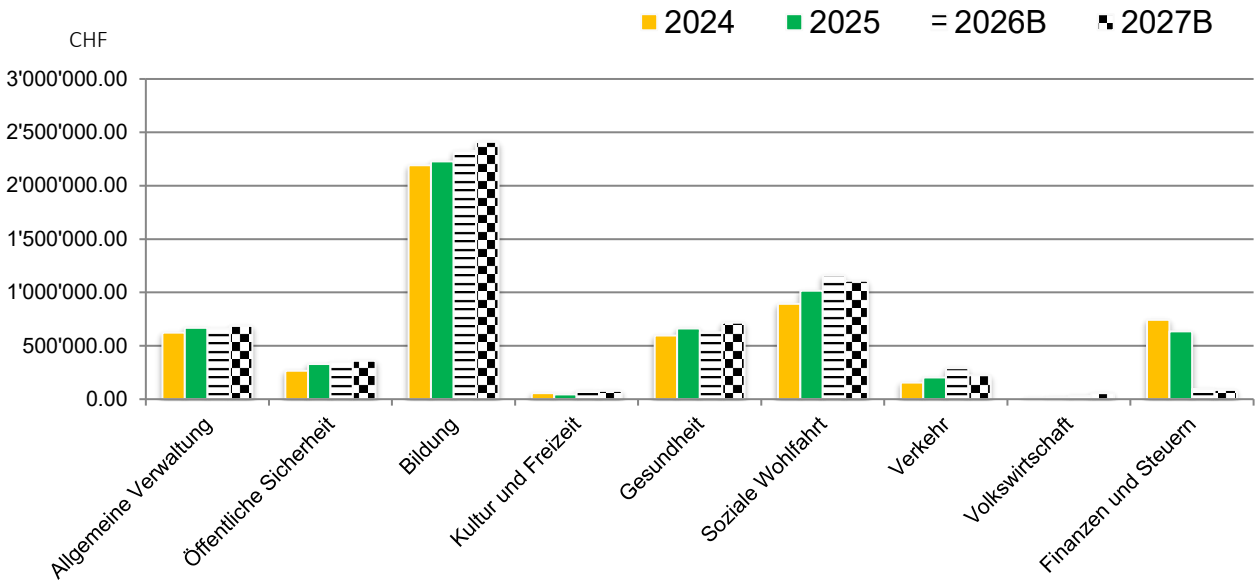

Datenbasis für die Tabelle sind die Aufwände aus dem Erfolgsrechnungszusammenzug nach Funktionen auf Seite 10.

Finanzplan

Der Finanzplan für die Jahre 2027 – 2033 (Seite 30-47) basiert auf dem Budget 2027. Es wird mit einer Teuerung von 1 % gerechnet. Das Ergebnis bleibt weiterhin bis 2033 negativ. Das bedeutet, dass das strukturelle Problem der Einwohnergemeinde Thürnen nicht behoben ist und weitere Massnahmen nötig sind um den Haushalt auszugleichen und die finanzielle Gesundheit der Einwohnergemeinde zu sichern.

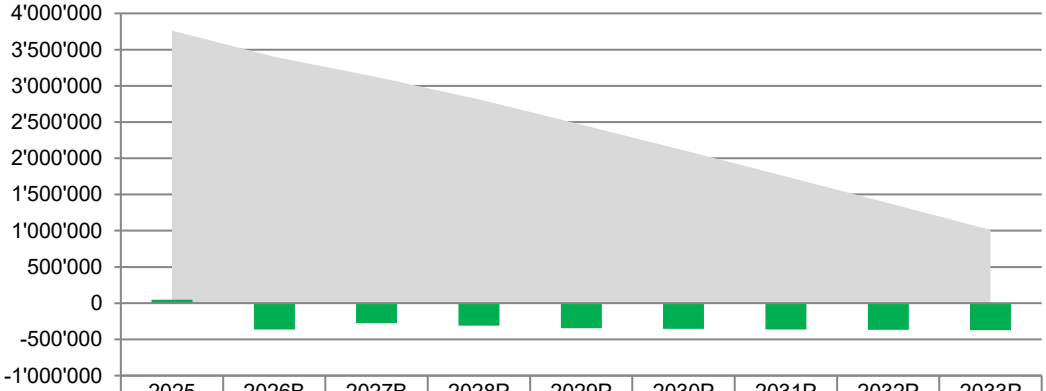

	2025	2026B	2027B	2028P	2029P	2030P	2031P	2032P	2033P
Bilanzüberschuss/fehlbetrag	3'761'627	3'400'206	3'124'076	2'811'778	2'466'135	2'113'092	1'748'626	1'380'747	1'009'422
ERGEBNIS	45'800	-361'421	-276'130	-312'298	-345'643	-353'043	-364'466	-367'879	-371'325

Spezialfinanzierungen

7101 - Wasser

Die Wasserkasse budgetiert einen **Gewinn** von **CHF 13'670.00 (VJ -16'107.88).** Hauptgrund für bessere Prognose sind die Mehreinnahmen CHF 100'000.00 durch die Erhöhung des Wasserpreises.

Das **Eigenkapital** würde sich damit **auf CHF 1'135'919.00** erhöhen**.**

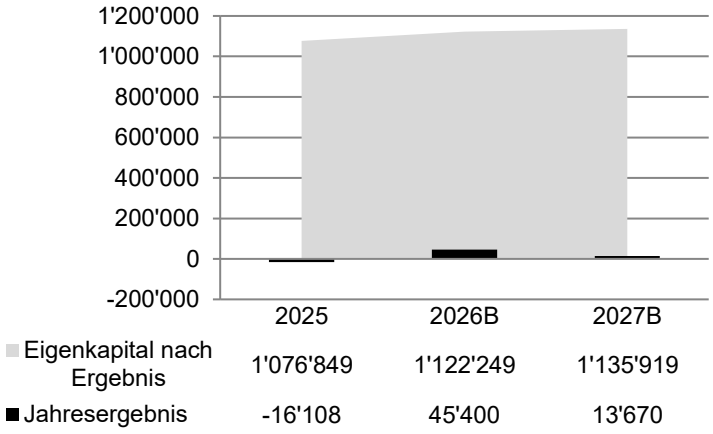

	2025	2026B	2027B
Eigenkapital nach Ergebnis	1'076'849	1'122'249	1'135'919
Jahresergebnis	-16'108	45'400	13'670

7201 - Abwasser

Das Budget der Abwasserkasse weist einen **Verlust** von **CHF 34'950.00 (VJ 67'019.80)** aus. Hauptgrund für die schlechtere Prognose sind die Kosten für Fachexperten und Unterhalt (CHF 17'100 Mehrkosten).

Das **Eigenkapital** reduziert sich per 31.12.2027 auf **CHF 1'3570'749.00**.

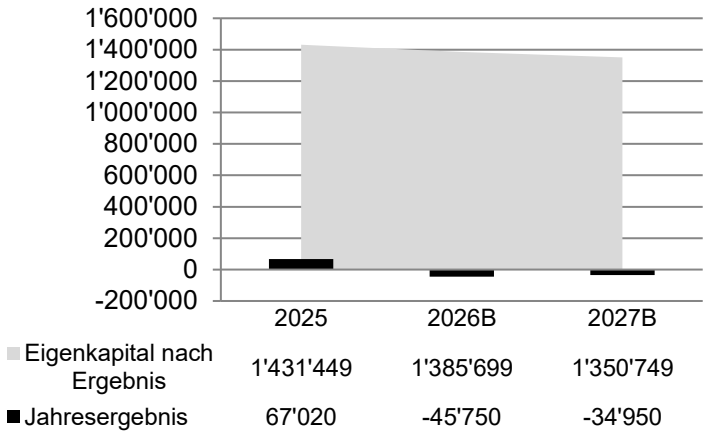

	2025	2026B	2027B
Eigenkapital nach Ergebnis	1'431'449	1'385'699	1'350'749
Jahresergebnis	67'020	-45'750	-34'950

7301 - Abfall

Die Abfallkasse plant 2027 mit einem **Gewinn** von **CHF 10.00 (VJ 16'199.78)**. Damit ist die Kasse ausgeglichen, kann sich aber kein Eigenkapital äufnen.

Das **Eigenkapital** wächst auf **CHF 35'139.00** an.

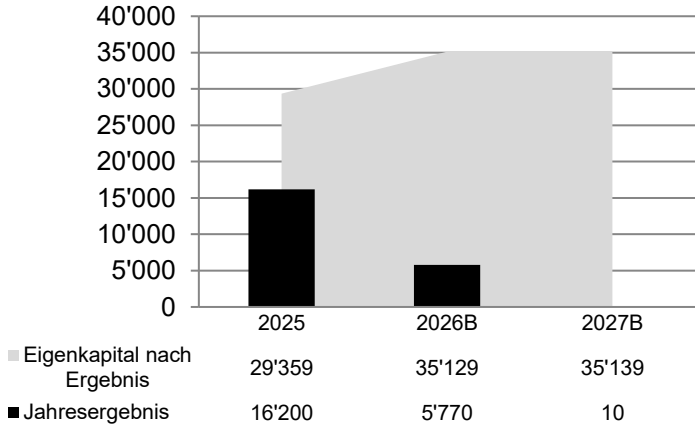

	2025	2026B	2027B
Eigenkapital nach Ergebnis	29'359	35'129	35'139
Jahresergebnis	16'200	5'770	10

Investitionen

Aktuell laufende Projekte

Wasserringleitung Schürrain
Bei der Überbauung Weieracker konnte die durch die Gemeinde zu erstellende Wasserringleitung aufgrund von Bauverzögerungen noch nicht ausgeführt werden. Deshalb wurden die dafür notwendigen Kosten in der Höhe von CHF 25'000.00 im Budget 2027 berücksichtigt.

Baulandumlegung Langacher
Der Umlegungsperimeter wurde vom Regierungsrat in Rechtskraft gesetzt. In den folgenden Sitzungen der Vollzugskommission wurde festgestellt, dass dieser aufgrund von früheren Dienstbarkeiten erweitert werden muss. Derzeit laufen Abklärungen mit dem Amt für Geoinformation des Kantons Basel-Landschaft, wie diesem Umstand Rechnung getragen werden kann. Für das Jahr 2027 werden die prognostizierten Restkosten per 31.12.2026 des bewilligten Kredits in der Höhe von CHF 18'997.00 budgetiert.

Neue Projekte

Liftersatz Verwaltungsgebäude
Die Steuerung kann nicht mehr gewartet werden, die Ersatzteile fehlen (Einstellung der Produktion). Die Modernisierung bzw. Aufrüstung der Steuerung kostet in etwa gleich viel, wie eine komplett neue Liftanlage. Die gesamte Liftanlage wird für CHF 70'000.00 erneuert.

Planung Heizungsersatz
Im Rahmen der Investitionsplanung der Gemeindeliegenschaften wurde festgestellt, dass der Heizungsersatz notwendig ist. Derzeit besitzen die Gemeindeliegenschaften (Verwaltungsgebäude, Kindergarten, Schulhaus und Mehrzweckhalle) eine Ölheizung. Für die Planung des Heizungsersatzes sind mit Kosten in der Höhe von CHF 70'000.00 über alle Liegenschaften zu rechnen. Aufgrund der Gebäudevolumen erfolgt eine Aufteilung von 25 % auf das Verwaltungsgebäude und 75 % auf die Schulliegenschaften.

Spielplatz Neugestaltung infolge Sicherheitsmängel
Im vergangenen Jahr musste nach einer Sicherheitsüberprüfung auf dem Spielplatz festgestellt werden, dass erheblich Mängel bestehen. Im laufenden Jahr wurden diese Mängel nun einerseits durch bauliche Massnahmen und andererseits durch den Abbruch einzelner Spielgeräte grösstenteils behoben. Für die Behebung der restlichen Sicherheitsmängel und die Nutzung der freigewordenen Fläche durch neue Spielgeräte sind CHF 50'000.00 budgetiert.

Geplante Projekte (Sondervorlagen separate Traktanden)

Sanierung der Grabackerstrasse 17-33 (inkl. Wasserleitungsersatz)
Im Jahr 2027 soll in der Grabackerstrasse 17-33 die alte Wasserleitung aus Guss saniert werden, da dort die Wasserleitungsbrüche zunehmen. In diesem Zusammenhang erfolgt auch eine Strassensanierung. Es werden mit Gesamtkosten in Höhe von CHF 450'000.00 (CHF 250'000.00 den Ersatz der Wasserleitung und CHF 150'000.00) die Strassensanierung) gerechnet.

Strassensanierung Im Fluhblick bis Blittenhof
Die Strasse vom Im Fluhblick bis hoch zum Blittenhof ist sanierungsbedürftig. Aufgrund des Umfangs dieser Sanierung ist eine Etappierung auf zwei Jahre vorgesehen. In der ersten Etappe soll im Jahr 2027 die Sanierung vom Blittenhof bis zum Heubaum erfolgen, der zweite Teil vom Heubaum bis Im Fluhblick ist für das Jahr 2028 vorgesehen. Die Grobkostenschätzungen für das Gesamtprojekt belaufen sich auf CHF 660'000.00 wovon im Jahr 2027 deren CHF 340'000.00 anfallen.

Wasserzählerersatz (Mechanisch auf Funk)
In der Gemeinde sind Wasserzähler eingebaut, welche über 40-jährig sind und nachweislich Messdifferenzen aufweisen. Der Ersatz der Wasserzähler erfolgt über die gesamte Gemeinde hinweg und wird in drei Etappen verteilt über drei Jahre erfolgen. Die Gesamtkosten für den Wasserzählerersatz belaufen sich auf CHF 150'000.00. Die erste Etappe mit Kosten in der Höhe von CHF 50'000.00 ist im Jahr 2027 vorgesehen.

Sanierung der Abwasserleitungen im Spülgebiet Nord

Bei den Kanal-TV-Aufnahmen im Jahr 2025 wurde festgestellt, dass einige Abwasserleitungen im Spülgebiet Nord sanierungsbedürftig sind. Die Mängel können mittels Robotersanierung behoben werden. Die Kostenschätzungen belaufen sich auf CHF 175'000.00.

Planungskredit für den Neubau vom Reservoir Erlen

Für den Neubau des Reservoirs Erlen wurden die möglichen Standorte evaluiert. Mit der betroffenen Eigentümerschaft erfolgte bereits ein erster konstruktiver Austausch. Nun werden die weiteren geologischen Untersuchungen und Modellierungen vorgenommen. Mit dem im Jahr 2025 bewilligten Planungskredit wird ein Bauprojekt ausgearbeitet, welches durch die Einwohnergemeindeversammlung zu bewilligen ist. Für die Umsetzung werden im Jahr 2027 mit Kosten in der Höhe von CHF 800'000.00 gerechnet.

Weitere Bemerkungen zu ausgewählten Konten

00 ALLGEMEINE VERWALTUNG

Die Zahlen sind zur besseren Übersicht gerundet.

Bemerkung	*2027 Budget*	*2026 Budget*	*Diff.*
0220 Allgemeine Dienste - Teuerung der PK Beiträge von rund CHF 5'000 - Einführung neuer Software von rund CHF 11'000 - Höher Aufwand Bauverwaltung von rund CHF 5'000.	454’360	433’460	20’900
0290 Verwaltungsliegenschaften Für Sofortmassnahmen basierend auf der Ist-Analyse der Investitionsplanung Gemeindeliegenschaften im Bereich Elektro sind CHF 10'000 vorgesehen. Zudem werden die Leitungen innerhalb vom Gebäude gespült.	20’080	4’970	15’110

01 ÖFFENTLICHE ORDNUNG UND SICHERHEIT

Bemerkung	*2027 Budget*	*2026 Budget*	*Diff.*
1401 Kindes- und Erwachsenenschutz Die Kosten steigen weiter an. Aufgrund der Bedürftigkeit betroffener Personen gehen die Kosten meist zu Lasten der Gemeinde.	177’800	150’000	27’800
1500.3632 – Beitrag an Feuerwehr DELTA 2027 sind keine grossen Investitionen und Anschaffungen geplant, weshalb das Budget 2027 wieder tiefer ausfällt als noch im Jahr 2026.	128’000	148’000	-20’000

02 BILDUNG

Bemerkung	*2027 Budget*	*2026 Budget*	*Diff.*
2110.3110 – Anschaffung Büromobiliar Es sind keine Anschaffungen geplant (Reservebetrag).	500	37’150	-36’650
2120.3020 – Lehrerlöhne **2120.4611 – Rückerstattungen vom Kanton BL** Anstieg der Löhne wegen Erfahrungsstufen und Teuerungsausgleich. Die Kantonsrückerstattung wird neu brutto ausgewiesen auf Kto. 4611.	920’248 77’800	845’000 0	75’248 77’800

Bemerkung	*2027 Budget*	*2026 Budget*	*Diff.*
2120.3052 – AG-Beiträge Pensionskasse Die Beiträge steigen wegen der Altersstruktur an.	85’100	74’000	11’000
2120.3111 – Anschaffung Büromöbel, Geräte Es sind keine Anschaffungen geplant (Reservebetrag).	1’000	25’000	-24’000
2120.3171 – Schullager Das Skilager findet alle 4 Jahre statt (2027/31/35).	11’080	0	11’080
2140.3612 – Regionale Musikschule Sissach Zunahme von Musizierenden.	108’000	87’500	20’500
2170.3010 – Löhne Hauswarte **2170.4910 – Interne Verrechnung** Weil die Fkt. 6150 neu mehrwertsteuerpflichtig ist, wird der Lohn nicht mehr intern verrechnet, sondern direkt auf dem Lohnkonto von Fkt. 6150 verbucht.	107’000 5’500	149’500 57’500	-42’500 -52’000
2170.3130 – Dienstleistungen Ditter Mehraufwand Lüftungsreinigung in der MZH (alle 3 Jahre)	38’550	22’050	16’500
2170.3144 – Baulicher Unterhalt Schulhaus Für Sofortmassnahmen basierend auf der Ist-Analyse der Investitionsplanung Gemeindeliegenschaften im Bereich Elektro sind CHF 27'000 vorgesehen. Ein Ersatz des Wärmepumpenboilers in der MZH wird vorsorglich budgetiert.	66’550	32’700	33’850
2190.3010 – Löhne Schulsekretariat Das Schulsekretariat übernimmt Aufgaben der Schulleitung, weshalb das Pensum vom Schulsekretariat erhöht und dasjenige der Schulleitung reduziert wurde.	39’000	22’000	17’000

03 KULTUR, SPORT, FREIZEIT, KIRCHE

Bemerkung	*2027 Budget*	*2026 Budget*	*Diff.*
3410.3111 – Anschaffungen Maschinen, Geräte Die Erneuerung des Spielplatzes wurde 2026 nicht ausgeführt und im Jahr 2027 als Investition budgetiert.	250	11’250	-11’000

04 GESUNDHEIT

Bemerkung	*2027 Budget*	*2026 Budget*	*Diff.*
4120.3614 – Pflegebeiträge (Altersheime) Die Hochrechnung der vergangenen Monate zeigen auf, dass weiterhin mit einem Anstieg der Pflegebeiträge zu rechnen ist.	500’000	400’000	100’000

05 SOZIALE SICHERHEIT

Bemerkung	*2027 Budget*	*2026 Budget*	*Diff.*
5720.3637 – Soz.hilfe – Beiträge an Private Die Hochrechnung der vergangenen Monate zeigt eine Reduktion der Kosten für die Sozialhilfe (infolge weniger Fälle).	128’000	141’500	-13’500
5720.4260 – Rückerstattungen Die Hochrechnung der vergangenen Monate zeigt eine Reduktion der Rückerstattungen von Sozialversicherungen.	-32’600	-53’000	-20’400
5730.3052 – AG-Beiträge Pensionskasse Im Jahr 2027 wird kein Umlagebeitrag infolge Pensionierung fällig, daher sind die regulären Beiträge eingestellt.	13’000	58’000	-45’000
5730.4611 – Entschädigungen vom Kanton BL Der Bund hat die Regelungen (EP27) geändert, weshalb im Jahr 2027 mit weniger Rückerstattungen vom Kanton zu rechnen sind.	-400’000	-450’000	-50’000

06 VERKEHR / 08 VOLKSWIRTSCHAFT

Bemerkung	*2027 Budget*	*2026 Budget*	*Diff.*
6150.3010 – Löhne Betriebspersonal Statt über interne Verrechnungen sind die Löhne neu direkt verbucht. Interne Verrechnungen könnten Umsatzsteuer auslösen, was mit dieser Verbuchungspraxis verhindert wird.	44’000	0	44’000
6150.3111 – Anschaffungen Apparate Es sind keine Anschaffungen geplant (Reservebetrag).	3’000	15’000	-12’000
6150.3131 – Honorare Projektierungen Drei Sanierungsprojekte werden 2027 geplant.	60’500	18’500	42’000
6150.3132 – Honorare externer Berater Es sind keine Aufträge an externe Berater geplant.	0	28’700	-28’700
6150.3141 – Baulicher Strassenunterhalt Im 2027 sind keine grösseren baulichen Unterhaltsarbeiten an den Strassen geplant.	22’300	76’000	-53’700
6150.3632 – Beiträge an Zweckverbände **8200.3635 – Beiträge an Zweckverbände** Der Beitrag ans Forstrevier ist neu unter Fkt. 8200.	0 19’310	14’200 0	-14’200 19’310

09 FINANZEN UND STEUERN

Bemerkung	*2027 Budget*	*2026 Budget*	*Diff.*
91 – Steuereinnahmen Mehreinnahmen von CHF 0.16 Mio. durch Steuerfusserhöhung um 3%, nur CHF 0.04 Mio. aufgrund der Teuerung.	-3.25 Mio.	-3.05 Mio.	0.2 Mio.
9300 – Finanz- und Lastenausgleich Finanz-/Lastenausgleich wird analog dieses Jahr erwartet.	-1.07 Mio.	-1.03 Mio.	0.04 Mio.

Thürnen		FINANZKENNZAHLEN				
Kennzahl		Budget 2027		Budget 2026	Ø 5 Jahre	Kantonale Richtwerte
		Wert	Bewertung	Wert	Wert	
Selbstfinanzierungsgrad	Gesamthaushalt	0%	-	-16%	8%	Der jährliche Selbstfinanzierungsgrad kann stark schwanken. Mittelfristig sollte der Selbstfinanzierungsgrad gegen 100% betragen, wobei auch der Stand der aktuellen Verschuldung und die Konjunkturlage (bei Hochkonjunktur möglichst über 100%) eine Rolle spielt.
	Allgemeiner Haushalt	-3%	-	-34%	1%	
	Wasser	5%	-	19%	34%	
	Abwasser	-20%	-	N/V	N/V	
Zinsbelastungsanteil		0,3%	Gut	0,1%	-0,1%	<4%: Gut 4%-9%: Genügend >9%: Schlecht
Kapitaldienstanteil		5,2%	Tragbare Belastung	4,5%	4,3%	<5%: Geringe Belastung 5%-15%: Tragbare Belastung >15%: Hohe Belastung
Selbstfinanzierungsanteil		0%	Schlecht	-2%	0%	>20%: Gut 10%-20%: Mittel <10%: Schlecht
Investitionsanteil		25%	Starke Investitionstätigkeit	10%	14%	<10%: Schwache Investitionstätigkeit 10%-20%: Mittlere Investitionstätigkeit 20%-30%: Starke Investitionstätigkeit >30%: Sehr starke Investitionstätigkeit

NV: Nicht verfügbar - Wert kann nicht berechnet werden.

		Budget 2027		Budget 2026		2025	
		Aufwand	*Ertrag*	*Aufwand*	*Ertrag*	*Aufwand*	*Ertrag*
ERFOLGSRECHNUNG		**6'318'220**	**6'042'090**	**6'233'960**	**5'872'539**	**6'386'287.19**	**6'400'713.66**
01 Betriebliches Ergebnis							
Aufwand	30, 31, 33, 35, 36	6'242'550		6'097'190		5'753'718.69	
Ertrag	40 - 43, 45, 46		5'903'020		5'663'149		5'693'725.75
	Verlust		**339'530**		**434'041**		**59'992.94**
	Gewinn						
02 Ergebnis auf Finanzierung							
Aufwand	34	47'200		36'400		241'870.65	
Ertrag	44		110'600		109'020		653'519.91
	Verlust						
	Gewinn	**63'400**		**72'620**		**411'649.26**	
03 Operatives Ergebnis (Betrieb & Finanzierung)							
Summe aus 01 + 02	**Verlust**		**276'130**		**361'421**		
Summe aus 01 + 02	**Gewinn**					**351'656.32**	
04 Ausserordentliches Ergebnis							
Aufwand	38	0		0		337'229.85	
Ertrag	48		0		0		0.00
	Verlust						**337'229.85**
	Gewinn	**0**		**0**		14'426.47	
05 Gesamtergebnis							
Summe aus 03 +04	**Verlust**	**276'130**		**361'421**			
	Gewinn						**14'426.47**
		Ausgaben	*Einnahmen*	*Ausgaben*	*Einnahmen*	*Ausgaben*	*Einnahmen*
INVESTITIONSRECHNUNG		**1'998'997**	**0**	**658'000**	**0**	**539'064.64**	**154'155.40**
Zunahme der Nettoinvestitionen			1'998'997		658'000		384'909.24
Abnahme der Nettoinvestitionen							
		Aktiven	*Passiven*	*Aktiven*	*Passiven*	*Aktiven*	*Passiven*
BILANZ						11'979'418.68	11'979'418.68

Budget 2027

ER funkt. Zusammenzug

Druckdatum: 16.09.2026
Zeit/Visum: 8:36 / GAM

Konto	Erfolgsrechnung HRM2 Funktionale Gliederung ER HRM2	Budget 2027 Aufwand	 Ertrag	Budget 2026 Aufwand	 Ertrag	Rechnung 2025 Aufwand	 Ertrag
	Total	**6'318'220**	**6'042'090**	**6'233'960**	**5'872'539**	**6'386'287.19**	**6'400'713.66**
	Netto Aufwand		276'130		361'421		
	Netto Ertrag					14'426.47	
0	**ALLGEMEINE VERWALTUNG**	**686'760**	**114'640**	**662'950**	**123'840**	**668'294.91**	**116'524.60**
	Netto Aufwand		572'120		539'110		551'770.31
1	**ÖFFENTLICHE ORDNUNG UND SICHERHEIT**	**358'800**	**91'500**	**347'800**	**91'500**	**329'483.07**	**73'097.05**
	Netto Aufwand		267'300		256'300		256'386.02
2	**BILDUNG**	**2'409'670**	**84'200**	**2'326'415**	**57'620**	**2'227'716.62**	**54'741.00**
	Netto Aufwand		2'325'470		2'268'795		2'172'975.62
3	**KULTUR, SPORT, FREIZEIT, KIRCHE**	**78'300**	**2'200**	**75'900**	**2'000**	**44'427.42**	**202.00**
	Netto Aufwand		76'100		73'900		44'225.42
4	**GESUNDHEIT**	**715'200**	**52'500**	**625'200**	**60'000**	**662'756.85**	**55'030.90**
	Netto Aufwand		662'700		565'200		607'725.95
5	**SOZIALE SICHERHEIT**	**1'109'295**	**471'100**	**1'160'910**	**541'500**	**1'017'256.03**	**565'093.06**
	Netto Aufwand		638'195		619'410		452'162.97
6	**VERKEHR**	**224'945**	**12'400**	**290'925**	**12'400**	**202'320.82**	**22'437.36**
	Netto Aufwand		212'545		278'525		179'883.46
7	**UMWELTSCHUTZ UND RAUMORDNUNG**	**592'850**	**546'210**	**614'920**	**563'520**	**583'996.56**	**521'407.91**
	Netto Aufwand		46'640		51'400		62'588.65
8	**VOLKSWIRTSCHAFT**	**54'950**	**26'540**	**33'040**	**26'540**	**16'097.45**	**14'794.50**
	Netto Aufwand		28'410		6'500		1'302.95
9	**FINANZEN UND STEUERN**	**87'450**	**4'640'800**	**95'900**	**4'393'619**	**633'937.46**	**4'977'385.28**
	Netto Ertrag	4'553'350		4'297'719		4'343'447.82	

Konto	Erfolgsrechnung HRM2 Artengliederung ER HRM2	Budget 2027 Aufwand	 Ertrag	Budget 2026 Aufwand	 Ertrag	Rechnung 2025 Aufwand	 Ertrag
	Total	**6'318'220**	**6'042'090**	**6'233'960**	**5'872'539**	**6'386'287.19**	**6'400'713.66**
	Netto Aufwand		276'130		361'421		
	Netto Ertrag					14'426.47	
3	**Aufwand**	**6'318'220**		**6'233'960**		**6'386'287.19**	
30	**Personalaufwand**	**2'309'455**		**2'252'640**		**2'256'055.70**	
3000	Behörden und Kommissionen	103'590		105'700		96'814.00	
3010	Löhne des Verwaltungs- und Betriebspersonals	554'300		546'800		554'882.40	
3020	Löhne der Lehrpersonen	1'255'680		1'185'000		1'198'835.55	
3030	Temporäre Arbeitskräfte	3'000		3'000		1'615.05	
3040	Erziehungszulagen	16'800		18'500		22'777.45	
3050	AHV, IV, EO, ALV, Verwaltungskosten	126'400		119'500		122'577.30	
3052	Pensionskassen	177'000		202'000		180'199.10	
3053	Unfallversicherungen	7'590		6'190		10'603.75	
3054	Familienausgleichskasse	22'790		24'490		24'977.15	
3055	Krankentaggeldversicherungen	19'450		18'200		16'502.75	
3090	Aus- und Weiterbildung des Personals	11'570		13'700		8'811.30	
3091	Personalrekrutierung	2'000		500			
3099	Sonstiger Personalaufwand	9'285		9'060		17'459.90	
31	**Sach- und übriger Betriebsaufwand**	**1'299'885**		**1'324'895**		**1'065'769.27**	
3100	Büromaterial	6'800		6'800		7'416.20	
3101	Betriebs-, Verbrauchsmaterial	39'700		40'150		35'970.21	
3102	Drucksachen, Publikationen	4'200		5'400		2'908.99	
3103	Fachliteratur, Zeitschriften	7'500		1'300		1'127.90	
3104	Lehrmittel	25'370		34'700		23'099.16	
3105	Lebensmittel	5'750		4'500		2'772.90	
3110	Büromöbel und -geräte	2'000		62'650		2'897.50	
3111	Apparate, Maschinen, Fahrzeuge, Werkzeuge	31'050		44'300		46'000.24	
3112	Dienstkleider	700		500			
3113	Hardware			2'100		10'742.70	
3118	Immaterielle Anlagen	58'170		54'315		45'759.61	
3119	Übrige Anschaffungen	1'500		500		1'009.15	
3120	Ver- und Entsorgung	100'100		99'100		104'058.47	
3130	Dienstleistungen Dritter	451'530		417'730		371'588.57	
3131	Planungen und Projektierungen Dritter	90'000		36'500		57'563.77	
3132	Honorare externe Berater, Gutachter, Fachexperten	79'150		105'400		56'057.60	
3133	Informatik-Nutzungsaufwand	350		350		14'856.65	
3134	Sachversicherungsprämien	29'000		30'330		28'210.90	
3141	Unterhalt Strassen/Verkehrswege	24'000		77'700		25'118.02	
3143	Unterhalt übrige Tiefbauten	33'700		42'800		47'780.65	
3144	Unterhalt Hochbauten	89'850		54'400		32'156.50	
3151	Unterhalt Apparate, Maschinen, Fahrzeuge, Werkzeuge	42'700		33'400		43'147.73	
3153	Informatik-Unterhalt (Hardware)	25'200		23'400		6'122.10	
3160	Miete und Pacht Liegenschaften	91'220		92'570		79'345.70	
3161	Mieten, Benützungskosten Mobilien	6'850		8'550		1'032.75	
3162	Raten für operatives Leasing	10'000		10'000		8'857.10	
3170	Reisekosten und Spesen	7'160		9'450		1'042.40	
3171	Exkursionen, Schulreisen und Lager	20'040		8'000		9'545.30	
3181	Tatsächliche Forderungsverluste	500		500			
3182	Wertberichtigung Steuerguthaben natürliche Personen	5'000		5'000		-2'000.00	
3183	Tatsächliche Forderungsverluste Steuerguthaben natürliche Personen	4'500		8'000			
3199	Übriger Betriebsaufwand	6'295		4'500		1'580.50	

Konto	Erfolgsrechnung HRM2 Artengliederung ER HRM2	Budget 2027 Aufwand	 Ertrag	Budget 2026 Aufwand	 Ertrag	Rechnung 2025 Aufwand	 Ertrag
33	**Abschreibungen Verwaltungsvermögen**	**296'545**		**255'555**		**216'309.56**	
3300	Planmässige Abschreibungen Sachanlagen	296'545		255'555		216'309.56	
34	**Finanzaufwand**	**47'200**		**36'400**		**241'870.65**	
3401	Verzinsung Finanzverbindlichkeiten	45'200		34'200		42'328.40	
3403	Vergütungszinsen/Skonti Steuern	2'000		2'000		4'242.25	
3409	Übrige Passivzinsen			200			
3441	Wertberichtigung Sachanlagen					195'300.00	
35	**Einlagen in Fonds und Spezialfinanzierungen**	**16'180**		**53'970**		**90'159.58**	
3510	Einlagen in Spezialfinanzierungen	13'680		51'170		83'219.58	
3511	Einlagen in Fonds des Eigenkapitals	2'500		2'800		6'940.00	
36	**Transferaufwand**	**2'320'485**		**2'210'130**		**2'125'424.58**	
3611	Entschädigungen an Kanton	202'000		204'000		199'990.95	
3612	Entschädigungen an Gemeinden und Zweckverbände	169'260		165'000		150'136.05	
3614	Entschädigungen an öffentliche Unternehmungen	500'000		400'000		436'512.75	
3625	Finanzierung Solidaritätsbeitrag	14'850		14'700		14'690.00	
3631	Beiträge an Kanton	141'050		138'850		146'150.60	
3632	Beiträge an Gemeinden und Zweckverbände	206'610		218'800		198'929.27	
3634	Beiträge an öffentliche Unternehmungen	178'600		154'550		171'000.85	
3635	Beiträge an private Unternehmungen	120'600		120'600		121'924.75	
3636	Beiträge an private Organisationen ohne Erwerbszweck	128'815		120'130		111'266.00	
3637	Beiträge an private Haushalte	658'700		673'500		574'823.36	
38	**Ausserordentlicher Aufwand**					**337'229.85**	
3894	Einlagen finanzpol. Reserve					337'229.85	
39	**Interne Verrechnungen**	**28'470**		**100'370**		**53'468.00**	
3900	Int. Verr. Material- & Warenbezügen	7'970		7'970		4'418.00	
3910	Int. Verr. Dienstleistungen	8'000		60'000		8'000.00	
3930	Int. Verr. Betriebs- & Verw.kosten	12'500		12'500		12'500.00	
3940	Int. Verr. kalk. Zinsen & Finanzaufwand			19'900		28'550.00	
4	**Ertrag**		**6'042'090**		**5'872'539**		**6'400'713.66**
40	**Fiskalertrag**		**3'232'000**		**3'032'000**		**2'761'833.40**
4000	Einkommenssteuern nat. Pers.		2'944'000		2'751'000		2'532'246.00
4001	Vermögenssteuern nat. Pers.		206'000		160'000		164'309.65
4002	Quellensteuern nat. Pers.		41'000		40'000		85'129.95
4010	Ertragssteuern jur. Pers.		31'000		65'000		-28'613.50
4011	Kapitalsteuern jur. Pers.		10'000		16'000		8'761.30
41	**Regalien und Konzessionen**		**23'080**		**23'440**		**8'775.30**
4100	Regalien		1'040		1'040		1'041.00
4120	Konzessionen		22'040		22'400		7'734.30
42	**Entgelte**		**725'690**		**747'640**		**597'791.84**
4200	Ersatzabgaben		90'000		90'000		77'601.40
4210	Gebühren für Amtshandlungen		16'000		25'500		17'581.50
4240	Benützungsgeb. & Dienstl.		394'950		381'800		279'198.70
4250	Verkäufe		109'000		109'000		119'543.13
4260	Rückerstattungen und Kostenbeteiligungen Dritter		115'740		141'340		110'516.16

Konto	Erfolgsrechnung HRM2 Artengliederung ER HRM2	Budget 2027 Aufwand	 Ertrag	Budget 2026 Aufwand	 Ertrag	Rechnung 2025 Aufwand	 Ertrag
4270	Bussen						150.00
4293	Eingang bereits abgeschriebener Steuerforderung natürlicher Personen						-6'799.05
43	**Verschiedene Erträge**						**77'362.55**
4391	Übertragung aus der Investitionsrechnung						77'362.55
44	**Finanzertrag**		**110'600**		**109'020**		**653'519.91**
4400	Zinsen flüssige Mittel				300		338.86
4403	Verzugszinsen Steuern		30'000		30'000		43'539.70
4430	FV Pacht- & Mietzinse Lieg.		1'100		1'100		1'203.50
4439	FV Übriger Lieg.ertrag		400		400		
4443	Wertberichtigungen Sachanlagen						532'529.85
4470	VV Pacht- & Mietzinse Lieg.		56'500		54'700		55'708.00
4472	VV Benützungsgeb. Lieg.		22'400		22'400		20'000.00
4480	Mietzinse von gemieteten Liegenschaften		200		120		200.00
45	**Entnahmen aus Fonds und Spezialfinanzierungen**		**40'950**		**51'750**		**24'784.78**
4510	Entnahmen aus Spezialfinanzierungen		34'950		45'750		16'107.88
4511	Entnahmen aus Fonds des Eigenkapitals		6'000		6'000		8'676.90
46	**Transferertrag**		**1'881'300**		**1'808'319**		**2'223'177.88**
4600	Anteil an Bundeserträgen		59'300		61'668		59'945.25
4611	Entschädigungen vom Kanton		480'300		452'500		534'743.20
4612	Entschädigungen von Gemeinden und Zweckverbänden		11'500		11'500		36'291.75
4622	Ressourcenausgleich		1'075'000		1'033'000		1'342'186.00
4631	Beiträge vom Kanton		252'200		246'651		246'765.21
4634	Beiträge von öffentlichen Unternehmungen		1'500		1'500		1'512.00
4699	Rückverteilungen		1'500		1'500		1'734.47
49	**Interne Verrechnungen**		**28'470**		**100'370**		**53'468.00**
4900	Int.Verr. Mat- & Warenbezüge		7'970		7'970		4'418.00
4910	Int.Verr. Dienstleistungen		8'000		60'000		8'000.00
4930	Interne Verrechnung von Betriebs- und Verwaltungskosten		12'500		12'500		12'500.00
4940	Int.Verr. kalk. Zinsen & Finanzaufwand				19'900		28'550.00

Konto	Erfolgsrechnung HRM2 Funktionale Gliederung ER HRM2	Budget 2027 Aufwand	 Ertrag	Budget 2026 Aufwand	 Ertrag	Rechnung 2025 Aufwand	 Ertrag
	Total	**6'318'220**	**6'042'090**	**6'233'960**	**5'872'539**	**6'386'287.19**	**6'400'713.66**
	Netto Aufwand		276'130		361'421		
	Netto Ertrag					14'426.47	
0	**ALLGEMEINE VERWALTUNG**	**686'760**	**114'640**	**662'950**	**123'840**	**668'294.91**	**116'524.60**
01	**Legislative und Exekutive**	**97'680**		**100'680**		**87'682.35**	
0110	**Legislative**	**9'320**		**12'320**		**8'501.95**	
0110.3000	Entschädigung - RGPK, Wahlbüro	6'000		9'000		5'807.00	
0110.3099	Sonstiger Personalaufwand	800		800			
0110.3102	Wahl- & Abstimmungsmaterial	2'400		2'400		2'574.95	
0110.3118	Lizenzen, Wartungsgebühren	120		120		120.00	
0120	**Exekutive**	**88'360**		**88'360**		**79'180.40**	
0120.3000.00	Behörden und Kommissionen	78'700		78'700		71'114.00	
0120.3050.00	AG-Beiträge AHV/IV/EO/ALV	5'000		5'000		4'700.00	
0120.3053.00	AG-Beiträge UVG	300		300		850.00	
0120.3054.00	AG-Beiträge FAK	1'000		1'000		920.00	
0120.3090.00	Aus- und Weiterbildung Personal					886.40	
0120.3099.00	sonstiger Personalaufwand	1'360		1'860		710.00	
0120.3170.00	Reisekosten und Spesen	2'000		1'500			
02	**Allgemeine Dienste**	**589'080**	**114'640**	**562'270**	**123'840**	**580'612.56**	**116'524.60**
0220	**Allgemeine Dienste**	**492'800**	**38'440**	**481'200**	**47'740**	**504'705.68**	**44'016.60**
0220.3010.00	Löhne Verwaltungspersonal	204'200		205'400		194'099.55	
0220.3010.02	Löhne Betriebspersonal	3'000		3'000		2'221.90	
0220.3030.00	Temporäre Arbeitskräfte	3'000		3'000		1'615.05	
0220.3040.00	Erziehungszulagen	3'500					
0220.3050.00	AG-Beiträge AHV/IV/EO/ALV	14'000		14'000		14'189.25	
0220.3052.00	AG-Beiträge Pensionskasse PK	20'000		15'000		47'605.00	
0220.3053.00	AG-Beiträge UVG	2'700		2'700		3'180.55	
0220.3054.00	AG-Beiträge FAK	2'600		2'600		2'500.00	
0220.3055.00	AG-Beiträge KTG	2'200		2'200		1'702.75	
0220.3090.00	Aus- und Weiterbildung	3'000		3'000		4'298.90	
0220.3091	Personalrekrutierung	1'500					
0220.3099.00	Übriger Personalaufwand	1'500				882.90	
0220.3100.00	Büromaterial	4'500		3'000		5'333.30	
0220.3101.00	Betriebs- und Verbrauchsmaterial	600		550		286.20	
0220.3102.00	Drucksachen, Publikationen Bauwesen	500		1'500		223.29	
0220.3103.00	Fachliteratur, Zeitschriften	150		150		128.00	
0220.3110.00	Anschaffungen Büromobiliar, Büromaschinen und -geräte	500		500		1'079.00	
0220.3111.00	Apparate, Maschinen, Fahrzeuge, Werkzeuge	1'000		3'150		1'827.35	
0220.3113.00	Anschaffung Hardware					10'301.80	
0220.3118.00	Software und Lizenzen	47'070		38'650		39'291.78	
0220.3130	Dienstl. Dritter	67'840		62'240		70'760.62	
0220.3132.00	Honorare, ext. Berater, Fachexperten	1'600		6'600		801.85	
0220.3133.00	Informatik-Nutzungsaufwand	350		350		14'856.65	
0220.3134.00	Versicherungsprämien	17'900		17'900		17'762.00	
0220.3151.00	Unterhalt Apparate, Maschinen, Serviceaufträge	300		600		454.00	
0220.3153.00	Informatikunterhalt Hardware	25'200		23'400		6'122.10	
0220.3162.00	Leasing für Kopierer	2'700		2'700		2'702.09	
0220.3170.00	Reisekosten und Spesen	1'200		500			
0220.3300.00	Planmässige Abschreibungen Sachanlagen/Mobilien/ Hardware	3'730		4'430		4'431.00	
0220.3611.00	Entschädigungen an Kanton	46'000		52'000		44'140.00	
0220.3631.00	Beiträge an Kanton	300		300		273.00	
0220.3634	Beiträge öffentl. Hand EW-Port			3'750		3'700.00	
0220.3636	Mitgliederbeiträge & Spenden	10'160		8'030		7'935.80	
0220.4210.00	Gebühren für Amtshandlungen		2'000		7'000		6'005.00
0220.4210.01	Baubewilligungsgebühren		5'000		10'000		1'733.80
0220.4210.02	Gebühren Steuerbezug		3'500		3'000		3'961.10

Konto	Erfolgsrechnung HRM2 Funktionale Gliederung ER HRM2	Budget 2027 Aufwand	 Ertrag	Budget 2026 Aufwand	 Ertrag	Rechnung 2025 Aufwand	 Ertrag
0220.4240.00	Geb., Dienstl., Inserate		500		300		701.00
0220.4250	Verkäufe diverse						400.00
0220.4260.00	Rückerstattungen Dritter		1'440		1'440		2'156.05
0220.4612.00	Entschädigungen von Gemeinwesen		11'500		11'500		12'547.65
0220.4634.00	Beiträge von öffentlichen Unternehmungen		1'500		1'500		1'512.00
0220.4910	Int. Verr. Dienstleistungen		2'500		2'500		2'500.00
0220.4930.00	Int. Verr. Betriebs- + Verw.		10'500		10'500		12'500.00
0290	**Verwaltungsliegenschaften**	**96'280**	**76'200**	**81'070**	**76'100**	**75'906.88**	**72'508.00**
0290.3010.00	Löhne Betriebspersonal	13'500		13'000		10'029.70	
0290.3050.00	AG-Beiträge AHV/IV/EO/ALV	900		900		785.05	
0290.3053.00	AG-Beiträge UVG	70		70		120.00	
0290.3054.00	AG-Beiträge FAK	170		170		130.00	
0290.3055.00	AG-Beiträge KTG	1'300		1'300		100.00	
0290.3101.00	Betriebs- u. Verbrauchsmaterial	1'000		1'000		378.07	
0290.3111.00	Anschaffung Maschinen, Geräte, Fahrzeuge	4'200				8'793.38	
0290.3120.00	Ver- und Entsorgung	30'000		30'000		29'623.67	
0290.3130.00	Dienstleistungen Dritter	7'800		7'000		3'424.10	
0290.3131	Planungen und Projektierungen	2'500				3'247.30	
0290.3134.00	Versicherungsprämien	1'000		1'280		930.00	
0290.3144.00	Baulicher Unterhalt Gemeindehaus	17'400		14'000		4'437.55	
0290.3151.00	Unterhalt Apparate, Maschinen	9'950		8'950		10'518.06	
0290.3300.00	Planmässige Abschreibungen	1'040		1'000		1'040.00	
0290.3300.40	Planm. Abschr. Hochbau VV	4'350		1'300		1'270.00	
0290.3300.60	Planmässige Abschreibungen Mobilien, EDV	1'100		1'100		1'080.00	
0290.4240.00	Benützungsgebühren, Gemeindesaal		300		2'000		50.00
0290.4260.00	Rückerstattungen Dritter						2'000.00
0290.4470	VV Liegenschaftserträge		53'500		51'700		50'458.00
0290.4472.00	Benützungsgebühren Lieg. VV		22'400		22'400		20'000.00
1	**ÖFFENTLICHE ORDNUNG UND SICHERHEIT**	**358'800**	**91'500**	**347'800**	**91'500**	**329'483.07**	**73'097.05**
11	**Polizei**	**6'000**		**5'800**		**5'880.00**	**100.00**
1110	**Polizei**	**6'000**		**5'800**		**5'880.00**	**100.00**
1110.3130.00	Gemeindepolizeiliche Dienstleistungen gemäss Leistungsvereinbarung ab 30.03.2015.	6'000		5'800		5'880.00	
1110.4270	Bussen						100.00
14	**Allgemeines Rechtswesen und Vormundschaftswesen**	**190'300**	**1'500**	**162'100**	**1'500**	**175'179.60**	**5'345.65**
1400	**Allgemeines Rechtswesen**	**12'500**	**1'500**	**12'100**	**1'500**	**8'650.75**	**4'500.00**
1400.3132.00	Honorare, Berater, Gutachten, Grundbuch	12'500		12'100		8'650.75	
1400.4210	Gebühren Einbürgerungen		1'500		1'500		4'500.00
1401	**Kindes- und Erwachsenenschutz**	**177'800**		**150'000**		**166'528.85**	**845.65**
1401.3634.00	Beiträge an öffentliche Unternehmungen, KESB	177'800		150'000		166'528.85	
1401.4260	KESB - Rückerstattungen						845.65
15	**Feuerwehr**	**135'500**	**90'000**	**155'500**	**90'000**	**123'977.92**	**67'651.40**
1500	**Feuerwehr**	**135'500**	**90'000**	**155'500**	**90'000**	**123'977.92**	**67'651.40**
1500.3300.60	Planmässige Abschreibungen Mobilien	7'500		7'500		7'480.00	
1500.3632.00	Beiträge an Gemeinden und Zweckverbände	128'000		148'000		116'497.92	
1500.4200.00	Feuerwehrpflichtersatz		90'000		90'000		67'601.40
1500.4270.00	Feuerwehrbussen						50.00
16	**Militär und Bevölkerungsschutz**	**27'000**		**24'400**		**24'445.55**	
1611	**Schiesswesen**	**1'500**		**1'500**		**1'482.50**	
1611.3134	BGV Schützenhaus					180.00	

Konto	Erfolgsrechnung HRM2 Funktionale Gliederung ER HRM2	Budget 2027 Aufwand	 Ertrag	Budget 2026 Aufwand	 Ertrag	Rechnung 2025 Aufwand	 Ertrag
1611.3144.00	baulicher Unterhalt Schiesswesen	500		500		302.50	
1611.3632.00	Beiträge an Gemeinden und Zweckverbände	1'000		1'000		1'000.00	
1620	**Zivilschutz**	**22'000**		**20'800**		**20'937.05**	
1620.3010	Notfalltreffpunkt - Löhne	300		300			
1620.3134	ZS Versicherungen	300		300		220.00	
1620.3144	Zivilschutzanlage baul. Unterhalt	200				173.70	
1620.3632.00	Beiträge an Gemeinden, ZS-Verbund	21'200		20'200		20'543.35	
1621	**Gemeindeführungsstab**	**3'500**		**2'100**		**2'026.00**	
1621.3632.00	Beiträge an Gemeinden RFS	3'500		2'100		2'026.00	
2	**BILDUNG**	**2'409'670**	**84'200**	**2'326'415**	**57'620**	**2'227'716.62**	**54'741.00**
21	**Obligatorische Schule**	**2'409'670**	**84'200**	**2'326'415**	**57'620**	**2'227'716.62**	**54'741.00**
2110	**Kindergarten**	**317'757**		**354'950**		**322'693.30**	**-574.45**
2110.3020.00	Löhne Kindergartenlehrpersonen	255'432		255'000		267'729.95	
2110.3040.00	Erziehungszulagen					684.60	
2110.3050.00	AG-Beiträge AHV/IV/EO/ALV	18'100		17'000		17'474.30	
2110.3052.00	AG-Beiträge Pensionskasse PK	29'000		29'000		23'924.50	
2110.3053.00	AG-Beiträge UVG	400		300		363.40	
2110.3054.00	AG-Beiträge FAK	3'600		3'400		3'348.00	
2110.3055.00	AG-Beiträge KTG	2'600		1'000		2'600.00	
2110.3100.00	Büromaterial (z.B. Toner)	500		500		428.70	
2110.3104.00	Lehrmittel	3'750		7'500		3'922.40	
2110.3105.00	Lebensmittel	375		700		354.65	
2110.3110.00	Anschaffung Büromobiliar	500		37'150		758.40	
2110.3120	KG - Wasser, Abfall, usw.	1'600		1'600		1'017.00	
2110.3130.00	Dienstleistungen Dritter	800		800			
2110.3171.00	Kinderartenreisen, Ausflüge	1'100		1'000		87.40	
2110.4260.00	Rückerstattungen Dritter						-574.45
2120	**Primarschule**	**1'210'648**	**77'800**	**1'146'345**		**1'093'656.01**	**36'930.50**
2120.3020.00	Löhne Lehrpersonen	920'248		845'000		828'933.00	
2120.3040.00	Erziehungszulagen	8'600		8'500		10'005.95	
2120.3050.00	AG-Beiträge AHV/IV/EO/ALV	59'000		54'000		54'533.95	
2120.3052.00	AG-Beiträge Pensionskasse PK	85'100		74'000		75'686.40	
2120.3053.00	AG-Beiträge UVG	1'100		800		1'755.45	
2120.3054.00	AG-Beiträge FAK	12'000		12'000		10'364.55	
2120.3055.00	AG-Beiträge KTG	10'000		10'000		7'900.00	
2120.3090.00	Aus- und Weiterbildung	5'000		5'000		2'826.00	
2120.3091.00	Personalrekrutierung	500		500			
2120.3099.00	Sonstiger Personalaufwand	1'500				13'490.40	
2120.3100.00	Büromaterial	1'500		3'000		1'486.15	
2120.3101.00	Verbrauchsmat. (Apotheke)	1'000		1'000		560.40	
2120.3103	Fachliteratur, Zeitschriften	150		150			
2120.3104	Schulmaterial - Total	21'620		27'200		19'176.76	
2120.3105	Lebensmittel	1'775		1'500		1'060.20	
2120.3110.00	Anschaffung Büromöbel, Geräte	1'000		25'000		1'060.10	
2120.3111.00	Anschaffung Apparate, Maschinen, Geräte	1'500		3'000			
2120.3113.00	Anschaffung Hardware			2'100		440.90	
2120.3118.00	Software und Lizenzen	10'780		15'345		6'347.83	
2120.3119.00	übrige Anschaffungen/Instrumente	1'500		500		220.00	
2120.3130.00	Dienstleistungen Dritter	6'770		3'500		1'093.40	
2120.3151	Unterhalt Geräte	3'500		2'500		1'553.60	
2120.3162.00	Leasing Kopierer	6'700		6'700		5'897.31	
2120.3170.00	Reisekosten und Spesen			800			
2120.3170.02	Schulveranstaltungen	1'610		3'450			
2120.3171	Schulreisen, Ausflüge, Lager					9'457.90	
2120.3171.10	Schulreisen, Ausflüge	7'860		7'000			
2120.3171.20	Schullager	11'080					
2120.3199.00	Übriger Aufwand (Anlässe, usw.)	1'495		200		27.80	
2120.3300.00	Planmässige Abschreibungen	15'100		12'400		12'397.96	
2120.3511	Einlagen Präventionspool	2'500		2'800		6'940.00	
2120.3612.00	Entschädigungen an Gemeinden, Schulgelder Sonderpädagogik	10'160		18'400		20'440.00	

Konto	Erfolgsrechnung HRM2 Funktionale Gliederung ER HRM2	Budget 2027 Aufwand	 Ertrag	Budget 2026 Aufwand	 Ertrag	Rechnung 2025 Aufwand	 Ertrag
2120.4260.00	Rückerstattungen Dritter						217.05
2120.4611	Entschädigungen vom Kanton		77'800				36'713.45
2140	**Musikschule**	**108'000**		**87'500**		**90'727.50**	
2140.3612.00	Entschädigungen an Gemeinden	108'000		87'500		90'727.50	
2170	**Schulliegenschaften**	**546'400**	**6'200**	**526'350**	**57'500**	**489'582.35**	**18'184.95**
2170.3010.00	Löhne Hauswarte	107'000		149'500		91'418.55	
2170.3010.01	Löhne Reinigungspersonal	46'000		50'500		56'716.50	
2170.3040.00	Erziehungszulagen	3'000		3'500		3'399.00	
2170.3050.00	AG-Beiträge AHV/IV/EO/ALV	10'000		12'000		11'500.93	
2170.3052.00	AG-Beiträge Pensionskasse PK	12'100		15'000		9'460.50	
2170.3053.00	AG-Beiträge UVG	1'000		600		2'370.65	
2170.3054.00	AG-Beiträge FAK			2'400		4'484.00	
2170.3055.00	AG-Beiträge KTG	1'200		1'600		1'870.00	
2170.3090.00	Aus- und Weiterbildung	750		3'000		800.00	
2170.3099.00	übriger Personalaufwand			2'200			
2170.3101.00	Betriebs- u. Verbrauchsmaterial	7'000		7'000		7'688.31	
2170.3111.00	Anschaffung Apparate, Maschinen, Werkzeuge	7'000		1'600		4'059.10	
2170.3111.02	Anschaffung Turnmaterial	7'400		600		10'526.90	
2170.3112	Dienstkleidung	350		250			
2170.3119.00	übrige Anschaffungen, Beflaggung, Geschirr, Ruhebänke, Instrumente					789.15	
2170.3120.00	Ver- und Entsorgung	45'600		45'600		43'979.38	
2170.3130.00	Dienstleistungen Dritter	38'550		22'050		23'405.76	
2170.3131	Planungen und Projektierungen	7'500				9'741.90	
2170.3134.00	Versicherungsprämien	5'800		4'800		3'510.00	
2170.3144.00	Baulicher Unterhalt Schulliegenschaften	66'550		32'700		26'584.60	
2170.3151.00	Unterhalt Apparate, Maschinen	11'450		7'450		18'643.32	
2170.3151.02	Unterhalt Turnmaterial			2'500		2'231.10	
2170.3161	Mieten, Benützungskosten	500		2'000			
2170.3170.00	Spesen, Entschädigungen	500		1'500			
2170.3300.00	Planmässige Abschreibungen	30'000		31'500		29'932.70	
2170.3300.40	Planmässige Abschreibungen übr. Hochbauten	135'150		124'500		124'470.00	
2170.3930.00	Interne Verrechnung Betriebs- und Verwaltungskosten	2'000		2'000		2'000.00	
2170.4240.00	Benützungsgebühren		700				700.00
2170.4260.00	Rückerstattungen Dritter						11'984.95
2170.4910.01	Int. Verrechnung Löhne		5'500		57'500		5'500.00
2174	**Gemeinde-Magazin**	**20'770**	**200**	**20'170**	**120**	**16'223.71**	**200.00**
2174.3090.00	Aus- und Weiterbildung	750		750			
2174.3100.00	Büromaterial	300		300		168.05	
2174.3101.00	Betriebs-, Verbrauchsmaterial	3'300		2'500		3'115.68	
2174.3111.00	Anschaffung Werkzeuge, Masch.					1'494.40	
2174.3130	Dienstl. Dritter (Telefonie)	1'000		1'200		823.83	
2174.3144.00	Baulicher Unterhalt Gemeindemagazin	1'000		1'000		367.75	
2174.3151.00	Unterhalt Mobiliar, Maschinen	2'000		2'000		89.20	
2174.3160.00	Miete Liegenschaften	8'200		8'200		8'164.80	
2174.3900	Int. Verr. Warenbezüge	4'220		4'220		2'000.00	
2174.4480.01	Miete Winterdienst Diepflingen		200		120		200.00
2180	**Schulergänzende Tagesbetreuung**	**17'800**		**15'300**		**14'629.15**	
2180.3111.00	Anschaffung Apparate, Maschinen	200		200			
2180.3636.00	Beiträge an private Organisationen	17'600		15'100		14'629.15	
2190	**Schulleitung und Schulrat**	**156'295**		**150'000**		**174'319.60**	
2190.3000.00	Schulrat	9'050		9'600		9'913.00	
2190.3010.00	Löhne Schulsekretariat	39'000		22'000		26'524.15	
2190.3020.00	Löhne Schulleitung	80'000		85'000		102'172.60	
2190.3040.00	Erziehungszulagen	1'700		6'500		8'687.90	
2190.3050.00	AG-Beiträge AHV/IV/EO/ALV	7'000		7'000		8'296.35	
2190.3052.00	AG-Beiträge Pensionskasse PK	11'000		11'000		12'512.20	
2190.3053.00	AG-Beiträge UVG	500		500		1'127.20	

Konto	Erfolgsrechnung HRM2 Funktionale Gliederung ER HRM2	Budget 2027 Aufwand	 Ertrag	Budget 2026 Aufwand	 Ertrag	Rechnung 2025 Aufwand	 Ertrag
2190.3054.00	AG-Beiträge FAK	1'800		1'800		1'224.60	
2190.3055.00	AG-Beiträge KTG	1'400		1'400		1'300.00	
2190.3090.00	Aus- und Weiterbildung	1'320		1'200			
2190.3099.00	übriger Personalaufwand	3'225		3'300		1'976.60	
2190.3300.60	Planmässige Abschreibungen Mobilien			400		335.00	
2190.3631.00	Beiträge an Kanton	300		300		250.00	
2192	**Volksschule, sonstiges**	**32'000**		**25'800**		**25'885.00**	
2192.3103.00	Bücher für Bibliothek			1'000		999.90	
2192.3103.01	Bücher für Bibliothek - Lehrer	1'000					
2192.3103.02	Bücher für Bibliothek - Schüle	6'200					
2192.3634.00	Spitalbeschulung Kanton über Finanzausgleich	800		800		772.00	
2192.3636.00	Schulsozialarbeit	24'000		24'000		24'113.10	
3	**KULTUR, SPORT, FREIZEIT, KIRCHE**	**78'300**	**2'200**	**75'900**	**2'000**	**44'427.42**	**202.00**
32	**Kultur allgemein**	**10'150**	**200**	**10'050**		**5'119.05**	**202.00**
3210	**Bibliotheken und Literatur**	**600**		**600**		**575.00**	
3210.3632.00	Beiträge an Gemeinden und Zweckverbände	600		600		575.00	
3290	**Kultur, sonstiges**	**9'550**	**200**	**9'450**		**4'544.05**	**202.00**
3290.3050.00	AG-Beiträge AHV/IV/EO/ALV					10.00	
3290.3101.00	Verbrauchsmat. (Banntag, usw.)	1'100		800		751.00	
3290.3105	Kultur - Lebensmittel	1'100		500			
3290.3130.00	Dienstleistungen Dritter	400		900		865.35	
3290.3170.00	Spesen Abwart Waldhütte					215.00	
3290.3199.00	Übriges (Jubiläen, Anlässe)	4'800		4'300		1'552.70	
3290.3636.00	Beiträge an verschiedene Vereine und kulturelle Institutionen	2'150		2'950		1'150.00	
3290.4240.01	Benützungsgeb. Tischgarnitur		200				202.00
34	**Sport und Freizeit**	**68'150**	**2'000**	**65'850**	**2'000**	**39'308.37**	
3410	**Übriger Sport**	**62'150**	**2'000**	**59'850**	**2'000**	**33'428.37**	
3410.3000.00	Behörden und Kommissionen					170.00	
3410.3101.00	Betriebs- u. Verbrauchsmaterial	2'500		2'500		1'197.40	
3410.3111.00	Anschaffung Maschinen, Geräte	250		11'250		2'700.15	
3410.3118	Software & Lizenzen	200		200			
3410.3120.00	Ver- und Entsorgung	3'500		3'500		3'086.20	
3410.3130.00	Dienstleistungen Dritter	23'700		14'500		3'261.20	
3410.3143.00	Baulicher Unterhalt übrige Tiefbauten/Sportanlage	4'000		1'000		9'950.10	
3410.3151.00	Unterhalt Maschinen, Geräte, Fahrzeuge, Werkzeuge	6'000		4'000		7'171.47	
3410.3161	Maschinen Miete	3'000		3'200		810.75	
3410.3300.40	Planm.Abschreib. VV Sportplatz	19'000		19'700		4'681.10	
3410.3636.00	Beiträge an private Organisationen					400.00	
3410.4930.00	Int. Verr. Betriebs- + Verwaltungskosten		2'000		2'000		
3413	**Kunsteisbahn**	**6'000**		**6'000**		**5'880.00**	
3413.3632.00	Beiträge an Gemeinden, Kunsteisbahn	6'000		6'000		5'880.00	
4	**GESUNDHEIT**	**715'200**	**52'500**	**625'200**	**60'000**	**662'756.85**	**55'030.90**
41	**Pflegeheime**	**500'000**		**400'000**		**436'512.75**	
4120	**Pflegeheime**	**500'000**		**400'000**		**436'512.75**	
4120.3614.00	Entschädigung Altersheime	500'000		400'000		436'512.75	
42	**Ambulante Krankenpflege**	**150'000**		**150'000**		**160'450.35**	
4210	**Ambulante Krankenpflege**	**150'000**		**150'000**		**160'450.35**	
4210.3635.00	Beiträge priv. Org. (Spitex, MVB,...)	120'000		120'000		121'524.75	
4210.3636.00	Restkosten an ambl.Pflegekosten	30'000		30'000		38'925.60	
43	**Gesundheitsprävention**	**61'000**	**52'500**	**71'000**	**60'000**	**62'015.75**	**55'030.90**
4330	**Schulgesundheitsdienst**	**500**		**500**		**95.00**	
4330.3132.00	Schulgesundheitsdienst / -arzt	500		500		95.00	

Konto	Erfolgsrechnung HRM2 Funktionale Gliederung ER HRM2	Budget 2027 Aufwand	 Ertrag	Budget 2026 Aufwand	 Ertrag	Rechnung 2025 Aufwand	 Ertrag
4331	**Kinder- und Jugendzahnpflege**	**60'500**	**52'500**	**70'500**	**60'000**	**61'920.75**	**55'030.90**
4331.3130	KJZ Zahnarzt Rechnungen	60'000		70'000		61'920.75	
4331.3181	KJZ Abschreibungen	500		500			
4331.4260.00	Rückerstattungen von Eltern KJZP		45'000		50'000		48'140.95
4331.4631.00	Beiträge von Kanton		7'500		10'000		6'889.95
49	**Übriges Gesundheitswesen**	**4'200**		**4'200**		**3'778.00**	
4901	**Versorgungsregion**	**4'200**		**4'200**		**3'778.00**	
4901.3632	Versorgungsregion (APG, usw.)	4'200		4'200		3'778.00	
5	**SOZIALE SICHERHEIT**	**1'109'295**	**471'100**	**1'160'910**	**541'500**	**1'017'256.03**	**565'093.06**
53	**Alter und Hinterlassene**	**235'400**	**36'000**	**239'900**	**36'000**	**219'771.00**	**35'198.05**
5310	**Alters- und Hinterlassenenversicherung AHV**	**1'500**					
5310.3637.00	Beiträge an private Haushalte AHV-Beiträge	1'500					
5320	**Ergänzungsleistungen AHV**	**135'000**		**133'000**		**131'187.00**	
5320.3631.00	Beitrag Ergänzungsleistungen AHV	135'000		133'000		131'187.00	
5350	**Leistungen an das Alter**	**98'900**	**36'000**	**106'900**	**36'000**	**88'584.00**	**35'198.05**
5350.3636.00	Alter - Beiträge an priv. Org.	6'900		6'900		5'700.00	
5350.3637.00	Zusatzbeiträge Ergänzungsleistungen EL AHV/IV	92'000		100'000		82'884.00	
5350.4260.00	Rückerstattung Zusatzbeiträge Ergänzungsleistungen AHV/IV		30'000		30'000		29'498.05
5350.4511	Entnahme Legat Fiechter		6'000		6'000		5'700.00
54	**Familie und Jugend**	**37'075**		**28'200**		**16'905.00**	
5440	**Jugendschutz, allgemein**	**17'300**		**17'000**		**16'905.00**	
5440.3636.00	Beiträge an Jugendarbeit	17'300		17'000		16'905.00	
5450	**Leistungen an Familien, allgemein**	**17'775**		**11'200**			
5450.3636	Beiträge an priv. Org.	4'575		3'200			
5450.3637	Beiträge an priv. Haushalte	13'200		8'000			
5451	**Kinderkrippen und Kinderhorte**	**2'000**					
5451.3636	Beiträge an priv. Org.	2'000					
57	**Sozialhilfe und Asylwesen**	**836'820**	**435'100**	**892'810**	**505'500**	**780'580.03**	**529'895.01**
5720	**Sozialhilfe**	**140'000**	**35'100**	**152'800**	**55'500**	**97'872.51**	**17'334.56**
5720.3636	Soz.hilfe - Eingliederungsmassnahmen	12'000		11'300			
5720.3637.00	Soz.hilfe - Beiträge an Private	128'000		141'500		97'872.51	
5720.4260.00	Soz.hilfe - Rückerstattungen Dritter		32'600		53'000		4'415.26
5720.4611.00	Soz.hilfe - Beiträge KSA BL		2'500		2'500		12'919.30
5722	**Sozialhilfe Asylbereich**					**7'467.70**	
5722.3637.00	Beiträge an private Haushalte Asylheimbewohner 5730.4260					7'467.70	
5730	**Asylwesen**	**652'940**	**400'000**	**700'460**	**450'000**	**641'029.82**	**512'560.45**
5730.3010.00	Asylheim - Löhne	94'000		99'500		132'339.55	
5730.3050.00	AG-Beiträge AHV/IV/EO/ALV	9'000		9'000		7'567.47	
5730.3052.00	AG-Beiträge Pensionskasse PK	13'000		58'000		6'810.50	
5730.3053.00	AG-Beiträge UVG	900		900		136.50	
5730.3054.00	AG-Beiträge FAK	1'100		1'100		1'300.00	
5730.3055.00	AG-Beiträge KTG	700		700		1'000.00	
5730.3090	Asylheim - Weiterbildung	750		750			
5730.3099.00	Asylheim - Div. Personalaufw.	500		500		400.00	
5730.3101	Asylheim - Betriebs-, Verb.mat	5'500		5'000		4'177.55	
5730.3111	Asylheim - Apparate, Maschinen	3'600		1'000		5'418.70	
5730.3120.00	Asylheim - Ver- & Entsorgung	2'000		2'000		15'159.45	
5730.3130.00	Asylheim - Dienstl. Dritter	5'170		3'440		3'028.35	
5730.3134	Asylheim - Versicherungen	500		500		461.60	
5730.3160.00	Asylheim - Miete Asylheim	47'820		47'820		46'284.90	
5730.3160.01	Asylheim - Miete Aussenwhg.	35'200		36'550		24'896.00	
5730.3161	Asylheim - Miete Geräte, Mobilien	1'350		1'350		67.00	
5730.3162	Asylheim - Leasing Kopierer	600		600		257.70	

Konto	Erfolgsrechnung HRM2 Funktionale Gliederung ER HRM2	Budget 2027 Aufwand	 Ertrag	Budget 2026 Aufwand	 Ertrag	Rechnung 2025 Aufwand	 Ertrag
5730.3170.00	Asylheim - Spesen (km, usw.)	1'000		1'500		827.40	
5730.3637	Asylheim - Beiträge an Private	424'000		424'000		386'599.15	
5730.3900	Asylheim - Int.Verr. Warenbez.	3'750		3'750		1'798.00	
5730.3930	Asylheim - Int.Verr. Verw.aufw	2'500		2'500		2'500.00	
5730.4260.01	Rückerstattungen Dritter						3'705.90
5730.4611.00	Entschädigung von Kanton		400'000		450'000		485'110.45
5730.4612	Entschädigungen von Gemeinden						23'744.10
5790	**Übriges Sozialwesen**	**43'880**		**39'550**		**34'210.00**	
5790.3000.00	Behörden und Kommissionen SHB	8'400		8'400		8'370.00	
5790.3050.00	AG-Beiträge AHV/IV/EO/ALV	300		300			
5790.3099.00	Sonstiger Personalaufwand	400		400			
5790.3130.00	Dienstl. Dritter (Convalere)	32'500		29'000		24'700.00	
5790.3132.00	Honorare Fachexperten	500					
5790.3170.00	Reisekosten und Spesen	50		200			
5790.3636.00	Beiträge an private Organisationen ohne Erwerbszweck	1'730		1'250		1'140.00	
6	**VERKEHR**	**224'945**	**12'400**	**290'925**	**12'400**	**202'320.82**	**22'437.36**
61	**Strassenverkehr**	**224'945**	**12'400**	**290'925**	**12'400**	**202'320.82**	**22'437.36**
6150	**Gemeindestrassen/Werkhof**	**224'945**	**12'400**	**290'925**	**12'400**	**202'320.82**	**22'437.36**
6150.3010.00	Löhne Betriebspersonal Strassenwesen	44'000				52'000.00	
6150.3050.00	AG-Beiträge AHV/IV/EO/ALV	2'800				3'400.00	
6150.3052.00	AG-Beiträge Pensionskasse PK	3'500				4'200.00	
6150.3053.00	AG-Beiträge UVG	600				700.00	
6150.3054.00	AG-Beiträge FAK	500				676.00	
6150.3055.00	AG-Beiträge KTG	50				30.00	
6150.3101.00	Betriebs- u. Verbrauchsmaterial	10'400		10'400		9'906.20	
6150.3111.00	Anschaffung Apparate, Maschinen, Fahrzeuge	3'000		15'000		8'166.30	
6150.3112	Dienstkleider	350		250			
6150.3120.00	Ver- und Entsorgung	11'300		10'300		4'208.72	
6150.3130.00	Dienstleistungen Dritter	28'000		29'200		26'359.48	
6150.3131.00	Honorare Projekte/Planungen	60'500		18'500		18'007.17	
6150.3132	Honorare ex. Berater, Gutachter, usw			28'700		4'948.85	
6150.3134.00	Versicherungsprämien (Hamedan, usw.)	1'800		3'900		4'002.50	
6150.3141.00	Baul. Unterh. Strassen/Wege	22'300		76'000		23'861.10	
6150.3141.01	Baul. Unterh. Strassenbeleuchtung	1'700		1'700		1'256.92	
6150.3151.00	Unterhalt Maschinen, Geräte, Fahrzeuge	2'900		2'900		1'633.58	
6150.3161.00	Miete, Benützungskosten Mobilien	2'000		2'000		155.00	
6150.3170	Spesen (km, usw.)	500					
6150.3300.00	Planmässige Abschreibungen übr. Tiefbauten VV	400		400		360.00	
6150.3300.10	Planmässige Abschreibungen Strassen/Verkehrswege	20'125		17'275		10'380.00	
6150.3300.40	Planmässige Abschreibungen übr. Hochbauten	1'130		1'100		1'130.00	
6150.3300.60	Planmässige Abschreibungen Mobilien	7'090		7'100		7'090.00	
6150.3632.00	Beiträge an Gemeinden und Zweckverbände			14'200		19'229.00	
6150.3900	Int. Verr. Warenbezüge					620.00	
6150.3910.01	Int. Verrechnung Löhne			52'000			
6150.4200.00	Ersatzabgaben, Parkkarten						10'000.00
6150.4240	Parkgebühren		3'000		3'000		3'515.25
6150.4260.00	Rückerstattungen Dritter						1'208.85
6150.4260.01	Rückerstattungen Diepflingen		6'200		6'400		4'290.00
6150.4631.00	Gewerbeparkkarten		3'200		3'000		3'423.26
7	**UMWELTSCHUTZ UND RAUMORDNUNG**	**592'850**	**546'210**	**614'920**	**563'520**	**583'996.56**	**521'407.91**
71	**Wasserversorgung**	**210'000**	**210'000**	**218'800**	**218'800**	**124'579.23**	**124'579.23**

Konto	Erfolgsrechnung HRM2 Funktionale Gliederung ER HRM2	Budget 2027 Aufwand	 Ertrag	Budget 2026 Aufwand	 Ertrag	Rechnung 2025 Aufwand	 Ertrag
7101	**Wasserversorgung (Spezialfinanzierung)**	**210'000**	**210'000**	**218'800**	**218'800**	**124'579.23**	**124'579.23**
7101.3102.00	Drucksachen, Publikationen	500		500			
7101.3111.00	Werkzeuge, Maschinen, Apparate	1'000		7'100		1'195.21	
7101.3120.00	Ver- und Entsorgung, Strom	5'000		5'000		4'536.35	
7101.3130.00	Dienstleistungen, Honorare	53'000		53'000		40'089.77	
7101.3131.00	Planungen, Projekte	19'500		18'000		23'548.15	
7101.3132.00	Honorare, externe Berater	19'650		16'950		18'264.75	
7101.3134.00	Versicherungsprämien	400		400		250.00	
7101.3143.00	Unterhalt übrige Tiefbauten/Werkleitungen	10'000		10'000		5'043.60	
7101.3151.00	Unterhalt Apparate, Geräte, Maschinen	6'000		2'000		548.00	
7101.3300.00	Planmässige Abschreibungen Wasser	40'430		12'150		1'300.00	
7101.3409.00	Skonti (Wasseranschl.geb)			200			
7101.3510.00	Einlagen in Spez.finanz (Gewinn)	13'670		45'400			
7101.3611	Trinkwasserkontrolle Kant.Lab.	2'000		2'000		1'972.85	
7101.3612.00	Betriebskosten Wühre	38'850		46'100		27'830.55	
7101.4240.00	Wasserverkauf an Einwohner		210'000		210'000		95'771.35
7101.4510.00	Entnahmen aus Spez.finanz (Verlust)						16'107.88
7101.4940.00	Verrechnete Kapitaldienste				8'800		12'700.00
72	**Abwasserbeseitigung**	**211'950**	**211'950**	**220'750**	**220'750**	**265'243.25**	**265'243.25**
7201	**Abwasserbeseitigung (Spezialfinanzierung)**	**211'950**	**211'950**	**220'750**	**220'750**	**265'243.25**	**265'243.25**
7201.3102	Drucksachen	500		500			
7201.3130.00	Dienstleistungen Dritter	1'000		1'000		407.20	
7201.3132.00	Honorare Fachexperten	41'750		37'450		11'151.20	
7201.3143.00	Unterhalt übrige Tiefbauten	14'700		31'800		32'786.95	
7201.3510.00	Einlagen in Spez.finanz. (Gewinn)					67'019.80	
7201.3611.00	Entschädigung an Kanton ARA	154'000		150'000		153'878.10	
7201.4210.00	Abwasser Bewilligungsgebühren		4'000		4'000		1'381.60
7201.4240.00	Abwassergebühren		173'000		160'000		170'799.10
7201.4391.00	Einnahmen aus IR Abwasser						77'362.55
7201.4510.00	Entnahmen aus Spez.finanz. (Verlust)		34'950		45'750		
7201.4940.00	Verrechnete Kapitaldienste				11'000		15'700.00
73	**Abfallwirtschaft**	**125'500**	**117'210**	**127'970**	**117'670**	**132'174.73**	**124'385.43**
7300	**Abfallbewirtschaftung**	**8'490**	**200**	**10'500**	**200**	**8'049.30**	**260.00**
7300.3000	Kadaver - Kom. & Entschädigung	1'440				1'440.00	
7300.3130	Kadaverentsorgung	4'800		7'500		4'359.30	
7300.3612	Betriebskosten Kadaversammelstelle	2'250		3'000		2'250.00	
7300.4240.01	Kadavergebühren		200		200		260.00
7301	**Abfallbeseitigung (Spezialfinanzierung)**	**117'010**	**117'010**	**117'470**	**117'470**	**124'125.43**	**124'125.43**
7301.3010	Abfall - Löhne	200		200		150.00	
7301.3101	Kehrichtsäcke & -vignetten	4'000		4'000		6'390.35	
7301.3102	Abfall - Drucksachen	300		500		110.75	
7301.3111	Abfall - Anschaffungen					348.60	
7301.3130	Abfall - Dienstl. Dritter	106'500		101'000		94'172.70	
7301.3132	Abfall - Externe Berater					753.25	
7301.3510	Einlagen in Spez.finanz. (Gewinn)	10		5'770		16'199.78	
7301.3910	Abfall Int.Verr. - Dienstl.	5'000		5'000		5'000.00	
7301.3930	Int.Verr. Verw. - Abfall	1'000		1'000		1'000.00	
7301.4120	Abfall - Konzessionen		40		400		414.30
7301.4250	Verkauf Vignetten		109'000		109'000		119'143.13
7301.4900	Int. Verr. Warenbezüge		7'970		7'970		4'418.00
7301.4940	Int. Verr. kalk. Zinsen				100		150.00
76	**Tierhaltung und übriger Umweltschutz**	**8'400**	**7'050**	**7'400**	**6'300**	**8'455.60**	**7'200.00**
7610	**Luftreinhaltung und Klimaschutz**	**1'000**	**750**			**805.00**	**885.00**

Konto	Erfolgsrechnung HRM2 Funktionale Gliederung ER HRM2	Budget 2027 Aufwand	 Ertrag	Budget 2026 Aufwand	 Ertrag	Rechnung 2025 Aufwand	 Ertrag
7610.3130.00	Dienstleistungen Dritter	1'000				805.00	
7610.4240.00	Oelfeuerungskontrollen		750				885.00
7620	**Hundehaltung**	**7'400**	**6'300**	**7'400**	**6'300**	**7'650.60**	**6'315.00**
7620.3101.00	Hunde - Verbrauchsmaterial	1'000		1'000		1'180.45	
7620.3111.00	Hunde - Apparate, Werkzeug	1'400		1'400		1'470.15	
7620.3910.01	Int. Verr. Löhne	3'000		3'000		3'000.00	
7620.3930	Int. Verr. Verw. - Hunde	2'000		2'000		2'000.00	
7620.4240.00	Hundegebühren		6'300		6'300		6'315.00
77	**Friedhof und Bestattung**	**32'800**		**32'500**		**38'288.00**	
7710	**Friedhof und Bestattung**	**32'800**		**32'500**		**38'288.00**	
7710.3612.00	Entschädigung Friedhofverband	10'000		10'000		8'888.00	
7710.3632.00	Beitrag an Friedhofgemeinde	22'800		22'500		29'400.00	
79	**Raumordnung**	**4'200**		**7'500**		**15'255.75**	
7900	**Raumplanung**	**4'200**		**7'500**		**15'255.75**	
7900.3131.00	Planungen / Projekte Zonenplan					3'019.25	
7900.3132.00	Honorar externe Berater, geol. Untersuchung	1'500		1'500		10'994.70	
7900.3300.90	Planm. Abschreib. Übr. immat. Anlagen	2'700		6'000		1'241.80	
8	**VOLKSWIRTSCHAFT**	**54'950**	**26'540**	**33'040**	**26'540**	**16'097.45**	**14'794.50**
81	**Landwirtschaft**	**6'600**		**1'600**		**400.00**	
8120	**Strukturverbesserungen**	**5'000**					
8120.3143	Unterhalt übrige Tiefbauten	5'000					
8140	**Produktionsverbesserungen**	**1'600**		**1'600**		**400.00**	
8140.3010.00	Löhne Betriebspersonal, Baumwärter, Ackerbaustelle	1'000		1'000			
8140.3635.00	Beiträge Bienenzüchter	600		600		400.00	
82	**Forstwirtschaft**	**47'150**	**3'500**	**30'490**	**3'500**	**14'708.60**	**6'433.50**
8200	**Forstwirtschaft**	**47'150**	**3'500**	**30'490**	**3'500**	**14'708.60**	**6'433.50**
8200.3010	Waldhütte - Lohn Hüttenwart	2'100		2'400		1'982.50	
8200.3050	Waldhütte - AG Beitrag AHV/IV/EO/ALV	300		300		120.00	
8200.3053	Waldhütte - AG Beitrag UVG	20		20			
8200.3054	Waldhütte - AG Beitrag FAK	20		20		30.00	
8200.3101	Waldhütte - Verbrauchsmaterial	2'300		4'400		338.60	
8200.3105	Lebensmittel	2'500		1'800		1'358.05	
8200.3120	Waldhütte - Strom, Wasser	500		500		579.95	
8200.3130	Dienstleistungen Dritter	5'700		4'600		1'326.35	
8200.3132	Waldhütte - Gutachten, Berater	700		1'200			
8200.3134	Waldhütte - Versicherung	500		450		320.00	
8200.3144	Waldhütte - Unterhalt	4'200		6'200		290.40	
8200.3151	Waldhütte - URE Apparate, usw.	600		500		305.40	
8200.3170	Waldhütte - Spesen Hüttenwart	300					
8200.3300.00	Planmässige Abschreibungen	7'700		7'700		7'690.00	
8200.3632.00	Beiträge an Gemeinden und Zweckverbände	19'310					
8200.3636	Beiträge an private Org.	400		400		367.35	
8200.4260	Forst - Rückerstattungen		500		500		1'183.50
8200.4470	Waldhütte - Vermietung		3'000		3'000		5'250.00
83	**Jagd und Fischerei**	**750**	**1'040**	**550**	**1'040**	**591.60**	**1'041.00**
8300	**Jagd und Fischerei**	**750**	**1'040**	**550**	**1'040**	**591.60**	**1'041.00**
8300.3631.00	Beitrag Fischhegefonds & Wildschäden	750		550		591.60	
8300.4100.00	Jagd- und Fischereipacht		1'040		1'040		1'041.00
87	**Energie**	**450**	**22'000**	**400**	**22'000**	**397.25**	**7'320.00**
8710	**Elektrizität**	**450**	**22'000**	**400**	**22'000**	**397.25**	**7'320.00**
8710.3132.00	Energieberatung	450		400		397.25	
8710.4120.00	Konzessionsabgabe		22'000		22'000		7'320.00
9	**FINANZEN UND STEUERN**	**87'450**	**4'640'800**	**95'900**	**4'393'619**	**633'937.46**	**4'977'385.28**
91	**Steuern**	**11'500**	**3'262'000**	**15'000**	**3'062'000**	**2'242.25**	**2'798'574.05**

Konto	Erfolgsrechnung HRM2 Funktionale Gliederung ER HRM2	Budget 2027 Aufwand	 Ertrag	Budget 2026 Aufwand	 Ertrag	Rechnung 2025 Aufwand	 Ertrag
9100	**Steuern aktuelles Jahr**	**5'000**	**3'232'000**	**5'000**	**3'032'000**	**-2'000.00**	**2'973'278.19**
9100.3182.00	Wertberichtigung Steuern natürliche Personen	5'000		5'000		-2'000.00	
9100.4000	NP - Einkommenssteuer		2'944'000		2'751'000		2'708'471.04
9100.4001.00	NP - Vermögenssteuer		206'000		160'000		175'497.90
9100.4002.00	Quellensteuern		41'000		40'000		43'129.95
9100.4010.00	JP - Ertragssteuern		31'000		65'000		35'266.65
9100.4011.00	JP - Kapitalsteuern		10'000		16'000		10'912.65
9101	**Steuern Vorjahre**	**4'500**		**8'000**			**-218'243.84**
9101.3183.00	NP Vorjahre - Steuerabschr.	4'500		8'000			
9101.4000	NP Vorjahre - Einkommenssteuer						-176'225.04
9101.4001.00	NP Vorjahre - Vermögenssteuer						-11'188.25
9101.4002	Vorjahre - Quellensteuern						42'000.00
9101.4010.00	JP Vorjahre - Ertragssteuern						-63'880.15
9101.4011.00	JP Vorjahre - Kapitalsteuern						-2'151.35
9101.4293.00	NP - Eing. abgeschr. Steuern						-6'799.05
9102	**Zinsendienst Steuern**	**2'000**	**30'000**	**2'000**	**30'000**	**4'242.25**	**43'539.70**
9102.3403	Vergütungszinsen	2'000		2'000		4'242.25	
9102.4403	Verzugszinsen		30'000		30'000		43'539.70
93	**Finanz- und Lastenausgleich**	**19'550**	**1'316'500**	**19'400**	**1'266'651**	**28'539.00**	**1'578'638.00**
9300	**Finanz- und Lastenausgleich**	**19'550**	**1'316'500**	**19'400**	**1'266'651**	**28'539.00**	**1'578'638.00**
9300.3625.00	Finanzierung Solidaritätsbeitrag	14'850		14'700		14'690.00	
9300.3631.00	Kompensationsbeitrag ehem. Realschulbauten	4'700		4'700		13'849.00	
9300.4622.00	Finanzausgleichsbetrag		1'075'000		1'033'000		1'342'186.00
9300.4631.00	Kompensationszahlung 6. Primarschule und EL		241'500		233'651		230'751.00
9300.4631.01	Diverse Kompensationsleistungen						5'701.00
94	**Ertragsanteile an Bundeseinnahmen**		**59'300**		**61'668**		**59'945.25**
9400	**Ertragsanteile an Bundeseinnahmen**		**59'300**		**61'668**		**59'945.25**
9400.4600.00	Ertragsanteile an Bundessteuern		59'300		61'668		59'945.25
96	**Vermögens- und Schuldenverwaltung**	**53'100**	**1'500**	**61'500**	**1'800**	**278'526.36**	**538'493.51**
9610	**Zinsen**	**46'200**		**55'100**	**300**	**72'806.91**	**338.86**
9610.3130.00	Bank- und Postkontospesen	1'000		1'000		1'928.51	
9610.3401.00	Verzinsung Finanzverbindlichkeiten	45'200		34'200		42'328.40	
9610.3940.00	Interne Verrechnungen Zinsen			19'900		28'550.00	
9610.4400.00	Zinsen flüssige Mittel				300		338.86
9630	**Liegenschaften des Finanzvermögens**	**6'900**	**1'500**	**6'400**	**1'500**	**205'719.45**	**538'154.65**
9630.3111	Anschaffung Apparate, Maschinen, Fahrzeuge, Werkzeuge	500					
9630.3120.00	Ver- und Entsorgung	600		600		1'867.75	
9630.3130.00	Dienstleistungen Dritter					2'976.90	
9630.3134.00	Sachversicherungen	800		800		574.80	
9630.3441	Wertberichtigungen FV					195'300.00	
9630.3930	Int. Verr. Verw. - Lieg.	5'000		5'000		5'000.00	
9630.4260.00	Rückerstattungen Dritter						1'444.40
9630.4430.01	Pachtzinsen		1'100		1'100		1'203.50
9630.4439.00	Übr. Liegenschaftsertrag FV		400		400		
9630.4443	Wertberichtigung SachanlagenFV						532'529.85
9630.4511	Fondentnahmen						2'976.90
97	**Rückverteilungen**		**1'500**		**1'500**		**1'734.47**
9710	**Rückverteilungen aus CO2-Abgabe**		**1'500**		**1'500**		**1'734.47**
9710.4699.00	Rückverteilungen aus CO2-Abgabe		1'500		1'500		1'734.47
99	**Nicht aufgeteilte Posten**	**3'300**				**324'629.85**	

Konto	Erfolgsrechnung HRM2 Funktionale Gliederung ER HRM2	Budget 2027 Aufwand	 Ertrag	Budget 2026 Aufwand	 Ertrag	Rechnung 2025 Aufwand	 Ertrag
9900	**Finanzpolitische Reserve**					**337'229.85**	
9900.3894	Finanzpol. Reserve - Einlage					337'229.85	
9950	**Neutrale Aufwendungen und Erträge**	**3'300**				**-12'600.00**	
9950.3010.00	Rückstellungen Ferien/Überzeit Verw.-& Betriebspers.					-12'600.00	
9950.3052.02	Rückstellungen PK Gemeindeangestellte	3'300					

Konto	Investitionsrechnung HRM2 Funktionale Gliederung IR HRM2	Budget 2027 Aufwand	 Ertrag	Budget 2026 Aufwand	 Ertrag	Rechnung 2025 Aufwand	 Ertrag
	Total	**1'998'997**		**658'000**		**539'064.64**	**154'155.40**
	Netto Ausgaben		1'998'997		658'000		384'909.24
0	**ALLGEMEINE VERWALTUNG**	**87'500**		**175'000**			
0290	**Verwaltungsliegenschaften**	**87'500**		**175'000**			
0290.5040.09	27 - Liftersatz Verwaltungsgebäude	70'000					
0290.5290.00	26 - Gmd.Lieg. - Bestandesanalyse (25%)			175'000			
0290.5290.02	27 - Planung Heizungsersatz (25%)	17'500					
2	**BILDUNG**	**52'500**		**45'000**		**19'611.90**	
2120	**Primarschule**			**45'000**			
2120.5060.26	IT Erneuerung - Windows 11			45'000			
2170	**Schulliegenschaften**	**52'500**				**19'611.90**	
2170.5040.15	SH - Schulzimmer Sanierung					19'611.90	
2170.5290.02	27 - Planung Heizungsersatz (75%)	52'500					
3	**KULTUR, SPORT, FREIZEIT, KIRCHE**	**50'000**				**152'252.55**	
3410	**Übriger Sport**					**152'252.55**	
3410.5030.00	Sanierung Sportplatz 2024					152'252.55	
3420	**Freizeit**	**50'000**					
3420.5040.01	27 - Spielplatz Neugestaltung infolge Sicherheitsmängel	50'000					
6	**VERKEHR**	**490'000**		**125'000**		**159'050.89**	
6150	**Gemeindestrassen/Werkhof**	**490'000**		**125'000**		**159'050.89**	
6150.5010.17	24 - Sanierung Wanderweg Hof Langacker					21'828.90	
6150.5010.18	24 - Sanierung Blitten	340'000					
6150.5010.19	25 - Sanierung Langackerstr. (Hauptstr.-Haldenstr.) (inkl. Wasser)					74'268.38	
6150.5010.20	25 - Sanierung Brandhof / Erlen					62'953.61	
6150.5010.21	26 - Sanierung Grabackerstr. 36-48			125'000			
6150.5010.23	27 - Sanierung Grabackerstr. 17-33	150'000					
7	**UMWELTSCHUTZ UND RAUMORDNUNG**	**1'318'997**		**313'000**		**208'149.30**	**154'155.40**
7101	**Wasserversorgung (Spezialfinanzierung)**	**1'125'000**		**300'000**		**200'526.50**	**76'792.85**
7101.5030.01	27 - Wasserleitung Schürain	25'000					
7101.5030.19	Sanierung Langackerstr. (Hauptstr.-Haldenstr.)					107'652.30	
7101.5030.21	26 - Sanierung Grabackerstr. 36-48			150'000			
7101.5030.23	27 - Sanierung Grabackerstr. 17-33	250'000					
7101.5040.04	27 - Hochbauten Reservoir Erlen (Neubau)	800'000					
7101.5090.01	27 - Wasserzählerersatz (mechanisch auf Funk)	50'000					
7101.5290.00	26 - Sanierung Reservoir - Planung			150'000			
7101.5620.00	Investitionsbeitrag Wühre RWW					32'799.90	
7101.5620.71	24 - Sanierung Systemsteuerung					60'074.30	
7101.6371.00	Wasseranschlussbeiträge						76'792.85
7201	**Abwasserbeseitigung (Spezialfinanzierung)**	**175'000**					**77'362.55**
7201.5030.04	27 - Sanierung Spülgebiet Nord	175'000					
7201.6371	Kanalanschlussbeiträge						77'362.55
7900	**Raumplanung**	**18'997**		**13'000**		**7'622.80**	
7900.5290.00	Baulandumlegung Langacher	18'997		13'000		7'622.80	

Budget 2027

Gemeinde Thürnen — **Auflistung der Investitionen ins Verwaltungsvermögen**

Konto	Bezeichnung	Beschluss Datum	Beschluss Art	Kredit beschlossen oder vorgesehen	Kumulierte Ausgaben bis 31.12.2026	Verbleibender Kredit ohne Ausgaben per 31.12.2026	Hochrechnung 2026	Ausgaben 2027	Verbleibender Kredit per 31.12.2027	Schluss-rechnung
	TOTAL			**9'793'000**	**30'380.70**	**9'762'619.30**	**605'000.00**	**1'998'997**	**7'228'622.30**	
0	**ALLGEMEINE VERWALTUNG**			**245'000**	**0**	**245'000.00**	**122'000**	**140'000**	**53'000.00**	
	2026 - Gmd. Lieg. - Analyse & Bestandesbericht			**245'000**	**0**	**245'000.00**	**122'000**	**140'000**	**53'000.00**	
0290.5290.00	2026 - Gmd.Lieg. - Analyse & Bestandesbericht 25%	11.12.2025	SV	43'750		43'750.00	32'000.00		11'750.00	
2170.5290.00	2026 - Gmd.Lieg. - Analyse & Bestandesbericht 75%	11.12.2025	SV	131'250		131'250.00	90'000.00		41'250.00	
0290.5290.02	2027 - Gmd.Lieg. - Planung Heizungsersatz 25%		BU	17'500		17'500.00		17'500		
2170.5290.02	2027 - Gmd.Lieg. - Planung Heizungsersatz 75%		BU	52'500		52'500.00		52'500		
0290.5040.09	2027 - Liftersatz			70'000		70'000.00		70'000		
2	**BILDUNG**			**45'000**	**0**	**45'000.00**	**45'000.00**	**0**	**0.00**	
2120.5060.26	2026 - IT Erneuerung - Windows 11	11.12.2025	BU	45'000	0.00	45'000.00	45'000.00		0.00	
3	**KULTUR, SPORT, FREIZEIT, KIRCHE**			**50'000**	**0.00**	**50'000.00**		**50'000**		
3420.5040.01	2027 - Spielplatz Neugestaltung infolge Sicherheitsmängel		BU	50'000		50'000.00		50'000		
6	**VERKEHR**			**1'585'000**	**0.00**	**1'585'000.00**	**125'000.00**	**490'000**	**970'000.00**	
6150.5010.21	2026 - Sanierung Grabackerstr. 36-48	11.12.2025	SV	125'000		125'000.00	125'000.00		0.00	
6150.5010.18	2024 - Sanierung Blitten		P	660'000		660'000.00		340'000	320'000.00	
6150.5010.23	2027 - Sanierung Grabackerstr. 17-33		P	150'000		150'000.00		150'000	0.00	
6150.5010.90	2027 - Sanierung Strassen infolge WL-Ersatz (2028-90)		P	650'000		650'000.00			650'000.00	
7	**UMWELTSCHUTZ UND RAUMORDNUNG**			**7'868'000**	**30'380.70**	**7'837'619.30**	**313'000.00**	**1'318'997**	**6'205'622.30**	
7101.5030.01	Wasserringleitung Schürain	15.03.2022	BU	50'000		50'000.00		25'000	25'000.00	
7101.5030.21	2026 - Sanierung Grabackerstr. 36-48	11.12.2025	SV	150'000		150'000.00	150'000.00		0.00	
7101.5030.23	2027 - Sanierung Grabackerstr. 17-33		P	250'000		250'000.00		250'000	0.00	
7101.5030.90	2027 - Sanierung Wasserleitungen (2028-90)		P	3'495'000		3'495'000.00			3'495'000.00	
7101.5040.04	2027 - Sanierung Wasserreseroir (Neubau)		P	3'350'000		3'350'000.00		800'000	2'550'000.00	
7101.5090.01	2027 - Wasserzähleresatz auf Funk			150'000		150'000.00		50'000	100'000.00	
7101.5290.00	2026 - Sanierung Wasserreservoir - Planung	11.12.2025	SV	150'000		150'000.00	150'000.00		0.00	
7201.5030.03	Drainage Werkleitungen	2023	BU	15'000		15'000.00			15'000.00	31.12.2026
7201.5030.04	2027 - Sanierung Spülgebiet Nord			175'000		175'000.00		175'000	0.00	
7900.5290.00	Baulandumlegung Langacher	2023	BU	83'000	30'380.70	52'619.30	13'000.00	18'997	20'622.30	

(P) geplantes Projekt, Sondervorlage folgt, wird nicht mit Budget genehmigt - (BU) Investition wird mit Budget genehmigt

Rechnungs- und
Geschäftsprüfungskommission
4441 Thürnen

Bericht der Rechnungs- und Geschäftsprüfungskommission zum Budget 2027 der Einwohnerkasse der Gemeinde Thürnen

1. Auftrag und Durchführung der Prüfung

Als Rechnungs- und Geschäftsprüfungskommission (RGPK) haben wir das Budget der Erfolgs- und Investitionsrechnung für das Jahr 2027 geprüft. Unsere Prüfung basierte auf den Budgetunterlagen der Einwohnergemeinde sowie Besprechungen mit den Mitgliedern des Gemeinderates sowie den Mitarbeitenden der Verwaltung.

Das Budget lag der RGPK am 24. September 2026. vor. Die Prüfung erfolgte am 23. Oktober 2026 auf der Gemeindeverwaltung Thürnen und wurde durch alle Mitglieder der RGPK vorgenommen. Während des Prüfungstermines standen uns Frau Manja Gautschi, sowie Benjamin Meyer, Gemeindeverwalter, für die Beantwortung von Fragen zur Verfügung.
Am 10. November 2026 fand die Abschlussbesprechung mit dem Gemeinderat statt.

2. Prüfungshandlungen

Im Rahmen unserer Prüfung haben wir die budgetierten Posten der Erfolgs- und Investitionsrechnung für das Jahr 2027 mit den Budgetzahlen 2026 sowie dem Abschluss 2025 verglichen. Die wesentlichen Abweichungen haben wir geprüft und kritisch hinterfragt. Die dabei aufgekommenen Fragen haben wir mit den oben genannten Ansprechpersonen ausführlich besprochen und geklärt.

3. Ergebnisse

Generelles

Das Budget 2027 entspricht den gesetzlichen Bestimmungen.

Budget

- Das Budget 2027 sieht Aufwände von CHF 6'318'220 und Einnahmen von CHF 6'042'090 vor. Für das Jahr 2027 wird somit ein Verlust von CHF 276'130 erwartet.
- Die Budgetposten sind vielfach analog den Vorjahren ausgestattet. Grössere Abweichungen betreffen vor allem die Ausgaben in den Bereichen Gesundheit (Pflegebeiträge Altersheime), Soziale Sicherheit sowie Verkehr (Projektierung, Berater und baulicher Strassenunterhalt).
- Aus dem Budget 2027 ist klar ersichtlich, dass der Gemeinderat den ihm von der Gemeindeversammlung auferlegten Sparauftrag konsequent umsetzt; dies hat uns der Gemeindeverwalter mündlich bestätigt.

Investitionsrechnung

- Der Gesamtaufwand wird mit CHF 1'998'997 budgetiert
- Nennenswerte Investitionen sind Freizeit (Spielplatz Neugestaltung infolge Sicherheitsmängel) der Verkehr (Sanierung Gemeindestrassen) von CHF 490'000, sowie im Bereich der Umweltschutz und Raumordnung (Wasserleitungssysteme/ Hochbauten Reservoir Erlen) von CHF 1'318'997.
- Gegenüber den Vorjahren sowie zum Budget 2026 nimmt die Investitionstätigkeiten/ Aufwand um CHF 1'339'997 zu.
- Bei den vorgesehenen Ausgaben handelt es sich allesamt um Investitionen, welche entweder vorgegeben sind und/oder mit teils hoher Priorität getätigt werden müssen. Aufgrund der angespannten Finanzlage sind aktuell keine weiteren Investitionen geplant. Der auferlegte Sparauftrag wird somit für das Jahr 2027 auch bei den Investitionen strikte beachtet.

4. Finanzplan

Allgemeines

Der Finanzplan für die Jahre 2027 bis 2033 lag der RGPK anlässlich der Budgetprüfung vor. Die RGPK hat die Aufgabe, diesen Finanzplan zu prüfen und eine finanzpolitische Würdigung desselben hinsichtlich der Tragbarkeit und der Erreichung eines auf die Dauer ausgeglichenen Finanzhaushaltes abzugeben. Der Finanzplan für die Jahre 2027 bis 2033 basiert auf dem Budget 2026, wobei für die Folgejahre mit einer Teuerung von 1% gerechnet wird. Gemäss der aktuellen Finanzplanung für die Folgejahre rechnet der Gemeinderat weiterhin bis 2033 mit negativen Jahresergebnissen.

Der aktuelle Finanzplan wurde im Rahmen unserer Prüfarbeiten analysiert und besprochen. Die Investitionsplanung sieht für das Jahr 2028 eine weitere Steigerung an Investitionen vor.

Finanzpolitische Würdigung

Wir halten fest, dass für das Jahr 2027 ein Aufwandüberschuss in Höhe von CHF 276'130 budgetiert wird. Das Budget 2027 zeigt somit eine nicht ausgeglichene Rechnung. Der Aufwandüberschuss kann – Stand heute – durch das vorhandene Eigenkapital der Einwohnergemeinde getragen werden.

Der uns vorliegende Finanzplan 2027 bis 2033 des Gemeinderates zeigt auf, dass die Gemeinderechnung in den kommenden sieben Jahren im Durchschnitt jährlich mit einem Defizit von ca. CHF 380'000 abschliessen wird. Dieser negative Ausblick lässt sich auch bei sehr hoher Kostendisziplin auf der Ausgabenseite nicht kompensieren.
Aus Sicht der RGPK ist eine Steuererhöhung (mindestens 59–61%) unumgänglich. Die Situation bleibt angespannt. Gleichzeitig sind ab dem Jahr 2028 weitere grössere Investitionen vorgesehen, welche sich in der Finanzplanung in höheren Abschreibungen niederschlagen werden. Diese sind im Finanzplan ausgewiesen.

Damit die gesetzlichen Vorgaben auch in Zukunft erfüllt werden können, sieht die RGPK nach wie vor unmittelbaren Handlungsbedarf bei der Optimierung der Gemeindefinanzen, namentlich auf der Einnahmenseite.

5. Antrag

Wie bereits erwähnt, erachtet die RGPK die Budgetierung 2027 als realistischer als in den Vorjahren.

Dem Finanzplan und der Investitionsplanung bis 2033 ist jedoch zu entnehmen, dass notwendige Unterhaltsarbeiten und Investitionen im Umfang von CHF 6'400'000 vorgesehen sind.

Wir beantragen der Gemeindeversammlung, das Budget 2027 mit einem Aufwandüberschuss von CHF 276'130 zu genehmigen.

Thürnen, 10. November 2026

Rechnungs- und Geschäftsprüfungskommission Thürnen

Christine Bärtschi Präsidentin	Cédric Portmann Mitglied	Mario Flückiger Mitglied

Konto	Erfolgsrechnung HRM2 Funktionale Gliederung ER HRM2	RG 2025	B 2026	heute	B 2027	P 2028	P 2029	P 2030	P 2031	P 2032	P 2033
	Total	**-14'426.47**	**361'421**	**-624'397.23**	**276'130**	**312'298**	**345'643**	**353'043**	**364'466**	**367'879**	**371'325**
0	**ALLGEMEINE VERWALTUNG**	**551'770.31**	**539'110**	**442'095.14**	**572'120**	**602'480**	**618'504**	**623'463**	**629'383**	**635'266**	**641'208**
01	**Legislative und Exekutive**	**87'682.35**	**100'680**	**79'221.15**	**97'680**	**98'649**	**99'740**	**99'214**	**100'198**	**101'104**	**102'018**
0110	**Legislative**	**8'501.95**	**12'320**	**6'006.90**	**9'320**	**9'405**	**9'491**	**9'578**	**9'666**	**9'666**	**9'666**
0110.3000	Entschädigung - RGPK, Wahlbüro	5'807.00	9'000	5'806.90	6'000	6'060	6'121	6'182	6'244	6'244	6'244
0110.3099	Sonstiger Personalaufwand		800	200.00	800	800	800	800	800	800	800
0110.3102	Wahl- & Abstimmungsmaterial	2'574.95	2'400		2'400	2'424	2'448	2'473	2'497	2'497	2'497
0110.3118	Lizenzen, Wartungsgebühren	120.00	120		120	121	122	124	125	125	125
0120	**Exekutive**	**79'180.40**	**88'360**	**73'214.25**	**88'360**	**89'244**	**90'249**	**89'636**	**90'533**	**91'438**	**92'352**
0120.3000.00	Behörden und Kommissionen	71'114.00	78'700	71'114.00	78'700	79'487	80'282	81'085	81'896	82'714	83'542
0120.3050.00	AG-Beiträge AHV/IV/EO/ALV	4'700.00	5'000		5'000	5'050	5'101	5'152	5'203	5'255	5'308
0120.3053.00	AG-Beiträge UVG	850.00	300		300	303	306	309	312	315	318
0120.3054.00	AG-Beiträge FAK	920.00	1'000		1'000	1'010	1'020	1'030	1'041	1'051	1'062
0120.3090.00	Aus- und Weiterbildung Personal	886.40									
0120.3099.00	sonstiger Personalaufwand	710.00	1'860		1'360	1'374	1'500				
0120.3170.00	Reisekosten und Spesen		1'500	2'100.25	2'000	2'020	2'040	2'061	2'081	2'102	2'123
02	**Allgemeine Dienste**	**464'087.96**	**438'430**	**362'873.99**	**474'440**	**503'831**	**518'764**	**524'248**	**529'185**	**534'162**	**539'189**
0220	**Allgemeine Dienste**	**460'689.08**	**433'460**	**333'773.64**	**454'360**	**467'451**	**471'819**	**476'834**	**481'297**	**485'806**	**490'361**
0220.3010.00	Löhne Verwaltungspersonal	194'099.55	205'400	129'185.95	204'200	206'242	208'304	210'387	212'491	214'616	216'762
0220.3010.02	Löhne Betriebspersonal	2'221.90	3'000	1'169.00	3'000	3'030	3'060	3'091	3'122	3'153	3'185
0220.3030.00	Temporäre Arbeitskräfte	1'615.05	3'000		3'000	3'030	3'060	3'091	3'122	3'153	3'185
0220.3040.00	Erziehungszulagen				3'500	3'535	3'570	3'606	3'642	3'679	3'715
0220.3050.00	AG-Beiträge AHV/IV/EO/ALV	14'189.25	14'000	-184.75	14'000	14'140	14'281	14'424	14'568	14'714	14'861
0220.3052.00	AG-Beiträge Pensionskasse PK	47'605.00	15'000	11'632.40	20'000	20'200	20'402	20'606	20'812	21'020	21'230
0220.3053.00	AG-Beiträge UVG	3'180.55	2'700	9'470.65	2'700	2'727	2'754	2'782	2'810	2'838	2'866
0220.3054.00	AG-Beiträge FAK	2'500.00	2'600		2'600	2'626	2'652	2'679	2'706	2'733	2'760
0220.3055.00	AG-Beiträge KTG	1'702.75	2'200	16'502.75	2'200	2'222	2'244	2'267	2'289	2'312	2'335
0220.3090.00	Aus- und Weiterbildung	4'298.90	3'000	679.99	3'000	3'030	3'060	3'091	3'122	3'153	3'185
0220.3091	Personalrekrutierung				1'500	1'515	1'530	1'545	1'561	1'577	1'592
0220.3099.00	Übriger Personalaufwand	882.90		434.15	1'500	1'515	1'530	1'545	1'561	1'577	1'592
0220.3100.00	Büromaterial	5'333.30	3'000	915.45	4'500	4'545	4'590	4'636	4'683	4'730	4'777
0220.3101.00	Betriebs- und Verbrauchsmaterial	286.20	550	35.70	600	606	612	618	624	631	637
0220.3102.00	Drucksachen, Publikationen Bauwesen	223.29	1'500		500	505	510	515	520	526	531
0220.3103.00	Fachliteratur, Zeitschriften	128.00	150	130.00	150	152	153	155	156	158	159
0220.3110.00	Anschaffungen Büromobiliar, Büromaschinen und -geräte	1'079.00	500		500	505	510	515	520	526	531
0220.3111.00	Apparate, Maschinen, Fahrzeuge, Werkzeuge	1'827.35	3'150	2'175.85	1'000	1'010	1'020	1'030	1'041	1'051	1'062

Konto	Erfolgsrechnung HRM2 Funktionale Gliederung ER HRM2	RG 2025	B 2026	heute	B 2027	P 2028	P 2029	P 2030	P 2031	P 2032	P 2033
0220.3113.00	Anschaffung Hardware	10'301.80									
0220.3118.00	Software und Lizenzen	39'291.78	38'650	35'664.00	47'070	47'541	48'016	48'496	48'981	49'471	49'966
0220.3130	Dienstl. Dritter	70'760.62	62'240	42'708.30	67'840	68'518	69'204	69'896	70'595	71'077	71'564
0220.3130.00	Dienstleistungen Dritter, Porto	11'860.90	11'440	7'315.25	8'440	8'524	8'610	8'696	8'783	8'871	8'959
0220.3130.01	externe Finanzverwaltung	29'460.00	26'400	18'955.85	30'000	30'300	30'603	30'909	31'218	31'530	31'846
0220.3130.02	Telefonie, Internet	8'825.37	7'900	4'481.70	7'900	7'979	8'059	8'139	8'221	8'303	8'386
0220.3130.04	externe Bauverwaltung	19'465.50	15'000	9'121.40	20'000	20'200	20'402	20'606	20'812	20'812	20'812
0220.3130.05	Dialog Support	1'148.85	1'500	2'607.60	1'500	1'515	1'530	1'545	1'561	1'561	1'561
0220.3132.00	Honorare, ext. Berater, Fachexperten	801.85	6'600		1'600	1'616	1'632	1'648	1'665	1'682	1'698
0220.3133.00	Informatik-Nutzungsaufwand	14'856.65	350	324.00	350	354	357	361	364	368	372
0220.3134.00	Versicherungsprämien	17'762.00	17'900	17'762.00	17'900	18'079	18'260	18'442	18'627	18'813	19'001
0220.3151.00	Unterhalt Apparate, Maschinen, Serviceaufträge	454.00	600	612.45	300	600	300	600	300	303	306
0220.3153.00	Informatikunterhalt Hardware	6'122.10	23'400	14'260.30	25'200	25'452	25'707	25'964	26'223	26'485	26'750
0220.3162.00	Leasing für Kopierer	2'702.09	2'700	1'770.75	2'700	2'727	2'754	2'782	2'810	2'838	2'866
0220.3170.00	Reisekosten und Spesen		500	500.00	1'200	1'212	1'224	1'236	1'249	1'261	1'274
0220.3300.00	Planmässige Abschreibungen Sachanlagen/Mobilien/ Hardware	4'431.00	4'430	3'830.00	3'730	9'767	9'865	9'964	10'063	10'164	10'266
0220.3611.00	Entschädigungen an Kanton	44'140.00	52'000	44'140.00	46'000	46'460	46'925	47'394	47'868	48'346	48'830
0220.3631.00	Beiträge an Kanton	273.00	300	260.00	300	303	306	309	312	315	318
0220.3634	Beiträge öffentl. Hand EW-Port	3'700.00	3'750	3'722.50		2'250	2'273	2'295	2'318	2'341	2'365
0220.3636	Mitgliederbeiträge & Spenden	7'935.80	8'030	7'563.00	10'160	10'262	10'364	10'468	10'573	10'573	10'573
0220.4210.00	Gebühren für Amtshandlungen	-6'005.00	-7'000	-3'471.20	-2'000	-2'020	-2'040	-2'061	-2'081	-2'102	-2'123
0220.4210.01	Baubewilligungsgebühren	-1'733.80	-10'000	-2'653.80	-5'000	-5'050	-5'101	-5'152	-5'203	-5'255	-5'308
0220.4210.02	Gebühren Steuerbezug	-3'961.10	-3'000	-2'340.20	-3'500	-3'535	-3'570	-3'606	-3'642	-3'679	-3'715
0220.4240.00	Geb., Dienstl., Inserate	-701.00	-300	-470.00	-500	-505	-510	-515	-520	-526	-531
0220.4250	Verkäufe diverse	-400.00									
0220.4260.00	Rückerstattungen Dritter	-2'156.05	-1'440	-975.00	-1'440	-1'454	-1'469	-1'484	-1'498	-1'513	-1'529
0220.4612.00	Entschädigungen von Gemeinwesen	-12'547.65	-11'500		-11'500	-11'615	-11'731	-11'848	-11'967	-12'087	-12'207
0220.4634.00	Beiträge von öffentlichen Unternehmungen	-1'512.00	-1'500	-1'580.60	-1'500	-1'515	-1'530	-1'545	-1'561	-1'577	-1'592
0220.4910	Int. Verr. Dienstleistungen	-2'500.00	-2'500		-2'500	-2'525	-2'550	-2'576	-2'602	-2'602	-2'602
0220.4930.00	Int. Verr. Betriebs- + Verw.	-12'500.00	-10'500		-10'500	-10'605	-10'711	-10'818	-10'926	-11'036	-11'146
0290	**Verwaltungsliegenschaften**	**3'398.88**	**4'970**	**29'100.35**	**20'080**	**36'381**	**46'945**	**47'414**	**47'888**	**48'356**	**48'829**
0290.3010.00	Löhne Betriebspersonal	10'029.70	13'000	6'995.40	13'500	13'635	13'771	13'909	14'048	14'189	14'331
0290.3050.00	AG-Beiträge AHV/IV/EO/ALV	785.05	900		900	909	918	927	937	946	955
0290.3053.00	AG-Beiträge UVG	120.00	70		70	71	71	72	73	74	74
0290.3054.00	AG-Beiträge FAK	130.00	170		170	172	173	175	177	179	180
0290.3055.00	AG-Beiträge KTG	100.00	1'300		1'300	1'313	1'326	1'339	1'353	1'366	1'380
0290.3101.00	Betriebs- u. Verbrauchsmaterial	378.07	1'000		1'000	1'010	1'020	1'030	1'041	1'051	1'062

Konto	Erfolgsrechnung HRM2 Funktionale Gliederung ER HRM2	RG 2025	B 2026	heute	B 2027	P 2028	P 2029	P 2030	P 2031	P 2032	P 2033
0290.3111.00	Anschaffung Maschinen, Geräte, Fahrzeuge	8'793.38			4'200	4'242	4'284	4'327	4'371	4'414	4'458
0290.3120.00	Ver- und Entsorgung	29'623.67	30'000	37'280.50	30'000	30'300	30'603	30'909	31'218	31'530	31'846
0290.3130.00	Dienstleistungen Dritter	3'424.10	7'000	2'607.54	7'800	7'878	7'957	8'036	8'117	8'198	8'280
0290.3131	Planungen und Projektierungen	3'247.30			2'500	2'525	2'550	2'576	2'602	2'602	2'602
0290.3134.00	Versicherungsprämien	930.00	1'280	720.00	1'000	1'010	1'020	1'030	1'041	1'051	1'062
0290.3144.00	Baulicher Unterhalt Gemeindehaus	4'437.55	14'000	7'479.05	17'400	17'574	17'750	17'927	18'107	18'288	18'470
0290.3151.00	Unterhalt Apparate, Maschinen	10'518.06	8'950	6'363.86	9'950	10'050	10'150	10'252	10'354	10'458	10'562
0290.3300.00	Planmässige Abschreibungen	1'040.00	1'000	1'040.00	1'040	17'150	27'522	27'797	28'075	28'356	28'639
0290.3300.40	Planm. Abschr. Hochbau VV	1'270.00	1'300	1'270.00	4'350	4'394	4'437	4'482	4'527	4'572	4'618
0290.3300.60	Planmässige Abschreibungen Mobilien, EDV	1'080.00	1'100	1'080.00	1'100	1'111	1'122	1'133	1'145	1'156	1'168
0290.4240.00	Benützungsgebühren, Gemeindesaal	-50.00	-2'000	-450.00	-300	-303	-306	-309	-312	-315	-318
0290.4260.00	Rückerstattungen Dritter	-2'000.00									
0290.4470	VV Liegenschaftserträge	-50'458.00	-51'700	-35'286.00	-53'500	-54'035	-54'575	-55'121	-55'672	-56'214	-56'761
0290.4470.00	Lieg.Erträge VV	-1'800.00		-1'800.00	-1'800	-1'818	-1'836	-1'855	-1'873	-1'892	-1'911
0290.4470.01	B20 - 1 Zi-Whg. exkl. G (685)	-8'424.00	-9'900	-5'888.00	-9'900	-9'999	-10'099	-10'200	-10'302	-10'405	-10'509
0290.4470.03	B20 - 3 Zi-Whg. inkl. G (1275)	-15'644.00	-16'400	-10'888.00	-16'400	-16'564	-16'730	-16'897	-17'066	-17'237	-17'409
0290.4470.04	B20 - 3 Zi-Whg. (1685)	-21'110.00	-21'800	-12'405.00	-21'800	-22'018	-22'238	-22'461	-22'685	-22'912	-23'141
0290.4470.93	B20 - Garage 3 (90)	-990.00	-1'080	-810.00	-1'080	-1'091	-1'102	-1'113	-1'124	-1'135	-1'146
0290.4470.94	B20 - Garage 4 (90)	-1'170.00	-1'080	-2'535.00	-1'080	-1'091	-1'102	-1'113	-1'124	-1'135	-1'146
0290.4470.95	B20 - Garage 5 (120)	-1'320.00	-1'440	-960.00	-1'440	-1'454	-1'469	-1'484	-1'498	-1'498	-1'498
0290.4472.00	Benützungsgebühren Lieg. VV	-20'000.00	-22'400		-22'400	-22'624	-22'850	-23'079	-23'310	-23'543	-23'778
1	**ÖFFENTLICHE ORDNUNG UND SICHERHEIT**	**256'386.02**	**256'300**	**123'446.25**	**267'300**	**269'980**	**272'687**	**275'421**	**278'182**	**280'971**	**283'787**
11	**Polizei**	**5'780.00**	**5'800**	**5'880.00**	**6'000**	**6'060**	**6'121**	**6'182**	**6'244**	**6'306**	**6'369**
1110	**Polizei**	**5'780.00**	**5'800**	**5'880.00**	**6'000**	**6'060**	**6'121**	**6'182**	**6'244**	**6'306**	**6'369**
1110.3130.00	Gemeindepolizeiliche Dienstleistungen gemäss Leistungsvereinbarung ab 30.03.2015.	5'880.00	5'800	5'980.00	6'000	6'060	6'121	6'182	6'244	6'306	6'369
1110.4270	Bussen	-100.00		-100.00							
14	**Allgemeines Rechtswesen und Vormundschaftswesen**	**169'833.95**	**160'600**	**166'739.45**	**188'800**	**190'703**	**192'625**	**194'566**	**196'527**	**198'507**	**200'507**
1400	**Allgemeines Rechtswesen**	**4'150.75**	**10'600**	**-500.00**	**11'000**	**11'125**	**11'251**	**11'379**	**11'508**	**11'638**	**11'769**
1400.3132.00	Honorare, Berater, Gutachten, Grundbuch	8'650.75	12'100	1'000.00	12'500	12'625	12'751	12'879	13'008	13'138	13'269
1400.4210	Gebühren Einbürgerungen	-4'500.00	-1'500	-1'500.00	-1'500	-1'500	-1'500	-1'500	-1'500	-1'500	-1'500

Konto	Erfolgsrechnung HRM2 Funktionale Gliederung ER HRM2	RG 2025	B 2026	heute	B 2027	P 2028	P 2029	P 2030	P 2031	P 2032	P 2033
1401	**Kindes- und Erwachsenenschutz**	**165'683.20**	**150'000**	**167'239.45**	**177'800**	**179'578**	**181'374**	**183'188**	**185'019**	**186'870**	**188'738**
1401.3634.00	Beiträge an öffentliche Unternehmungen, KESB	166'528.85	150'000	167'239.45	177'800	179'578	181'374	183'188	185'019	186'870	188'738
1401.4260	KESB - Rückerstattungen	-845.65									
15	**Feuerwehr**	**56'326.52**	**65'500**	**-63'048.40**	**45'500**	**45'955**	**46'415**	**46'879**	**47'347**	**47'821**	**48'299**
1500	**Feuerwehr**	**56'326.52**	**65'500**	**-63'048.40**	**45'500**	**45'955**	**46'415**	**46'879**	**47'347**	**47'821**	**48'299**
1500.3181.00	Abschreibungen Feuerwehrpflichtersatz und Bussen			51.50							
1500.3300.60	Planmässige Abschreibungen Mobilien	7'480.00	7'500	7'480.00	7'500	7'575	7'651	7'727	7'805	7'883	7'961
1500.3632.00	Beiträge an Gemeinden und Zweckverbände	116'497.92	148'000		128'000	129'280	130'573	131'879	133'197	134'529	135'875
1500.4200.00	Feuerwehrpflichtersatz	-67'601.40	-90'000	-70'579.90	-90'000	-90'900	-91'809	-92'727	-93'654	-94'591	-95'537
1500.4270.00	Feuerwehrbussen	-50.00									
16	**Militär und Bevölkerungsschutz**	**24'445.55**	**24'400**	**13'875.20**	**27'000**	**27'262**	**27'527**	**27'794**	**28'064**	**28'336**	**28'612**
1611	**Schiesswesen**	**1'482.50**	**1'500**	**1'214.20**	**1'500**	**1'515**	**1'530**	**1'545**	**1'561**	**1'577**	**1'592**
1611.3134	BGV Schützenhaus	180.00									
1611.3144.00	baulicher Unterhalt Schiesswesen	302.50	500	278.05	500	505	510	515	520	526	531
1611.3632.00	Beiträge an Gemeinden und Zweckverbände	1'000.00	1'000	936.15	1'000	1'010	1'020	1'030	1'041	1'051	1'062
1620	**Zivilschutz**	**20'937.05**	**20'800**	**10'569.00**	**22'000**	**22'212**	**22'426**	**22'642**	**22'861**	**23'081**	**23'304**
1620.3010	Notfalltreffpunkt - Löhne		300	250.00	300	300	300	300	300	300	300
1620.3134	ZS Versicherungen	220.00	300	170.00	300	300	300	300	300	300	300
1620.3144	Zivilschutzanlage baul. Unterhalt	173.70			200	200	200	200	200	200	200
1620.3632.00	Beiträge an Gemeinden, ZS-Verbund	20'543.35	20'200	10'149.00	21'200	21'412	21'626	21'842	22'061	22'281	22'504
1621	**Gemeindeführungsstab**	**2'026.00**	**2'100**	**2'092.00**	**3'500**	**3'535**	**3'570**	**3'606**	**3'642**	**3'679**	**3'715**
1621.3632.00	Beiträge an Gemeinden RFS	2'026.00	2'100	2'092.00	3'500	3'535	3'570	3'606	3'642	3'679	3'715
2	**BILDUNG**	**2'172'975.62**	**2'268'795**	**1'565'126.45**	**2'325'470**	**2'355'165**	**2'402'824**	**2'431'585**	**2'451'544**	**2'476'332**	**2'501'368**
21	**Obligatorische Schule**	**2'172'975.62**	**2'268'795**	**1'565'126.45**	**2'325'470**	**2'355'165**	**2'402'824**	**2'431'585**	**2'451'544**	**2'476'332**	**2'501'368**
2110	**Kindergarten**	**323'267.75**	**354'950**	**245'969.86**	**317'757**	**320'935**	**324'144**	**327'385**	**330'659**	**333'966**	**337'305**
2110.3020.00	Löhne Kindergartenlehrpersonen	267'729.95	255'000	182'157.45	255'432	257'986	260'566	263'172	265'804	268'462	271'146
2110.3040.00	Erziehungszulagen	684.60									
2110.3050.00	AG-Beiträge AHV/IV/EO/ALV	17'474.30	17'000	11'834.40	18'100	18'281	18'464	18'648	18'835	19'023	19'214
2110.3052.00	AG-Beiträge Pensionskasse PK	23'924.50	29'000	18'840.25	29'000	29'290	29'583	29'879	30'178	30'479	30'784
2110.3053.00	AG-Beiträge UVG	363.40	300	255.60	400	404	408	412	416	420	425
2110.3054.00	AG-Beiträge FAK	3'348.00	3'400	2'356.90	3'600	3'636	3'672	3'709	3'746	3'784	3'821

Konto	Erfolgsrechnung HRM2 Funktionale Gliederung ER HRM2	RG 2025	B 2026	heute	B 2027	P 2028	P 2029	P 2030	P 2031	P 2032	P 2033
2110.3055.00	AG-Beiträge KTG	2'600.00	1'000		2'600	2'626	2'652	2'679	2'706	2'733	2'760
2110.3100.00	Büromaterial (z.B. Toner)	428.70	500		500	505	510	515	520	526	531
2110.3104.00	Lehrmittel	3'922.40	7'500	2'078.10	3'750	3'788	3'825	3'864	3'902	3'941	3'981
2110.3105.00	Lebensmittel	354.65	700	90.95	375	379	383	386	390	394	398
2110.3110.00	Anschaffung Büromobiliar	758.40	37'150	29'083.16	500	505	510	515	520	526	531
2110.3120	KG - Wasser, Abfall, usw.	1'017.00	1'600		1'600	1'616	1'632	1'648	1'665	1'682	1'698
2110.3130.00	Dienstleistungen Dritter		800		800	808	816	824	832	841	849
2110.3171.00	Kinderartenreisen, Ausflüge	87.40	1'000	103.50	1'100	1'111	1'122	1'133	1'145	1'156	1'168
2110.4260.00	Rückerstattungen Dritter	574.45		-830.45							
2120	**Primarschule**	**1'056'725.51**	**1'146'345**	**722'515.90**	**1'132'848**	**1'141'617**	**1'153'504**	**1'165'509**	**1'177'635**	**1'189'881**	**1'202'251**
2120.3020.00	Löhne Lehrpersonen	828'933.00	845'000	605'269.10	920'248	929'450	938'745	948'132	957'614	967'190	976'862
2120.3040.00	Erziehungszulagen	10'005.95	8'500	7'038.95	8'600	8'686	8'773	8'861	8'949	9'039	9'129
2120.3050.00	AG-Beiträge AHV/IV/EO/ALV	54'533.95	54'000	37'802.10	59'000	59'590	60'186	60'788	61'396	62'010	62'630
2120.3052.00	AG-Beiträge Pensionskasse PK	75'686.40	74'000	55'291.00	85'100	85'951	86'811	87'679	88'555	89'441	90'335
2120.3053.00	AG-Beiträge UVG	1'755.45	800	715.05	1'100	1'111	1'122	1'133	1'145	1'156	1'168
2120.3054.00	AG-Beiträge FAK	10'364.55	12'000	7'865.70	12'000	12'120	12'241	12'364	12'487	12'612	12'738
2120.3055.00	AG-Beiträge KTG	7'900.00	10'000		10'000	10'100	10'201	10'303	10'406	10'510	10'615
2120.3090.00	Aus- und Weiterbildung	2'826.00	5'000		5'000	5'050	5'101	5'152	5'203	5'255	5'308
2120.3091.00	Personalrekrutierung		500	34.00	500	505	510	515	520	526	531
2120.3099.00	Sonstiger Personalaufwand	13'490.40		9'174.40	1'500	1'515	1'530	1'545	1'561	1'577	1'592
2120.3100.00	Büromaterial	1'486.15	3'000	2'064.45	1'500	1'515	1'530	1'545	1'561	1'577	1'592
2120.3101.00	Verbrauchsmat. (Apotheke)	560.40	1'000		1'000	1'010	1'020	1'030	1'041	1'051	1'062
2120.3103	Fachliteratur, Zeitschriften		150		150	152	153	155	156	158	159
2120.3104	Schulmaterial - Total	19'176.76	27'200	1'226.44	21'620	18'620	18'620	18'620	18'620	18'620	18'620
2120.3104.00	Schulmaterial	14'358.41		211.00							
2120.3104.02	Schulmaterial - Werken textil	2'499.30									
2120.3104.03	Schulmaterial - Werken TcG	2'319.05									
2120.3104.10	Schulmaterial - normal		22'100	11'013.48	10'000	10'000	10'000	10'000	10'000	10'000	10'000
2120.3104.1001	Schulmaterial - normal - Kl. 1			451.30							
2120.3104.1002	Schulmaterial - normal - Kl. 2			445.35							
2120.3104.1003	Schulmaterial - normal - Kl. 3			442.15							
2120.3104.1004	Schulmaterial - normal - Kl. 4			353.38							
2120.3104.1006	Schulmaterial - normal - Kl. 6			115.55							
2120.3104.1099	Schulmaterial - normal - alle			9'060.00							
2120.3104.20	Schulmaterial - Werken textil		2'500	1'074.00	2'500	2'500	2'500	2'500	2'500	2'500	2'500
2120.3104.2003	Werken textil - Kl. 3			199.00							
2120.3104.2004	Werken textil - Kl. 4			33.70							
2120.3104.2006	Werken textil - Kl. 6			57.00							
2120.3104.2099	Werken textil - Kl. alle			784.30							
2120.3104.30	Schulmaterial - Werken TcG		2'600	1'536.65	6'220	4'720	4'720	4'720	4'720	4'720	4'720
2120.3104.3001	Werken TcG - Kl. 1			107.15							

Konto	Erfolgsrechnung HRM2 Funktionale Gliederung ER HRM2	RG 2025	B 2026	heute	B 2027	P 2028	P 2029	P 2030	P 2031	P 2032	P 2033
2120.3104.3002	Werken TcG - Kl. 2			184.65							
2120.3104.3003	Werken TcG - Kl. 3			228.00							
2120.3104.3004	Werken TcG - Kl. 4			143.00							
2120.3104.3006	Werken TcG - Kl. 6			505.60							
2120.3104.3199	Werken TcG - Kl. alle			368.25		1'500	1'500	1'500	1'500	1'500	1'500
2120.3104.40	Schulmaterial - Förderung			680.25	2'900	2'900	2'900	2'900	2'900	2'900	2'900
2120.3104.50	Schulmaterial - Logopädie			189.44							
2120.3105	Lebensmittel	1'060.20	1'500	128.70	1'775	1'775	1'775	1'775	1'775	1'775	1'775
2120.3105.00	Lebensmittel	1'060.20									
2120.3105.10	Lebensmittel		1'500	170.50	1'775	1'775	1'775	1'775	1'775	1'775	1'775
2120.3105.1001	Lebensmittel - Kl. 1			13.90							
2120.3105.1002	Lebensmittel - Kl. 2			13.90							
2120.3105.1003	Lebensmittel - Kl. 3			40.75							
2120.3105.1004	Lebensmittel - Kl. 4			50.45							
2120.3105.1005	Lebensmittel - Kl. 5			13.90							
2120.3105.1006	Lebensmittel - Kl. 6			37.60							
2120.3110.00	Anschaffung Büromöbel, Geräte	1'060.10	25'000	932.05	1'000	1'010	1'020	1'030	1'041	1'051	1'062
2120.3111.00	Anschaffung Apparate, Maschinen, Geräte		3'000	928.00	1'500	1'515	1'530	1'545	1'561	1'577	1'592
2120.3113.00	Anschaffung Hardware	440.90	2'100	222.50							
2120.3118.00	Software und Lizenzen	6'347.83	15'345	8'973.66	10'780	10'888	10'997	11'107	11'218	11'330	11'443
2120.3119.00	übrige Anschaffungen/Instrumente	220.00	500		1'500	1'515	1'530	1'545	1'561	1'577	1'592
2120.3130.00	Dienstleistungen Dritter	1'093.40	3'500	1'688.55	6'770	6'838	6'906	6'975	7'045	7'115	7'186
2120.3151	Unterhalt Geräte	1'553.60	2'500	2'518.38	3'500	3'535	3'570	3'606	3'642	3'679	3'715
2120.3151.00	Unterhalt Geräte - allgemein	1'474.30	1'000	2'518.38	2'000	2'020	2'040	2'061	2'081	2'102	2'123
2120.3151.01	Unterhalt Geräte - Werken textil	79.30	1'500		1'500	1'515	1'530	1'545	1'561	1'577	1'592
2120.3162.00	Leasing Kopierer	5'897.31	6'700	3'742.05	6'700	6'767	6'835	6'903	6'972	7'042	7'112
2120.3170.00	Reisekosten und Spesen		800								
2120.3170.02	Schulveranstaltungen		3'450	395.32	1'610	1'626	1'642	1'659	1'675	1'692	1'709
2120.3171	Schulreisen, Ausflüge, Lager	9'457.90				11'191	11'303	11'416	11'530	11'645	11'762
2120.3171.00	Schulreisen, Ausflüge	9'457.90				11'191	11'303	11'416	11'530	11'645	11'762
2120.3171.10	Schulreisen, Ausflüge		7'000	1'712.25	7'860	7'860	7'860	7'860	7'860	7'860	7'860
2120.3171.1002	Schulreisen, Ausflüge - Kl. 2			327.25							
2120.3171.1003	Schulreisen, Ausflüge - Kl. 3			336.80							
2120.3171.1004	Schulreisen, Ausflüge - Kl. 4			538.20	2'080	2'080	2'080	2'080	2'080	2'080	2'080
2120.3171.1005	Schulreisen, Ausflüge - Kl. 5				1'520	1'520	1'520	1'520	1'520	1'520	1'520
2120.3171.1006	Schulreisen, Ausflüge - Kl. 6			510.00							
2120.3171.1099	Schulreisen, Ausflüge - alle				4'260						
2120.3171.20	Schullager				11'080						
2120.3171.2099	Schullager - Kl. alle				11'080						
2120.3199.00	Übriger Aufwand (Anlässe, usw.)	27.80	200	240.85	1'495	1'510	1'525	1'540	1'556	1'571	1'587

Konto	Erfolgsrechnung HRM2 Funktionale Gliederung ER HRM2	RG 2025	B 2026	heute	B 2027	P 2028	P 2029	P 2030	P 2031	P 2032	P 2033
2120.3300.00	Planmässige Abschreibungen	12'397.96	12'400	6'025.80	15'100	15'251	15'404	15'558	15'713	15'870	16'029
2120.3511	Einlagen Präventionspool	6'940.00	2'800		2'500	2'500	2'500	2'500	2'500	2'500	2'500
2120.3612.00	Entschädigungen an Gemeinden, Schulgelder Sonderpädagogik	20'440.00	18'400	15'969.90	10'160	10'262	10'364	10'468	10'573	10'678	10'785
2120.4260.00	Rückerstattungen Dritter	-217.05		-22'417.60							
2120.4511	Entnahme Präv.- und Schulpool			-5'370.65							
2120.4611	Entschädigungen vom Kanton	-36'713.45		-19'655.05	-77'800	-77'800	-77'800	-77'800	-77'800	-77'800	-77'800
2140	**Musikschule**	**90'727.50**	**87'500**	**102'792.05**	**108'000**	**109'080**	**110'171**	**111'273**	**112'385**	**113'509**	**114'644**
2140.3612.00	Entschädigungen an Gemeinden	90'727.50	87'500	102'792.05	108'000	109'080	110'171	111'273	112'385	113'509	114'644
2170	**Schulliegenschaften**	**471'397.40**	**468'850**	**360'420.42**	**540'200**	**554'716**	**584'015**	**594'231**	**595'460**	**601'331**	**607'261**
2170.3010.00	Löhne Hauswarte	91'418.55	149'500	92'603.90	107'000	108'070	109'151	110'242	111'345	112'458	113'583
2170.3010.01	Löhne Reinigungspersonal	56'716.50	50'500	32'624.10	46'000	46'460	46'925	47'394	47'868	48'346	48'830
2170.3040.00	Erziehungszulagen	3'399.00	3'500	3'051.60	3'000	3'030	3'060	3'091	3'122	3'153	3'185
2170.3050.00	AG-Beiträge AHV/IV/EO/ALV	11'500.93	12'000		10'000	10'100	10'201	10'303	10'406	10'510	10'615
2170.3052.00	AG-Beiträge Pensionskasse PK	9'460.50	15'000	6'693.20	12'100	12'221	12'343	12'467	12'591	12'717	12'844
2170.3053.00	AG-Beiträge UVG	2'370.65	600	-1'496.15	1'000	1'010	1'020	1'030	1'041	1'051	1'062
2170.3054.00	AG-Beiträge FAK	4'484.00	2'400	2'580.00							
2170.3055.00	AG-Beiträge KTG	1'870.00	1'600		1'200	1'212	1'224	1'236	1'249	1'261	1'274
2170.3090.00	Aus- und Weiterbildung	800.00	3'000	2'035.15	750	758	765	773	780	788	796
2170.3099.00	übriger Personalaufwand		2'200								
2170.3101.00	Betriebs- u. Verbrauchsmaterial	7'688.31	7'000	6'068.42	7'000	7'070	7'141	7'212	7'284	7'357	7'431
2170.3111.00	Anschaffung Apparate, Maschinen, Werkzeuge	4'059.10	1'600	1'479.79	7'000	7'070	7'141	7'212	7'284	7'357	7'431
2170.3111.02	Anschaffung Turnmaterial	10'526.90	600	570.75	7'400	7'474	7'549	7'624	7'700	7'777	7'855
2170.3112	Dienstkleidung		250	556.25	350	350	350	350	350	350	350
2170.3119.00	übrige Anschaffungen, Beflaggung, Geschirr, Ruhebänke, Instrumente	789.15									
2170.3120.00	Ver- und Entsorgung	43'979.38	45'600	6'989.55	45'600	46'056	46'517	46'982	47'452	47'926	48'405
2170.3130.00	Dienstleistungen Dritter	23'405.76	22'050	16'041.49	38'550	41'396	39'244	42'097	39'953	40'352	40'756
2170.3131	Planungen und Projektierungen	9'741.90			7'500	7'500	7'500	7'500	7'500	7'500	7'500
2170.3134.00	Versicherungsprämien	3'510.00	4'800	2'710.00	5'800	5'858	5'917	5'976	6'036	6'096	6'157
2170.3144.00	Baulicher Unterhalt Schulliegenschaften	26'584.60	32'700	11'808.42	66'550	67'216	67'888	68'567	69'252	69'945	70'644
2170.3151.00	Unterhalt Apparate, Maschinen	18'643.32	7'450	19'363.00	11'450	9'502	9'597	11'693	9'745	9'842	9'940
2170.3151.02	Unterhalt Turnmaterial	2'231.10	2'500	1'652.80							
2170.3161	Mieten, Benützungskosten		2'000	687.00	500	500	500	500	500	500	500
2170.3170.00	Spesen, Entschädigungen		1'500		500	505	510	515	520	526	531
2170.3300.00	Planmässige Abschreibungen	29'932.70	31'500	29'932.70	30'000	39'100	50'691	51'198	51'710	52'227	52'749
2170.3300.40	Planmässige Abschreibungen übr. Hochbauten	124'470.00	124'500	125'120.00	135'150	136'502	153'067	154'597	156'143	157'705	159'282
2170.3930.00	Interne Verrechnung Betriebs- und Verwaltungskosten	2'000.00	2'000		2'000	2'020	2'040	2'061	2'081	2'102	2'123

Konto	Erfolgsrechnung HRM2 Funktionale Gliederung ER HRM2	RG 2025	B 2026	heute	B 2027	P 2028	P 2029	P 2030	P 2031	P 2032	P 2033
2170.4240.00	Benützungsgebühren	-700.00		-651.55	-700	-707	-714	-721	-728	-736	-743
2170.4260.00	Rückerstattungen Dritter	-11'984.95									
2170.4910.01	Int. Verrechnung Löhne	-5'500.00	-57'500		-5'500	-5'555	-5'611	-5'667	-5'723	-5'781	-5'838
2174	**Gemeinde-Magazin**	**16'023.71**	**20'050**	**5'150.91**	**20'570**	**20'734**	**20'899**	**21'065**	**21'234**	**21'404**	**21'576**
2174.3090.00	Aus- und Weiterbildung		750		750	758	765	773	780	788	796
2174.3100.00	Büromaterial	168.05	300	192.95	300	303	306	309	312	315	318
2174.3101.00	Betriebs-, Verbrauchsmaterial	3'115.68	2'500	1'517.76	3'300	3'333	3'366	3'400	3'434	3'468	3'503
2174.3111.00	Anschaffung Werkzeuge, Masch.	1'494.40									
2174.3130	Dienstl. Dritter (Telefonie)	823.83	1'200	618.40	1'000	1'010	1'020	1'030	1'041	1'051	1'062
2174.3144.00	Baulicher Unterhalt Gemeindemagazin	367.75	1'000	13.60	1'000	1'010	1'020	1'030	1'041	1'051	1'062
2174.3151.00	Unterhalt Mobiliar, Maschinen	89.20	2'000		2'000	2'020	2'040	2'061	2'081	2'102	2'123
2174.3160.00	Miete Liegenschaften	8'164.80	8'200	5'443.20	8'200	8'282	8'365	8'448	8'533	8'618	8'704
2174.3900	Int. Verr. Warenbezüge	2'000.00	4'220	-2'635.00	4'220	4'220	4'220	4'220	4'220	4'220	4'220
2174.4480.01	Miete Winterdienst Diepflingen	-200.00	-120		-200	-202	-204	-206	-208	-210	-212
2180	**Schulergänzende Tagesbetreuung**	**14'629.15**	**15'300**	**18'898.25**	**17'800**	**17'978**	**18'158**	**18'339**	**18'523**	**18'708**	**18'895**
2180.3111.00	Anschaffung Apparate, Maschinen		200		200	202	204	206	208	210	212
2180.3636.00	Beiträge an private Organisationen	14'629.15	15'100	18'898.25	17'600	17'776	17'954	18'133	18'315	18'498	18'683
2190	**Schulleitung und Schulrat**	**174'319.60**	**150'000**	**94'948.50**	**156'295**	**157'858**	**159'437**	**161'031**	**162'641**	**164'268**	**165'910**
2190.3000.00	Schulrat	9'913.00	9'600	9'912.50	9'050	9'141	9'232	9'324	9'417	9'512	9'607
2190.3010.00	Löhne Schulsekretariat	26'524.15	22'000	23'298.40	39'000	39'390	39'784	40'182	40'584	40'989	41'399
2190.3020.00	Löhne Schulleitung	102'172.60	85'000	51'624.40	80'000	80'800	81'608	82'424	83'248	84'081	84'922
2190.3040.00	Erziehungszulagen	8'687.90	6'500	4'532.00	1'700	1'717	1'734	1'752	1'769	1'787	1'805
2190.3050.00	AG-Beiträge AHV/IV/EO/ALV	8'296.35	7'000	2'550.45	7'000	7'070	7'141	7'212	7'284	7'357	7'431
2190.3052.00	AG-Beiträge Pensionskasse PK	12'512.20	11'000	2'266.35	11'000	11'110	11'221	11'333	11'447	11'561	11'677
2190.3053.00	AG-Beiträge UVG	1'127.20	500	-202.80	500	505	510	515	520	526	531
2190.3054.00	AG-Beiträge FAK	1'224.60	1'800	525.60	1'800	1'818	1'836	1'855	1'873	1'892	1'911
2190.3055.00	AG-Beiträge KTG	1'300.00	1'400		1'400	1'414	1'428	1'442	1'457	1'471	1'486
2190.3090.00	Aus- und Weiterbildung		1'200		1'320	1'333	1'347	1'360	1'374	1'387	1'401
2190.3099.00	übriger Personalaufwand	1'976.60	3'300	125.00	3'225	3'257	3'290	3'323	3'356	3'390	3'423
2190.3170	Reisekosten und Spesen			58.60							
2190.3300.60	Planmässige Abschreibungen Mobilien	335.00	400								
2190.3631.00	Beiträge an Kanton	250.00	300	258.00	300	303	306	309	312	315	318
2192	**Volksschule, sonstiges**	**25'885.00**	**25'800**	**14'430.56**	**32'000**	**32'248**	**32'498**	**32'751**	**33'007**	**33'265**	**33'526**
2192.3103.00	Bücher für Bibliothek	999.90	1'000								
2192.3103.01	Bücher für Bibliothek - Lehrer			420.51	1'000	1'000	1'000	1'000	1'000	1'000	1'000
2192.3103.02	Bücher für Bibliothek - Schüle			961.80	6'200	6'200	6'200	6'200	6'200	6'200	6'200
2192.3634.00	Spitalbeschulung Kanton über Finanzausgleich	772.00	800	723.00	800	808	816	824	832	841	849
2192.3636.00	Schulsozialarbeit	24'113.10	24'000	12'325.25	24'000	24'240	24'482	24'727	24'975	25'224	25'476

Konto	Erfolgsrechnung HRM2 Funktionale Gliederung ER HRM2	RG 2025	B 2026	heute	B 2027	P 2028	P 2029	P 2030	P 2031	P 2032	P 2033
3	**KULTUR, SPORT, FREIZEIT, KIRCHE**	**44'225.42**	**73'900**	**40'160.30**	**76'100**	**76'848**	**77'603**	**78'367**	**79'137**	**79'916**	**80'702**
32	**Kultur allgemein**	**4'917.05**	**10'050**	**1'692.50**	**9'950**	**10'039**	**10'128**	**10'218**	**10'309**	**10'401**	**10'494**
3210	**Bibliotheken und Literatur**	**575.00**	**600**		**600**	**606**	**612**	**618**	**624**	**631**	**637**
3210.3632.00	Beiträge an Gemeinden und Zweckverbände	575.00	600		600	606	612	618	624	631	637
3290	**Kultur, sonstiges**	**4'342.05**	**9'450**	**1'692.50**	**9'350**	**9'433**	**9'516**	**9'600**	**9'685**	**9'771**	**9'858**
3290.3050.00	AG-Beiträge AHV/IV/EO/ALV	10.00									
3290.3101.00	Verbrauchsmat. (Banntag, usw.)	751.00	800	469.00	1'100	1'111	1'122	1'133	1'145	1'156	1'168
3290.3105	Kultur - Lebensmittel		500		1'100	1'100	1'100	1'100	1'100	1'100	1'100
3290.3130.00	Dienstleistungen Dritter	865.35	900		400	404	408	412	416	420	425
3290.3170.00	Spesen Abwart Waldhütte	215.00									
3290.3199.00	Übriges (Jubiläen, Anlässe)	1'552.70	4'300	232.50	4'800	4'848	4'896	4'945	4'995	5'045	5'095
3290.3636.00	Beiträge an verschiedene Vereine und kulturelle Institutionen	1'150.00	2'950	1'150.00	2'150	2'172	2'193	2'215	2'237	2'260	2'282
3290.4240.01	Benützungsgeb. Tischgarnitur	-202.00		-159.00	-200	-202	-204	-206	-208	-210	-212
34	**Sport und Freizeit**	**39'308.37**	**63'850**	**38'467.80**	**66'150**	**66'810**	**67'476**	**68'148**	**68'828**	**69'514**	**70'207**
3410	**Übriger Sport**	**33'428.37**	**57'850**	**32'495.80**	**60'150**	**60'750**	**61'355**	**61'967**	**62'584**	**63'208**	**63'838**
3410.3000.00	Behörden und Kommissionen	170.00		170.00							
3410.3101.00	Betriebs- u. Verbrauchsmaterial	1'197.40	2'500	1'318.00	2'500	2'525	2'550	2'576	2'602	2'628	2'654
3410.3111.00	Anschaffung Maschinen, Geräte	2'700.15	11'250	401.05	250	253	255	258	260	263	265
3410.3118	Software & Lizenzen		200		200	200	200	200	200	200	200
3410.3120.00	Ver- und Entsorgung	3'086.20	3'500	127.15	3'500	3'535	3'570	3'606	3'642	3'679	3'715
3410.3130.00	Dienstleistungen Dritter	3'261.20	14'500	5'463.40	23'700	23'937	24'176	24'418	24'662	24'909	25'158
3410.3143.00	Baulicher Unterhalt übrige Tiefbauten/Sportanlage	9'950.10	1'000		4'000	4'040	4'080	4'121	4'162	4'204	4'246
3410.3151.00	Unterhalt Maschinen, Geräte, Fahrzeuge, Werkzeuge	7'171.47	4'000	5'436.50	6'000	6'060	6'121	6'182	6'244	6'306	6'369
3410.3161	Maschinen Miete	810.75	3'200	648.60	3'000	3'030	3'060	3'091	3'122	3'153	3'185
3410.3300.40	Planm.Abschreib. VV Sportplatz	4'681.10	19'700	18'931.10	19'000	19'190	19'382	19'576	19'771	19'969	20'169
3410.3636.00	Beiträge an private Organisationen	400.00									
3410.4930.00	Int. Verr. Betriebs- + Verwaltungskosten		-2'000		-2'000	-2'020	-2'040	-2'061	-2'081	-2'102	-2'123
3413	**Kunsteisbahn**	**5'880.00**	**6'000**	**5'972.00**	**6'000**	**6'060**	**6'121**	**6'182**	**6'244**	**6'306**	**6'369**
3413.3632.00	Beiträge an Gemeinden, Kunsteisbahn	5'880.00	6'000	5'972.00	6'000	6'060	6'121	6'182	6'244	6'306	6'369
4	**GESUNDHEIT**	**607'725.95**	**565'200**	**485'188.75**	**662'700**	**668'727**	**674'814**	**680'962**	**687'172**	**693'444**	**699'778**
41	**Pflegeheime**	**436'512.75**	**400'000**	**351'512.50**	**500'000**	**505'000**	**510'050**	**515'151**	**520'302**	**525'505**	**530'760**

Konto	Erfolgsrechnung HRM2 Funktionale Gliederung ER HRM2	RG 2025	B 2026	heute	B 2027	P 2028	P 2029	P 2030	P 2031	P 2032	P 2033
4120	**Pflegeheime**	**436'512.75**	**400'000**	**351'512.50**	**500'000**	**505'000**	**510'050**	**515'151**	**520'302**	**525'505**	**530'760**
4120.3614.00	Entschädigung Altersheime	436'512.75	400'000	351'512.50	500'000	505'000	510'050	515'151	520'302	525'505	530'760
42	**Ambulante Krankenpflege**	**160'450.35**	**150'000**	**132'795.30**	**150'000**	**151'500**	**153'015**	**154'545**	**156'091**	**157'652**	**159'228**
4210	**Ambulante Krankenpflege**	**160'450.35**	**150'000**	**132'795.30**	**150'000**	**151'500**	**153'015**	**154'545**	**156'091**	**157'652**	**159'228**
4210.3635.00	Beiträge priv. Org. (Spitex, MVB,...)	121'524.75	120'000	119'515.10	120'000	121'200	122'412	123'636	124'872	126'121	127'382
4210.3636.00	Restkosten an ambl.Pflegekosten	38'925.60	30'000	13'280.20	30'000	30'300	30'603	30'909	31'218	31'530	31'846
43	**Gesundheitsprävention**	**6'984.85**	**11'000**	**-2'897.05**	**8'500**	**7'985**	**7'465**	**6'939**	**6'409**	**5'873**	**5'332**
4330	**Schulgesundheitsdienst**	**95.00**	**500**	**360.00**	**500**	**505**	**510**	**515**	**520**	**526**	**531**
4330.3132.00	Schulgesundheitsdienst / -arzt	95.00	500	360.00	500	505	510	515	520	526	531
4331	**Kinder- und Jugendzahnpflege**	**6'889.85**	**10'500**	**-3'257.05**	**8'000**	**7'480**	**6'955**	**6'424**	**5'889**	**5'347**	**4'801**
4331.3130	KJZ Zahnarzt Rechnungen	61'920.75	70'000	29'877.55	60'000	60'000	60'000	60'000	60'000	60'000	60'000
4331.3181	KJZ Abschreibungen		500		500	505	510	515	520	526	531
4331.4260.00	Rückerstattungen von Eltern KJZP	-48'140.95	-50'000	-26'244.70	-45'000	-45'450	-45'905	-46'364	-46'827	-47'295	-47'768
4331.4631.00	Beiträge von Kanton	-6'889.95	-10'000	-6'889.90	-7'500	-7'575	-7'651	-7'727	-7'805	-7'883	-7'961
49	**Übriges Gesundheitswesen**	**3'778.00**	**4'200**	**3'778.00**	**4'200**	**4'242**	**4'284**	**4'327**	**4'371**	**4'414**	**4'458**
4901	**Versorgungsregion**	**3'778.00**	**4'200**	**3'778.00**	**4'200**	**4'242**	**4'284**	**4'327**	**4'371**	**4'414**	**4'458**
4901.3632	Versorgungsregion (APG, usw.)	3'778.00	4'200	3'778.00	4'200	4'242	4'284	4'327	4'371	4'414	4'458
5	**SOZIALE SICHERHEIT**	**452'162.97**	**619'410**	**423'694.06**	**638'195**	**635'217**	**633'239**	**634'561**	**635'896**	**637'245**	**638'607**
53	**Alter und Hinterlassene**	**184'572.95**	**203'900**	**132'372.10**	**199'400**	**197'104**	**195'815**	**197'833**	**199'872**	**201'930**	**204'010**
5310	**Alters- und Hinterlassenenversicherung AHV**			**1'969.00**	**1'500**	**1'515**	**1'530**	**1'545**	**1'561**	**1'577**	**1'592**
5310.3637.00	Beiträge an private Haushalte AHV-Beiträge			1'969.00	1'500	1'515	1'530	1'545	1'561	1'577	1'592
5320	**Ergänzungsleistungen AHV**	**131'187.00**	**133'000**	**132'069.00**	**135'000**	**132'000**	**130'000**	**131'300**	**132'613**	**133'939**	**135'279**
5320.3631.00	Beitrag Ergänzungsleistungen AHV	131'187.00	133'000	132'069.00	135'000	132'000	130'000	131'300	132'613	133'939	135'279
5350	**Leistungen an das Alter**	**53'385.95**	**70'900**	**-1'665.90**	**62'900**	**63'589**	**64'285**	**64'988**	**65'698**	**66'415**	**67'139**
5350.3636.00	Alter - Beiträge an priv. Org.	5'700.00	6'900	5'520.00	6'900	6'969	7'039	7'109	7'180	7'252	7'324
5350.3637.00	Zusatzbeiträge Ergänzungsleistungen EL AHV/IV	82'884.00	100'000	46'926.50	92'000	92'920	93'849	94'788	95'736	96'693	97'660
5350.4260.00	Rückerstattung Zusatzbeiträge Ergänzungsleistungen AHV/IV	-29'498.05	-30'000	-48'592.40	-30'000	-30'300	-30'603	-30'909	-31'218	-31'530	-31'846
5350.4511	Entnahme Legat Fiechter	-5'700.00	-6'000	-5'520.00	-6'000	-6'000	-6'000	-6'000	-6'000	-6'000	-6'000
54	**Familie und Jugend**	**16'905.00**	**28'200**	**24'354.30**	**37'075**	**37'248**	**37'423**	**37'599**	**37'777**	**37'957**	**38'139**
5440	**Jugendschutz, allgemein**	**16'905.00**	**17'000**	**17'192.50**	**17'300**	**17'473**	**17'648**	**17'824**	**18'002**	**18'182**	**18'364**

Konto	Erfolgsrechnung HRM2 Funktionale Gliederung ER HRM2	RG 2025	B 2026	heute	B 2027	P 2028	P 2029	P 2030	P 2031	P 2032	P 2033
5440.3636.00	Beiträge an Jugendarbeit	16'905.00	17'000	17'192.50	17'300	17'473	17'648	17'824	18'002	18'182	18'364
5450	**Leistungen an Familien, allgemein**		**11'200**	**6'862.50**	**17'775**	**17'775**	**17'775**	**17'775**	**17'775**	**17'775**	**17'775**
5450.3636	Beiträge an priv. Org.		3'200	862.50	4'575	4'575	4'575	4'575	4'575	4'575	4'575
5450.3637	Beiträge an priv. Haushalte		8'000	6'000.00	13'200	13'200	13'200	13'200	13'200	13'200	13'200
5451	**Kinderkrippen und Kinderhorte**			**299.30**	**2'000**	**2'000**	**2'000**	**2'000**	**2'000**	**2'000**	**2'000**
5451.3636	Beiträge an priv. Org.			299.30	2'000	2'000	2'000	2'000	2'000	2'000	2'000
57	**Sozialhilfe und Asylwesen**	**250'685.02**	**387'310**	**266'967.66**	**401'720**	**400'865**	**400'001**	**399'128**	**398'247**	**397'357**	**396'458**
5720	**Sozialhilfe**	**80'537.95**	**97'300**	**94'039.23**	**104'900**	**105'829**	**106'767**	**107'715**	**108'672**	**109'639**	**110'615**
5720.3636	Soz.hilfe - Eingliederungsmassnahmen		11'300		12'000	12'000	12'000	12'000	12'000	12'000	12'000
5720.3637.00	Soz.hilfe - Beiträge an Private	97'872.51	141'500	95'539.23	128'000	129'280	130'573	131'879	133'197	134'529	135'875
5720.4260.00	Soz.hilfe - Rückerstattungen Dritter	-4'415.26	-53'000		-32'600	-32'926	-33'255	-33'588	-33'924	-34'263	-34'606
5720.4611.00	Soz.hilfe - Beiträge KSA BL	-12'919.30	-2'500	-1'500.00	-2'500	-2'525	-2'550	-2'576	-2'602	-2'628	-2'654
5722	**Sozialhilfe Asylbereich**	**7'467.70**		**930.00**							
5722.3637.00	Beiträge an private Haushalte Asylheimbewohner 5730.4260	7'467.70									
5722.3920	Int.Verr. - Miete B-FI			930.00							
5730	**Asylwesen**	**128'469.37**	**250'460**	**147'920.43**	**252'940**	**250'717**	**248'472**	**246'204**	**243'913**	**241'600**	**239'263**
5730.3010.00	Asylheim - Löhne	132'339.55	99'500	56'750.60	94'000	94'940	95'889	96'848	97'817	98'795	99'783
5730.3050.00	AG-Beiträge AHV/IV/EO/ALV	7'567.47	9'000		9'000	9'090	9'181	9'273	9'365	9'459	9'554
5730.3052.00	AG-Beiträge Pensionskasse PK	6'810.50	58'000	2'830.40	13'000	13'130	13'261	13'394	13'528	13'663	13'800
5730.3053.00	AG-Beiträge UVG	136.50	900	-604.80	900	909	918	927	937	946	955
5730.3054.00	AG-Beiträge FAK	1'300.00	1'100		1'100	1'111	1'122	1'133	1'145	1'156	1'168
5730.3055.00	AG-Beiträge KTG	1'000.00	700		700	707	714	721	728	736	743
5730.3090	Asylheim - Weiterbildung		750		750	750	750	750	750	750	750
5730.3099.00	Asylheim - Div. Personalaufw.	400.00	500		500	505	510	515	520	526	531
5730.3101	Asylheim - Betriebs-, Verb.mat	4'177.55	5'000	2'609.95	5'500	5'500	5'500	5'500	5'500	5'500	5'500
5730.3111	Asylheim - Apparate, Maschinen	5'418.70	1'000	4'970.35	3'600	3'600	3'600	3'600	3'600	3'600	3'600
5730.3120.00	Asylheim - Ver- & Entsorgung	15'159.45	2'000	2'930.60	2'000	2'020	2'040	2'061	2'081	2'102	2'123
5730.3130.00	Asylheim - Dienstl. Dritter	3'028.35	3'440	3'031.40	5'170	5'222	5'274	5'327	5'380	5'434	5'488
5730.3134	Asylheim - Versicherungen	461.60	500	463.70	500	500	500	500	500	500	500
5730.3160.00	Asylheim - Miete Asylheim	46'284.90	47'820	26'229.00	47'820	48'298	48'781	49'269	49'762	50'259	50'762
5730.3160.01	Asylheim - Miete Aussenwhg.	24'896.00	36'550	35'613.95	35'200	35'200	35'200	35'200	35'200	35'200	35'200
5730.3161	Asylheim - Miete Geräte, Mobilien	67.00	1'350		1'350	1'350	1'350	1'350	1'350	1'350	1'350
5730.3162	Asylheim - Leasing Kopierer	257.70	600	399.95	600	600	600	600	600	600	600
5730.3170.00	Asylheim - Spesen (km, usw.)	827.40	1'500	291.90	1'000	1'010	1'020	1'030	1'041	1'051	1'062
5730.3637	Asylheim - Beiträge an Private	386'599.15	424'000	323'018.03	424'000	424'000	424'000	424'000	424'000	424'000	424'000
5730.3637.00	Ex.Kto. für Asylheim - Private	386'599.15	424'000								
5730.3637.01	Div. Kosten (Bewilligungen,...)			1'586.08	10'000	10'000	10'000	10'000	10'000	10'000	10'000

Konto	Erfolgsrechnung HRM2 Funktionale Gliederung ER HRM2	RG 2025	B 2026	heute	B 2027	P 2028	P 2029	P 2030	P 2031	P 2032	P 2033
5730.3637.02	KVG-Prämien			123'341.35	160'000	160'000	160'000	160'000	160'000	160'000	160'000
5730.3637.03	zusätzliche Gesundheitskosten			14'280.65	20'000	20'000	20'000	20'000	20'000	20'000	20'000
5730.3637.04	Grundbedarf & MotivationZlg.			123'038.95	144'000	144'000	144'000	144'000	144'000	144'000	144'000
5730.3637.05	Deutschkurse (Rückzalg. v. Kanton)			60'771.00	90'000	90'000	90'000	90'000	90'000	90'000	90'000
5730.3900	Asylheim - Int.Verr. Warenbez.	1'798.00	3'750	2'538.00	3'750	3'750	3'750	3'750	3'750	3'750	3'750
5730.3930	Asylheim - Int.Verr. Verw.aufw	2'500.00	2'500		2'500	2'525	2'550	2'576	2'602	2'628	2'654
5730.4260.01	Rückerstattungen Dritter	-3'705.90		-930.00							
5730.4611.00	Entschädigung von Kanton	-485'110.45	-450'000	-311'292.60	-400'000	-404'000	-408'040	-412'120	-416'242	-420'404	-424'608
5730.4612	Entschädigungen von Gemeinden	-23'744.10									
5730.4920	Asylheim - Int.Verr. Mieten B-FI			-930.00							
5790	**Übriges Sozialwesen**	**34'210.00**	**39'550**	**24'078.00**	**43'880**	**44'319**	**44'762**	**45'210**	**45'662**	**46'118**	**46'580**
5790.3000.00	Behörden und Kommissionen SHB	8'370.00	8'400	8'270.00	8'400	8'484	8'569	8'655	8'741	8'828	8'917
5790.3050.00	AG-Beiträge AHV/IV/EO/ALV		300		300	303	306	309	312	315	318
5790.3099.00	Sonstiger Personalaufwand		400		400	404	408	412	416	420	425
5790.3130.00	Dienstl. Dritter (Convalere)	24'700.00	29'000	14'160.00	32'500	32'825	33'153	33'485	33'820	34'158	34'499
5790.3132.00	Honorare Fachexperten				500	505	510	515	520	526	531
5790.3170.00	Reisekosten und Spesen		200	28.00	50	51	51	52	52	53	53
5790.3636.00	Beiträge an private Organisationen ohne Erwerbszweck	1'140.00	1'250	1'620.00	1'730	1'747	1'765	1'782	1'800	1'818	1'836
6	**VERKEHR**	**179'883.46**	**278'525**	**78'278.12**	**212'545**	**214'692**	**216'860**	**219'050**	**221'262**	**223'497**	**225'753**
61	**Strassenverkehr**	**179'883.46**	**278'525**	**78'278.12**	**212'545**	**214'692**	**216'860**	**219'050**	**221'262**	**223'497**	**225'753**
6150	**Gemeindestrassen/Werkhof**	**179'883.46**	**278'525**	**78'278.12**	**212'545**	**214'692**	**216'860**	**219'050**	**221'262**	**223'497**	**225'753**
6150.3010.00	Löhne Betriebspersonal Strassenwesen	52'000.00		200.00	44'000	44'440	44'884	45'333	45'787	46'244	46'707
6150.3050.00	AG-Beiträge AHV/IV/EO/ALV	3'400.00			2'800	2'828	2'856	2'885	2'914	2'943	2'972
6150.3052.00	AG-Beiträge Pensionskasse PK	4'200.00			3'500	3'535	3'570	3'606	3'642	3'679	3'715
6150.3053.00	AG-Beiträge UVG	700.00			600	606	612	618	624	631	637
6150.3054.00	AG-Beiträge FAK	676.00			500	505	510	515	520	526	531
6150.3055.00	AG-Beiträge KTG	30.00			50	51	51	52	52	53	53
6150.3101.00	Betriebs- u. Verbrauchsmaterial	9'906.20	10'400	7'835.10	10'400	10'504	10'609	10'715	10'822	10'931	11'040
6150.3111.00	Anschaffung Apparate, Maschinen, Fahrzeuge	8'166.30	15'000	825.40	3'000	3'030	3'060	3'091	3'122	3'153	3'185
6150.3112	Dienstkleider		250		350	350	350	350	350	350	350
6150.3120.00	Ver- und Entsorgung	4'208.72	10'300	2'661.45	11'300	11'413	11'527	11'642	11'759	11'876	11'995
6150.3130.00	Dienstleistungen Dritter	26'359.48	29'200	17'559.30	28'000	28'280	28'563	28'848	29'137	29'428	29'723
6150.3131.00	Honorare Projekte/Planungen	18'007.17	18'500	1'547.20	60'500	61'105	61'716	62'333	62'957	63'586	64'222
6150.3132	Honorare ex. Berater, Gutachter, usw	4'948.85	28'700	7'343.50							

Konto	Erfolgsrechnung HRM2 Funktionale Gliederung ER HRM2	RG 2025	B 2026	heute	B 2027	P 2028	P 2029	P 2030	P 2031	P 2032	P 2033
6150.3134.00	Versicherungsprämien (Hamedan, usw.)	4'002.50	3'900	3'710.00	1'800	1'818	1'836	1'855	1'873	1'892	1'911
6150.3141.00	Baul. Unterh. Strassen/Wege	23'861.10	76'000	4'275.05	22'300	22'523	22'748	22'976	23'205	23'438	23'672
6150.3141.01	Baul. Unterh. Strassenbeleuchtung	1'256.92	1'700		1'700	1'717	1'734	1'752	1'769	1'787	1'805
6150.3151.00	Unterhalt Maschinen, Geräte, Fahrzeuge	1'633.58	2'900	501.70	2'900	2'929	2'958	2'988	3'018	3'048	3'078
6150.3161.00	Miete, Benützungskosten Mobilien	155.00	2'000		2'000	2'020	2'040	2'061	2'081	2'102	2'123
6150.3170	Spesen (km, usw.)				500	500	500	500	500	500	500
6150.3300.00	Planm. Abschreib. übr. Tiefbau VV	360.00	400	360.00	400	404	408	412	416	420	425
6150.3300.10	Planm. Abschr. Strassen/Wege	10'380.00	17'275	16'480.00	20'125	20'326	20'530	20'735	20'942	21'152	21'363
6150.3300.40	Planm. Abschreib. Hochbauten	1'130.00	1'100	1'130.00	1'130	1'141	1'153	1'164	1'176	1'188	1'200
6150.3300.60	Plam. Abschreib. Mobilien	7'090.00	7'100	7'090.00	7'090	7'161	7'233	7'305	7'378	7'452	7'526
6150.3632.00	Beiträge an Gemeinden und Zweckverbände	19'229.00	14'200	14'119.00							
6150.3900	Int. Verr. Warenbezüge	620.00									
6150.3910.01	Int. Verrechnung Löhne		52'000								
6150.4200.00	Ersatzabgaben, Parkkarten	-10'000.00									
6150.4240	Parkgebühren	-3'515.25	-3'000	-3'792.80	-3'000	-3'000	-3'000	-3'000	-3'000	-3'000	-3'000
6150.4260.00	Rückerstattungen Dritter	-1'208.85		-143.52							
6150.4260.01	Rückerstattungen Diepflingen	-4'290.00	-6'400		-6'200	-6'262	-6'325	-6'388	-6'452	-6'516	-6'581
6150.4631.00	Gewerbeparkkarten	-3'423.26	-3'000	-3'423.26	-3'200	-3'232	-3'264	-3'297	-3'330	-3'363	-3'397
7	**UMWELTSCHUTZ UND RAUMORDNUNG**	**62'588.65**	**51'400**	**361'311.55**	**46'640**	**43'927**	**44'368**	**44'814**	**45'264**	**45'719**	**46'177**
71	**Wasserversorgung**			**121'403.55**		**-7'525**	**-7'600**	**-7'676**	**-7'753**	**-7'830**	**-7'909**
7101	**Wasserversorgung (Spezialfinanzierung)**			**121'403.55**		**-7'525**	**-7'600**	**-7'676**	**-7'753**	**-7'830**	**-7'909**
7101.3102.00	Drucksachen, Publikationen		500	120.90	500	505	510	515	520	526	531
7101.3111.00	Werkzeuge, Maschinen, Apparate	1'195.21	7'100	3'938.00	1'000	1'010	1'020	1'030	1'041	1'051	1'062
7101.3120.00	Ver- und Entsorgung, Strom	4'536.35	5'000	1'096.45	5'000	5'050	5'101	5'152	5'203	5'255	5'308
7101.3130.00	Dienstleistungen, Honorare	40'089.77	53'000	25'055.65	53'000	53'530	54'065	54'606	55'152	55'704	56'261
7101.3131.00	Planungen, Projekte	23'548.15	18'000	2'050.95	19'500	19'695	19'892	20'091	20'292	20'495	20'700
7101.3132.00	Honorare, externe Berater	18'264.75	16'950	20'049.35	19'650	19'847	20'045	20'245	20'448	20'652	20'859
7101.3134.00	Versicherungsprämien	250.00	400	190.00	400	404	408	412	416	420	425
7101.3143.00	Unterhalt übrige Tiefbauten/Werkleitungen	5'043.60	10'000	9'836.10	10'000	10'100	10'201	10'303	10'406	10'510	10'615
7101.3151.00	Unterhalt Apparate, Geräte, Maschinen	548.00	2'000		6'000	6'060	6'121	6'182	6'244	6'306	6'369
7101.3300.00	Planm. Abrschr. Wasser	1'300.00	12'150	20'430.00	40'430	47'614	54'710	62'858	69'866	76'285	82'768
7101.3409.00	Skonti (Wasseranschl.geb)		200								
7101.3510.00	Einlagen in Spez.finanz (Gewinn)		45'400		13'670						

Konto	Erfolgsrechnung HRM2 Funktionale Gliederung ER HRM2	RG 2025	B 2026	heute	B 2027	P 2028	P 2029	P 2030	P 2031	P 2032	P 2033
7101.3611	Trinkwasserkontrolle Kant.Lab.	1'972.85	2'000	2'102.85	2'000	2'020	2'040	2'061	2'081	2'102	2'123
7101.3612.00	Betriebskosten Wühre	27'830.55	46'100	33'330.55	38'850	39'239	39'631	40'027	40'427	40'832	41'240
7101.4240.00	Wasserverkauf an Einwohner	-95'771.35	-210'000	3'202.75	-210'000	-212'100	-214'221	-216'363	-218'527	-220'712	-222'919
7101.4510.00	Entnahmen aus Spez.finanz (Verlust)	-16'107.88				-498	-7'123	-14'794	-21'322	-27'255	-33'248
7101.4940.00	Verrechnete Kapitaldienste	-12'700.00	-8'800								
72	**Abwasserbeseitigung**			**205'134.97**			**0**	**0**		**0**	**0**
7201	**Abwasserbeseitigung (Spezialfinanzierung)**			**205'134.97**			**0**	**0**		**0**	**0**
7201.3102	Drucksachen		500		500	500	500	500	500	500	500
7201.3130.00	Dienstleistungen Dritter	407.20	1'000		1'000	1'010	1'020	1'030	1'041	1'051	1'062
7201.3132.00	Honorare Fachexperten	11'151.20	37'450	38'653.85	41'750	42'168	42'589	43'015	43'445	43'880	44'318
7201.3143.00	Unterhalt übrige Tiefbauten	32'786.95	31'800	20'943.75	14'700	14'847	14'995	15'145	15'297	15'450	15'604
7201.3510.00	Einlagen in Spez.finanz. (Gewinn)	67'019.80									
7201.3611.00	Entschädigung an Kanton ARA	153'878.10	150'000	140'208.55	154'000	155'540	157'095	158'666	160'253	161'856	163'474
7201.4210.00	Abwasser Bewilligungsgebühren	-1'381.60	-4'000	-232.80	-4'000	-4'040	-4'080	-4'121	-4'162	-4'204	-4'246
7201.4240.00	Abwassergebühren	-170'799.10	-160'000	5'561.62	-173'000	-174'730	-176'477	-178'242	-180'024	-181'825	-183'643
7201.4391.00	Einnahmen aus IR Abwasser	-77'362.55									
7201.4510.00	Entnahmen aus Spez.finanz. (Verlust)		-45'750		-34'950	-35'295	-35'642	-35'994	-36'349	-36'707	-37'069
7201.4940.00	Verrechnete Kapitaldienste	-15'700.00	-11'000								
73	**Abfallwirtschaft**	**7'789.30**	**10'300**	**6'464.63**	**8'290**	**12'718**	**12'847**	**12'978**	**13'109**	**13'242**	**13'377**
7300	**Abfallbewirtschaftung**	**7'789.30**	**10'300**	**8'029.30**	**8'290**	**8'373**	**8'457**	**8'541**	**8'627**	**8'713**	**8'800**
7300.3000	Kadaver - Kom. & Entschädigung	1'440.00		1'440.00	1'440	1'454	1'469	1'484	1'498	1'513	1'529
7300.3130	Kadaverentsorgung	4'359.30	7'500	4'359.30	4'800	4'848	4'896	4'945	4'995	5'045	5'095
7300.3612	Betriebskosten Kadaversammelstelle	2'250.00	3'000	2'250.00	2'250	2'273	2'295	2'318	2'341	2'365	2'388
7300.4240.01	Kadavergebühren	-260.00	-200	-20.00	-200	-202	-204	-206	-208	-210	-212
7301	**Abfallbeseitigung (Spezialfinanzierung)**			**-1'564.67**		**4'345**	**4'390**	**4'437**	**4'483**	**4'530**	**4'577**
7301.3010	Abfall - Löhne	150.00	200		200	200	200	200	200	200	200
7301.3101	Kehrichtsäcke & -vignetten	6'390.35	4'000	1'155.05	4'000	4'040	4'080	4'121	4'162	4'204	4'246
7301.3102	Abfall - Drucksachen	110.75	500		300	300	300	300	300	300	300
7301.3111	Abfall - Anschaffungen	348.60									
7301.3130	Abfall - Dienstl. Dritter	94'172.70	101'000	63'661.70	106'500	107'565	108'641	109'727	110'824	111'933	113'052
7301.3130.02	Grüngut - Haussammlung	33'335.60	33'000	19'909.85	33'000	33'330	33'663	34'000	34'340	34'683	35'030
7301.3130.03	Mulde, Sperrgut, Altholz, usw.	60'837.10	65'000	42'301.85	69'500	70'195	70'897	71'606	72'322	73'045	73'776
7301.3130.06	übrige Dienstl. Dritter		3'000	1'450.00	4'000	4'040	4'080	4'121	4'162	4'204	4'246
7301.3132	Abfall - Externe Berater	753.25									
7301.3510	Einlagen in Spez.finanz. (Gewinn)	16'199.78	5'770		10	4'330	4'350	4'371	4'391	4'412	4'433

Konto	Erfolgsrechnung HRM2 Funktionale Gliederung ER HRM2	RG 2025	B 2026	heute	B 2027	P 2028	P 2029	P 2030	P 2031	P 2032	P 2033
7301.3910	Abfall Int.Verr. - Dienstl.	5'000.00	5'000		5'000	5'000	5'000	5'000	5'000	5'000	5'000
7301.3930	Int.Verr. Verw. - Abfall	1'000.00	1'000		1'000	1'010	1'020	1'030	1'041	1'051	1'062
7301.4120	Abfall - Konzessionen	-414.30	-400	-17.90	-40	-40	-40	-40	-40	-40	-40
7301.4250	Verkauf Vignetten	-119'143.13	-109'000	-66'925.52	-109'000	-110'090	-111'191	-112'303	-113'426	-114'560	-115'706
7301.4250.01	Verkauf Abfallvignetten	-96'066.53	-85'000	-52'752.81	-85'000	-85'850	-86'709	-87'576	-88'451	-89'336	-90'229
7301.4250.02	Verkauf Grüngutvignetten	-23'076.60	-24'000	-14'172.71	-24'000	-24'240	-24'482	-24'727	-24'975	-25'224	-25'476
7301.4900	Int. Verr. Warenbezüge	-4'418.00	-7'970	562.00	-7'970	-7'970	-7'970	-7'970	-7'970	-7'970	-7'970
7301.4940	Int. Verr. kalk. Zinsen	-150.00	-100								
76	**Tierhaltung und übriger Umweltschutz**	**1'255.60**	**1'100**	**-3'072.00**	**1'350**	**1'364**	**1'377**	**1'391**	**1'405**	**1'419**	**1'433**
7610	**Luftreinhaltung und Klimaschutz**	**-80.00**			**250**	**253**	**255**	**258**	**260**	**263**	**265**
7610.3130.00	Dienstleistungen Dritter	805.00			1'000	1'010	1'020	1'030	1'041	1'051	1'062
7610.4240.00	Oelfeuerungskontrollen	-885.00			-750	-758	-765	-773	-780	-788	-796
7620	**Hundehaltung**	**1'335.60**	**1'100**	**-3'072.00**	**1'100**	**1'111**	**1'122**	**1'133**	**1'145**	**1'156**	**1'168**
7620.3101.00	Hunde - Verbrauchsmaterial	1'180.45	1'000	1'514.50	1'000	1'010	1'020	1'030	1'041	1'051	1'062
7620.3111.00	Hunde - Apparate, Werkzeug	1'470.15	1'400	1'421.50	1'400	1'414	1'428	1'442	1'457	1'471	1'486
7620.3910.01	Int. Verr. Löhne	3'000.00	3'000		3'000	3'030	3'060	3'091	3'122	3'153	3'185
7620.3930	Int. Verr. Verw. - Hunde	2'000.00	2'000		2'000	2'020	2'040	2'061	2'081	2'102	2'123
7620.4240.00	Hundegebühren	-6'315.00	-6'300	-6'008.00	-6'300	-6'363	-6'427	-6'491	-6'556	-6'621	-6'688
77	**Friedhof und Bestattung**	**38'288.00**	**32'500**	**28'276.95**	**32'800**	**33'128**	**33'459**	**33'794**	**34'132**	**34'473**	**34'818**
7710	**Friedhof und Bestattung**	**38'288.00**	**32'500**	**28'276.95**	**32'800**	**33'128**	**33'459**	**33'794**	**34'132**	**34'473**	**34'818**
7710.3612.00	Entschädigung Friedhofverband	8'888.00	10'000	5'881.95	10'000	10'100	10'201	10'303	10'406	10'510	10'615
7710.3632.00	Beitrag an Friedhofgemeinde	29'400.00	22'500	22'395.00	22'800	23'028	23'258	23'491	23'726	23'963	24'203
79	**Raumordnung**	**15'255.75**	**7'500**	**3'103.45**	**4'200**	**4'242**	**4'284**	**4'327**	**4'371**	**4'414**	**4'458**
7900	**Raumplanung**	**15'255.75**	**7'500**	**3'103.45**	**4'200**	**4'242**	**4'284**	**4'327**	**4'371**	**4'414**	**4'458**
7900.3131.00	Planungen / Projekte Zonenplan	3'019.25									
7900.3132.00	Honorar externe Berater, geol. Untersuchung	10'994.70	1'500	1'351.65	1'500	1'515	1'530	1'545	1'561	1'577	1'592
7900.3300.90	Planm. Abschreib. Übr. immat. Anlagen	1'241.80	6'000	1'751.80	2'700	2'727	2'754	2'782	2'810	2'838	2'866
8	**VOLKSWIRTSCHAFT**	**1'302.95**	**6'500**	**-5'948.35**	**28'410**	**28'478**	**28'546**	**28'615**	**28'685**	**28'755**	**28'826**
81	**Landwirtschaft**	**400.00**	**1'600**	**400.00**	**6'600**	**6'616**	**6'632**	**6'648**	**6'665**	**6'682**	**6'698**
8120	**Strukturverbesserungen**				**5'000**	**5'000**	**5'000**	**5'000**	**5'000**	**5'000**	**5'000**
8120.3143	Unterhalt übrige Tiefbauten				5'000	5'000	5'000	5'000	5'000	5'000	5'000
8140	**Produktionsverbesserungen**	**400.00**	**1'600**	**400.00**	**1'600**	**1'616**	**1'632**	**1'648**	**1'665**	**1'682**	**1'698**

Konto	Erfolgsrechnung HRM2 Funktionale Gliederung ER HRM2	RG 2025	B 2026	heute	B 2027	P 2028	P 2029	P 2030	P 2031	P 2032	P 2033
8140.3010.00	Löhne Betriebspersonal, Baumwärter, Ackerbaustelle		1'000		1'000	1'010	1'020	1'030	1'041	1'051	1'062
8140.3635.00	Beiträge Bienenzüchter	400.00	600	400.00	600	606	612	618	624	631	637
82	**Forstwirtschaft**	**8'275.10**	**26'990**	**13'253.05**	**43'650**	**43'920**	**44'193**	**44'468**	**44'747**	**45'028**	**45'312**
8200	**Forstwirtschaft**	**8'275.10**	**26'990**	**13'253.05**	**43'650**	**43'920**	**44'193**	**44'468**	**44'747**	**45'028**	**45'312**
8200.3010	Waldhütte - Lohn Hüttenwart	1'982.50	2'400	1'110.00	2'100	2'100	2'100	2'100	2'100	2'100	2'100
8200.3050	Waldhütte - AG Beitrag AHV/IV/EO/ALV	120.00	300		300	300	300	300	300	300	300
8200.3053	Waldhütte - AG Beitrag UVG		20		20	20	20	20	20	20	20
8200.3054	Waldhütte - AG Beitrag FAK	30.00	20		20	20	20	20	20	20	20
8200.3101	Waldhütte - Verbrauchsmaterial	338.60	4'400	80.55	2'300	2'300	2'300	2'300	2'300	2'300	2'300
8200.3105	Lebensmittel	1'358.05	1'800	1'205.80	2'500	2'500	2'500	2'500	2'500	2'500	2'500
8200.3120	Waldhütte - Strom, Wasser	579.95	500	315.25	500	500	500	500	500	500	500
8200.3130	Dienstleistungen Dritter	1'326.35	4'600		5'700	5'700	5'700	5'700	5'700	5'700	5'700
8200.3132	Waldhütte - Gutachten, Berater		1'200		700	700	700	700	700	700	700
8200.3134	Waldhütte - Versicherung	320.00	450	240.00	500	500	500	500	500	500	500
8200.3144	Waldhütte - Unterhalt	290.40	6'200	5'247.00	4'200	4'200	4'200	4'200	4'200	4'200	4'200
8200.3151	Waldhütte - URE Apparate, usw.	305.40	500		600	600	600	600	600	600	600
8200.3170	Waldhütte - Spesen Hüttenwart			70.00	300	300	300	300	300	300	300
8200.3300.00	Planmässige Abschreibungen	7'690.00	7'700	7'690.00	7'700	7'777	7'855	7'933	8'013	8'093	8'174
8200.3632.00	Beiträge an Gemeinde/Zweckverb				19'310	19'503	19'698	19'895	20'094	20'295	20'498
8200.3636	Beiträge an private Org.	367.35	400	700.60	400	400	400	400	400	400	400
8200.4260	Forst - Rückerstattungen	-1'183.50	-500	-656.15	-500	-500	-500	-500	-500	-500	-500
8200.4470	Waldhütte - Vermietung	-5'250.00	-3'000	-2'750.00	-3'000	-3'000	-3'000	-3'000	-3'000	-3'000	-3'000
83	**Jagd und Fischerei**	**-449.40**	**-490**	**-561.50**	**-290**	**-293**	**-296**	**-299**	**-302**	**-305**	**-308**
8300	**Jagd und Fischerei**	**-449.40**	**-490**	**-561.50**	**-290**	**-293**	**-296**	**-299**	**-302**	**-305**	**-308**
8300.3631.00	Beitrag Fischhegefonds & Wildschäden	591.60	550	479.50	750	758	765	773	780	788	796
8300.4100.00	Jagd- und Fischereipacht	-1'041.00	-1'040	-1'041.00	-1'040	-1'050	-1'061	-1'072	-1'082	-1'093	-1'104
87	**Energie**	**-6'922.75**	**-21'600**	**-19'039.90**	**-21'550**	**-21'766**	**-21'983**	**-22'203**	**-22'425**	**-22'649**	**-22'876**
8710	**Elektrizität**	**-6'922.75**	**-21'600**	**-19'039.90**	**-21'550**	**-21'766**	**-21'983**	**-22'203**	**-22'425**	**-22'649**	**-22'876**
8710.3132.00	Energieberatung	397.25	400	403.50	450	455	459	464	468	473	478
8710.4120.00	Konzessionsabgabe	-7'320.00	-22'000	-19'443.40	-22'000	-22'220	-22'442	-22'667	-22'893	-23'122	-23'353
9	**FINANZEN UND STEUERN**	**-4'343'447.82**	**-4'297'719**	**-4'137'749.50**	**-4'553'350**	**-4'583'216**	**-4'623'803**	**-4'663'796**	**-4'692'059**	**-4'733'264**	**-4'774'882**
91	**Steuern**	**-2'796'331.80**	**-3'047'000**	**-2'315'944.35**	**-3'250'500**	**-3'283'005**	**-3'315'835**	**-3'348'993**	**-3'382'483**	**-3'416'308**	**-3'450'471**
9100	**Steuern aktuelles Jahr**	**-2'975'278.19**	**-3'027'000**	**-2'014'471.15**	**-3'227'000**	**-3'259'270**	**-3'291'863**	**-3'324'781**	**-3'358'029**	**-3'391'609**	**-3'425'526**
9100.3182.00	Wertberichtigung Steuern NP	-2'000.00	5'000		5'000	5'050	5'101	5'152	5'203	5'255	5'308

Budget 2027 - FIPLA

ER nach Funkt.

Konto	Erfolgsrechnung HRM2 Funktionale Gliederung ER HRM2	RG 2025	B 2026	heute	B 2027	P 2028	P 2029	P 2030	P 2031	P 2032	P 2033
9100.4000	NP - Einkommenssteuer	-2'708'471.04	-2'751'000	-1'865'930.40	-2'944'000	-2'973'440	-3'003'174	-3'033'206	-3'063'538	-3'094'174	-3'125'115
9100.4000.00	NP - Einkommenssteuer	-2'644'982.90	-2'751'000	-1'832'617.84	-2'944'000	-2'973'440	-3'003'174	-3'033'206	-3'063'538	-3'094'174	-3'125'115
9100.4000.02	NP - Sondersteuern	-63'490.95		-33'749.35							
9100.4000.03	Differenzausbuchung	0.75									
9100.4000.60	NP - Pausch. Steueranrechnung (Ertragsminderungskonto)	2.06		436.79							
9100.4001.00	NP - Vermögenssteuer	-175'497.90	-160'000	-104'645.80	-206'000	-208'060	-210'141	-212'242	-214'364	-216'508	-218'673
9100.4002.00	Quellensteuern	-43'129.95	-40'000		-41'000	-41'410	-41'824	-42'242	-42'665	-43'091	-43'522
9100.4010.00	JP - Ertragssteuern	-35'266.65	-65'000	-34'543.65	-31'000	-31'310	-31'623	-31'939	-32'259	-32'581	-32'907
9100.4011.00	JP - Kapitalsteuern	-10'912.65	-16'000	-9'351.30	-10'000	-10'100	-10'201	-10'303	-10'406	-10'510	-10'615
9101	**Steuern Vorjahre**	**218'243.84**	**8'000**	**-278'924.00**	**4'500**	**4'545**	**4'590**	**4'636**	**4'683**	**4'730**	**4'777**
9101.3183.00	NP Vorjahre - Steuerabschr.		8'000	17'094.40	4'500	4'545	4'590	4'636	4'683	4'730	4'777
9101.4000	NP Vorjahre - Einkommenssteuer	176'225.04		-273'741.75							
9101.4000.00	NP Vorjahre - Einkommenssteuer	185'518.34		-229'517.60							
9101.4000.02	NP Vorjahre - Sondersteuern	-11'871.90		-45'729.65							
9101.4000.03	NP Vorjahre - Diff.ausbuchung	480.10		197.60							
9101.4000.20	Vorjahre - Nach- und Straffsteuern	2'098.50		1'307.90							
9101.4001.00	NP Vorjahre - Vermögenssteuer	11'188.25		-3'743.40							
9101.4002	Vorjahre - Quellensteuern	-42'000.00									
9101.4010.00	JP Vorjahre - Ertragssteuern	63'880.15		-14'110.50							
9101.4011.00	JP Vorjahre - Kapitalsteuern	2'151.35		-3'520.20							
9101.4293.00	NP - Eing. abgeschr. Steuern	6'799.05		-902.55							
9102	**Zinsendienst Steuern**	**-39'297.45**	**-28'000**	**-22'549.20**	**-28'000**	**-28'280**	**-28'563**	**-28'848**	**-29'137**	**-29'428**	**-29'723**
9102.3403	Vergütungszinsen	4'242.25	2'000	1'270.00	2'000	2'020	2'040	2'061	2'081	2'102	2'123
9102.4403	Verzugszinsen	-43'539.70	-30'000	-23'819.20	-30'000	-30'300	-30'603	-30'909	-31'218	-31'530	-31'846
93	**Finanz- und Lastenausgleich**	**-1'550'099.00**	**-1'247'251**	**-1'798'967.00**	**-1'296'950**	**-1'309'920**	**-1'323'019**	**-1'336'249**	**-1'349'611**	**-1'363'107**	**-1'376'739**
9300	**Finanz- und Lastenausgleich**	**-1'550'099.00**	**-1'247'251**	**-1'798'967.00**	**-1'296'950**	**-1'309'920**	**-1'323'019**	**-1'336'249**	**-1'349'611**	**-1'363'107**	**-1'376'739**
9300.3625.00	Finanzierung Solidaritätsbeitrag	14'690.00	14'700	14'850.00	14'850	14'999	15'148	15'300	15'453	15'608	15'764
9300.3631.00	Kompensationsbeitrag ehem. Realschulbauten	13'849.00	4'700	4'634.00	4'700	4'747	4'794	4'842	4'891	4'940	4'989
9300.4622.00	Finanzausgleichsbetrag	-1'342'186.00	-1'033'000	-1'607'248.00	-1'075'000	-1'085'750	-1'096'608	-1'107'574	-1'118'649	-1'129'836	-1'141'134
9300.4631.00	Kompensationszahlung 6. Primarschule und EL	-230'751.00	-233'651	-208'352.00	-241'500	-243'915	-246'354	-248'818	-251'306	-253'819	-256'357
9300.4631.01	Diverse Kompensationsleistungen	-5'701.00		-2'851.00							
94	**Ertragsanteile an Bundeseinnahmen**	**-59'945.25**	**-61'668**	**-47'006.90**	**-59'300**	**-63'000**	**-65'000**	**-67'000**	**-67'670**	**-68'347**	**-69'030**
9400	**Ertragsanteile an Bundeseinnahmen**	**-59'945.25**	**-61'668**	**-47'006.90**	**-59'300**	**-63'000**	**-65'000**	**-67'000**	**-67'670**	**-68'347**	**-69'030**
9400.4600.00	Ertragsanteile an Bundessteuern	-59'945.25	-61'668	-47'006.90	-59'300	-63'000	-65'000	-67'000	-67'670	-68'347	-69'030

Konto	Erfolgsrechnung HRM2 Funktionale Gliederung ER HRM2	RG 2025	B 2026	heute	B 2027	P 2028	P 2029	P 2030	P 2031	P 2032	P 2033
96	**Vermögens- und Schuldenverwaltung**	**-259'967.15**	**59'700**	**24'731.40**	**51'600**	**70'891**	**78'215**	**86'592**	**105'833**	**112'606**	**119'447**
9610	**Zinsen**	**72'468.05**	**54'800**	**25'206.95**	**46'200**	**65'442**	**72'716**	**81'044**	**100'234**	**106'956**	**113'746**
9610.3130.00	Bank- und Postkontospesen	1'928.51	1'000	647.91	1'000	1'010	1'020	1'030	1'041	1'051	1'062
9610.3401.00	Verzinsung Finanzverbindlichkeiten	42'328.40	34'200	24'559.04	45'200	64'432	71'696	80'013	99'193	105'905	112'684
9610.3940.00	Interne Verrechnungen Zinsen	28'550.00	19'900								
9610.4400.00	Zinsen flüssige Mittel	-338.86	-300								
9630	**Liegenschaften des Finanzvermögens**	**-332'435.20**	**4'900**	**-475.55**	**5'400**	**5'449**	**5'498**	**5'548**	**5'599**	**5'650**	**5'701**
9630.3111	Anschaffung Apparate, Maschinen, Fahrzeuge, Werkzeuge				500	500	500	500	500	500	500
9630.3120.00	Ver- und Entsorgung	1'867.75	600		600	606	612	618	624	631	637
9630.3130.00	Dienstleistungen Dritter	2'976.90									
9630.3134.00	Sachversicherungen	574.80	800	575.20	800	808	816	824	832	841	849
9630.3441	Wertberichtigungen FV	195'300.00									
9630.3930	Int. Verr. Verw. - Lieg.	5'000.00	5'000		5'000	5'050	5'101	5'152	5'203	5'255	5'308
9630.4260.00	Rückerstattungen Dritter	-1'444.40		-449.00							
9630.4430.01	Pachtzinsen	-1'203.50	-1'100	-601.75	-1'100	-1'111	-1'122	-1'133	-1'145	-1'156	-1'168
9630.4439.00	Übr. Liegenschaftsertrag FV		-400		-400	-404	-408	-412	-416	-420	-425
9630.4443	Wertberichtigung SachanlagenFV	-532'529.85									
9630.4511	Fondentnahmen	-2'976.90									
97	**Rückverteilungen**	**-1'734.47**	**-1'500**	**-562.65**	**-1'500**	**-1'515**	**-1'530**	**-1'545**	**-1'561**	**-1'577**	**-1'592**
9710	**Rückverteilungen aus CO2-Abgabe**	**-1'734.47**	**-1'500**	**-562.65**	**-1'500**	**-1'515**	**-1'530**	**-1'545**	**-1'561**	**-1'577**	**-1'592**
9710.4699.00	Rückverteilungen aus CO2-Abgabe	-1'734.47	-1'500	-562.65	-1'500	-1'515	-1'530	-1'545	-1'561	-1'577	-1'592
99	**Nicht aufgeteilte Posten**	**324'629.85**			**3'300**	**3'333**	**3'366**	**3'400**	**3'434**	**3'468**	**3'503**
9900	**Finanzpolitische Reserve**	**337'229.85**									
9900.3894	Finanzpol. Reserve - Einlage	337'229.85									
9950	**Neutrale Aufwendungen und Erträge**	**-12'600.00**			**3'300**	**3'333**	**3'366**	**3'400**	**3'434**	**3'468**	**3'503**
9950.3010.00	Rückstellungen Ferien/Überzeit Verw.-& Betriebspers.	-12'600.00									
9950.3052.02	Rückstellungen PK Gemeindeangestellte				3'300	3'333	3'366	3'400	3'434	3'468	3'503

Konto	Investitionsrechnung HRM2 Funktionale Gliederung IR HRM2	RG 2025	B 2026	heute	B 2027	P 2028	P 2029	P 2030	P 2031	P 2032	P 2033
0	**ALLGEMEINE VERWALTUNG**		**175'000**	**15'791.05**	**87'500**	**482'500**					
02	**Allgemeine Dienste**		**175'000**	**15'791.05**	**87'500**	**482'500**					
0290	**Verwaltungsliegenschaften**		**175'000**	**15'791.05**	**87'500**	**482'500**					
0290.5040.09	27 - Liftersatz Verwaltungsgebäude				70'000						
	1 Liftanlage				*50'000*						
	2 Elektroarbeiten				*5'500*						
	3 Malerarbeiten				*2'000*						
	4 Bauführung/-management				*4'000*						
	6 Reserve				*2'200*						
	7 Baumeisterarbeiten				*6'300*						
0290.5040.10	28 - Heizungsersatz Verwaltungsgebäude					232'500					
0290.5040.11	28 - Brandschutzmassnahmen Verwaltungsgebäude					250'000					
0290.5290.00	26 - Gmd.Lieg. - Bestandesanalyse (25%)		175'000	15'791.05							
0290.5290.02	27 - Planung Heizungsersatz (25%) / 25% von CHF 70'000 gemäss Offerten				17'500						
2	**BILDUNG**	**19'611.90**	**45'000**	**67'471.29**	**52'500**	**250'000**	**232'500**	**465'000**			
21	**Obligatorische Schule**	**19'611.90**	**45'000**	**67'471.29**	**52'500**	**250'000**	**232'500**	**465'000**			
2120	**Primarschule**		**45'000**	**23'693.97**							
2120.5060.26	IT Erneuerung - Windows 11		45'000	23'693.97							
2170	**Schulliegenschaften**	**19'611.90**		**43'777.32**	**52'500**	**250'000**	**232'500**	**465'000**			
2170.5040.07	29 - Heizungsersatz Kindergarten						232'500				
2170.5040.11	30 - Heizungsersatz Schulhausgebäude inkl. MZH							465'000			
2170.5040.15	SH - Schulzimmer Sanierung	19'611.90									
2170.5040.17	28 - Brandschutzmassnahmen Kindergarten					250'000					
2170.5290.00	26 - Lieg. Analyse & Bericht (75%)			43'777.32							
2170.5290.02	27 - Planung Heizungsersatz (75%) / 75% von CHF 70'000 gemäss Offerten				52'500						
3	**KULTUR, SPORT, FREIZEIT, KIRCHE**	**152'252.55**			**50'000**						

Konto	Investitionsrechnung HRM2 Funktionale Gliederung IR HRM2	RG 2025	B 2026	heute	B 2027	P 2028	P 2029	P 2030	P 2031	P 2032	P 2033
34	**Sport und Freizeit**	**152'252.55**			**50'000**						
3410	**Übriger Sport**	**152'252.55**									
3410.5030.00	Sanierung Sportplatz 2024	152'252.55									
3420	**Freizeit**				**50'000**						
3420.5040.01	27 - Spielplatz Neugestaltung infolge Sicherheitsmängel				50'000						
6	**VERKEHR**	**159'050.89**	**125'000**	**104'112.25**	**490'000**	**725'000**	**205'000**	**130'000**	**160'000**	**85'000**	
61	**Strassenverkehr**	**159'050.89**	**125'000**	**104'112.25**	**490'000**	**725'000**	**205'000**	**130'000**	**160'000**	**85'000**	
6150	**Gemeindestrassen/Werkhof**	**159'050.89**	**125'000**	**104'112.25**	**490'000**	**725'000**	**205'000**	**130'000**	**160'000**	**85'000**	
6150.5010.11	Real. San. Brücke Böckterstr.					245'000					
6150.5010.12	Real. San. Fussgängerbrücke Böckterstrasse						90'000				
6150.5010.17	24 - Sanierung Wanderweg Hof Langacker	21'828.90									
6150.5010.18	24 - Sanierung Blitten				340'000	320'000					
6150.5010.19	25 - Sanierung Langackerstr. (Hauptstr.-Haldenstr.) (inkl. Wasser)	74'268.38									
6150.5010.20	25 - Sanierung Brandhof / Erlen	62'953.61									
6150.5010.21	26 - Sanierung Grabackerstr. 36-48		125'000	104'112.25							
6150.5010.23	27 - Sanierung Grabackerstr. 17-33				150'000						
6150.5010.90	27 - Sanierung Strassen infolge WL-Ersatz (2028-2090)					160'000	115'000	130'000	160'000	85'000	
7	**UMWELTSCHUTZ UND RAUMORDNUNG**	**53'993.90**	**313'000**	**-103'176.70**	**1'318'997**	**2'431'000**	**-111'000**	**486'000**	**314'000**	**304'000**	**208'000**
71	**Wasserversorgung**	**123'733.65**	**300'000**	**21'607.65**	**1'125'000**	**2'681'000**	**139'000**	**286'000**	**314'000**	**304'000**	**208'000**
7101	**Wasserversorgung (Spezialfinanzierung)**	**123'733.65**	**300'000**	**21'607.65**	**1'125'000**	**2'681'000**	**139'000**	**286'000**	**314'000**	**304'000**	**208'000**
7101.5030.01	27 - Wasserleitung Schürain / 27BM - Gemäss Sutter Ingenieure wird die Ringleitung wohl im 2027 anfallen oder noch kurz vorher im 2026				25'000						
7101.5030.19	Sanierung Langackerstr. (Hauptstr.-Haldenstr.)	107'652.30									
7101.5030.21	26 - Sanierung Grabackerstr. 36-48		150'000	114'556.20							

Konto	Investitionsrechnung HRM2 Funktionale Gliederung IR HRM2	RG 2025	B 2026	heute	B 2027	P 2028	P 2029	P 2030	P 2031	P 2032	P 2033
7101.5030.23	27 - Sanierung Grabackerstr. 17-33				250'000						
7101.5030.90	27 - Sanierung Wasserleitungen (2028-2090)					331'000	339'000	286'000	314'000	304'000	208'000
7101.5040.04	27 - Hochbauten Reservoir Erlen (Neubau)				800'000	2'550'000					
	1 Hochbauten Reservoir Erlen (Neubau)				*800'000*						
7101.5090.01	27 - Wasserzählerersatz (mechanisch auf Funk)				50'000	50'000	50'000				
7101.5290.00	26 - Sanierung Reservoir - Planung / GR 23.09.2025		150'000	22'489.20							
7101.5620.00	Investitionsbeitrag Wühre RWW	32'799.90		11'899.90							
7101.5620.71	24 - Sanierung Systemsteuerung	60'074.30									
7101.6371.00	Wasseranschlussbeiträge	-76'792.85		-127'337.65		-250'000	-250'000				
72	**Abwasserbeseitigung**	**-77'362.55**		**-127'337.65**	**175'000**	**-250'000**	**-250'000**	**200'000**			
7201	**Abwasserbeseitigung (Spezialfinanzierung)**	**-77'362.55**		**-127'337.65**	**175'000**	**-250'000**	**-250'000**	**200'000**			
7201.5030.04	27 - Sanierung Spülgebiet Nord				175'000						
	1 Sanierungsmassnahmen Spülgebiet Nord/ Kostenschätzung gemäss technischem Bericht Sutter Ingenieur- und Planungsbüro AG				*175'000*						
7201.5030.05	30 - Sanierung Spülgebiet Ost							200'000			
7201.6371	Kanalanschlussbeiträge	-77'362.55		-127'337.65		-250'000	-250'000				
7201.6371.00	Kanalanschlussbeiträge	-77'362.55		-127'337.65		-250'000	-250'000				
79	**Raumordnung**	**7'622.80**	**13'000**	**2'553.30**	**18'997**						
7900	**Raumplanung**	**7'622.80**	**13'000**	**2'553.30**	**18'997**						
7900.5290.00	Baulandumlegung Langacher / 27BM - Restbetrag gemäss beschlossenem Kredit	7'622.80	13'000	2'553.30	18'997						
	Total	**384'909.24**	**658'000**	**84'197.89**	**1'998'997**	**3'888'500**	**326'500**	**1'081'000**	**474'000**	**389'000**	**208'000**
	Gesamttotal	**384'909.24**	**658'000**	**84'197.89**	**1'998'997**	**3'888'500**	**326'500**	**1'081'000**	**474'000**	**389'000**	**208'000**

Steuerfüsse, Gebühren und Feuerwehrersatzabgabe

Einwohnergemeinde Thürnen **Jahr** 2027

I. Steuern

1.	Steuerfuss natürliche Personen	59.00	% der Staatssteuer
2.	Steuerfuss juristische Personen (alle Steuerarten gleich)	55.00	% der Staatssteuer
3.1	Steuerfuss juristische Personen (Kapitalsteuer)		% der Staatssteuer
3.2	Steuerfuss juristische Personen (Ertragssteuer)		% der Staatssteuer

II. Gebühren (wiederkehrende, d.h. ohne Anschluss- und Erschliessungsgebühren)

					falls MwSt-pflichtig: inkl. oder exkl. Mwst.
1. Wassergebühren	Mehrwertsteuerpflichtig	ja			
1.1 Wasserzins		2.00	Fr./m³		inkl.
1.2 Jährliche Grundgebühr pro Haushalt		20.00	Fr.		inkl.
1.3 Jährliche Grundgebühr in ‰ des Brandversicherungswertes			‰		
1.4 Jährliche Wasserzählermiete eines durchschnittlichen EFH		10.00	Fr.		inkl.
1.5 Andere, welche					
2. Abwassergebühren	Mehrwertsteuerpflichtig	ja			
2.1 Schmutzwasser		1.76	Fr./m³		exkl.
2.2 Meteorwasser	1)	0.50	pro m2		exkl.
2.3 Grundgebühr pro	2)	25.00	Fr.		exkl.
2.4 Andere, welche					exkl.
3. Kehrichtgebühr	Mehrwertsteuerpflichtig	nein			
3.1 Eine Vignette 35 Liter-Sack		2.90	Fr.		
3.2 Jährliche Grundg	3)	0.00	Fr.		
4. Antennengebühr	Mehrwertsteuerpflichtig				
4.1 Monatliche Benutzungsgebühr pro Wohnung			Fr.		
5. Hundegebühr					
5.1 Jährliche Gebühr für den ersten Hund		90.00	Fr.		
5.2 Jährliche Gebühr für den zweiten Hund		90.00	Fr.		

III. Feuerwehrersatzabgabe

1.	Jährliche Grundgebühr		Fr.	
2.1	Einkommensabhängige Ersatzabgabe		% der Staatssteuer	
		15.00	% der Gemeindesteuer	
			% vom steuerbaren Einkommen	
2.2	Andere, welche ...		...	
3.1	Jährlicher Minimalbetrag pro Ersatzabgabepflichtigen	50.00	Fr.	4)
3.2	Jährlicher Maximalbetrag pro Ersatzabgabepflichtigen	500.00	Fr.	4)

Bemerkungen:

1) Die Meteorgebühr beträgt mit Trennsystem CHF 0.20 pro m².
2) Der Grundbetrag je weitere 1 bis 400 m³ Meteorwasser beträgt CHF 35.00
3) Kadaverentsorgung 5.00 CHF/Kleintiert bis 10kg - 15.00 CHF/10-50kg - 45 CHF/51-100kg - 0.70 CHF/je weiteres kg - Grünmaterial Jahresvignette bis 140L 80 CHF, bis 240l 150 CHF, bis 770l 450 CHF, Einzelvignette 2.50 CHF
4) Für in ungetrennter Ehe oder eingetragener Partnerschaft lebende Personen beträgt sie mindestens CHF 100.00 und höchstens CHF 1'000.00 gemeinsam pro Jahr. Unterliegt nur ein Ehegatte oder eine Partnerin resp. Partner der Ersatzabgabepflicht, so wird die Ersatzabgabe auf die Hälfte reduziert.

Für die Richtigkeit der Angaben:

Stempel, Unterschift:

Kontaktperson, Telefon: Gautschi Manja, 061 975 80 31
Email: manja.gautschi@thuernen.ch
Ort, Datum: Bettingen, 13.November 2026